

การประเมินผล ตามแผนปฏิบัติการ

2568

ไตรมาส 4
(มกราคม - ธันวาคม 2568)



สำนักงานประกันสังคม

- กองทุนประกันสังคม
- กองทุนเงินทดแทน

บทสรุปผู้บริหาร

รายงานผลการดำเนินงานตามแผนปฏิบัติการสำนักงานประกันสังคม ปี 2568
ไตรมาสที่ 4 (เดือนมกราคม – ธันวาคม 2568)

สำนักงานประกันสังคมได้รับจัดสรรงบประมาณจากเงินกองทุนเพื่อบริหารงานสำนักงานประกันสังคมประจำปี พ.ศ. 2568 รวมทั้งสิ้น จำนวน 5,358,077,900 บาท (ประกาศ 2 ฉบับ) และงบประมาณจากการจัดสรรดอกผลของเงินกองทุนเงินทดแทนประจำปี พ.ศ. 2568 รวมทั้งสิ้นจำนวน 334,224,659 บาท

ยุทธศาสตร์ที่ 1 การพัฒนาเทคโนโลยีและนวัตกรรมเพื่อสร้างการให้บริการเชิงรุกแก่ทุกคน (Modernized service)

ยุทธศาสตร์ที่ 2 การสร้างพลังแห่งการขับเคลื่อนสู่องค์กรแห่งความเชื่อมั่น ความไว้วางใจ และมีธรรมาภิบาล (Trusted organization with good governance)

ยุทธศาสตร์ที่ 3 การเพิ่มประสิทธิภาพในการสร้างและเข้าถึงหลักประกันสังคมให้แก่แรงงานทุกกลุ่ม ทุกวัย (Effective social security system)

แผนการดำเนินงาน ประจำปี 2568 (รวมทั้งปี) 2 กองทุน

ยุทธศาสตร์	งานประจำ	โครงการ	รวม
ยุทธศาสตร์ที่ 1	5	15	20
ยุทธศาสตร์ที่ 2	18	84	102
ยุทธศาสตร์ที่ 3	29	84	113
รวมทั้งสิ้น	52	183	235

แผนการดำเนินงาน ประจำปี 2568 แยกรายกองทุน ดังนี้

กองทุนประกันสังคม

ยุทธศาสตร์	งานประจำ	โครงการ	รวม
ยุทธศาสตร์ที่ 1	2	15	17
ยุทธศาสตร์ที่ 2	14	72	86
ยุทธศาสตร์ที่ 3	20	40	60
รวม	36	127	163

กองทุนเงินทดแทน

ยุทธศาสตร์ที่	งานประจำ	โครงการ	รวม
ยุทธศาสตร์ที่ 1	3	-	3
ยุทธศาสตร์ที่ 2	4	12	16
ยุทธศาสตร์ที่ 3	9	44	53
รวม	16	56	72

สำนักงานประกันสังคม ขอให้หน่วยงานรายงานผลตามแผนปฏิบัติการราชการสำนักงานประกันสังคม ประจำปี 2568 (รายงานความคืบหน้าตัวชี้วัด) ผ่านระบบสารสนเทศเพื่อการบริหารจัดการองค์กร (ERP) ภายในวันที่ 5 ของทุกเดือน

ผลการดำเนินงานตามเกณฑ์การประเมินจากตัวชี้วัดของงาน/โครงการ ซึ่งหน่วยงานที่รับผิดชอบเป็นผู้เสนองาน/โครงการ โดยทางกองนโยบายและแผนงาน ได้กำหนดเกณฑ์การประเมิน 4 ระดับ ได้แก่

	ระดับดี (สีเขียว) ดำเนินการได้ 100% ของเป้าหมาย
	ระดับปานกลาง (สีเหลือง) ดำเนินการได้ 76 – 99% ของเป้าหมาย
	ระดับต่ำ (ส้ม) ดำเนินการได้ 50 – 75% ของเป้าหมาย
	ระดับปรับปรุง (สีแดง) ดำเนินการได้ต่ำกว่า 50% ของเป้าหมาย

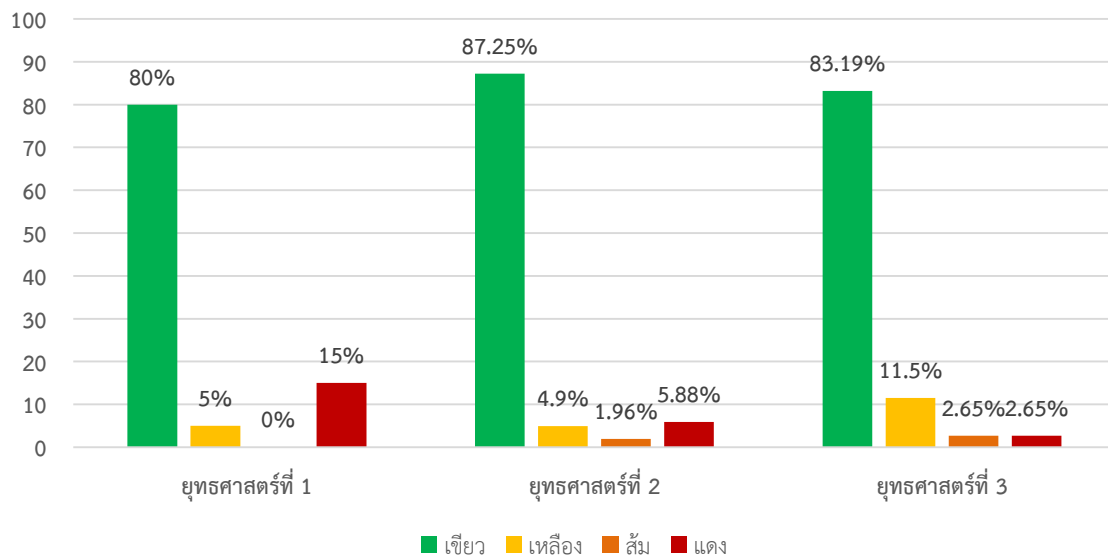
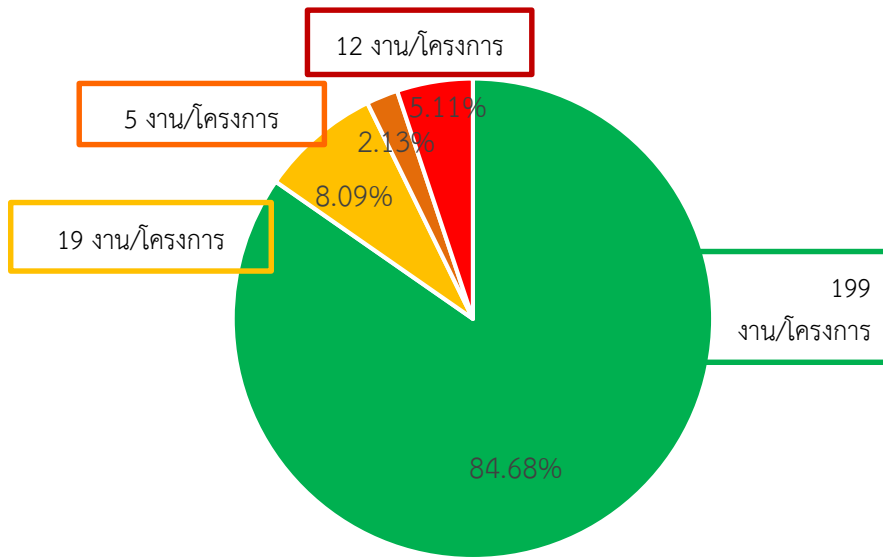
สรุปการประเมินผลการดำเนินงานตามแผนปฏิบัติการ ประจำปี 2568
ไตรมาส 4 (มกราคม – ธันวาคม 2568)

ผลการประเมิน	งาน/โครงการ ที่ดำเนินการ ไตรมาส 4 (ม.ค. – ธ.ค. 68)	ผลการประเมิน (ระดับ)			
		ดี 100% ขึ้นไป	ปานกลาง 76 – 99%	ต่ำ 50 – 75%	ปรับปรุง < 50%
ยุทธศาสตร์ที่ 1	20	16	1	0	3
ยุทธศาสตร์ที่ 2	102	89	5	2	6
ยุทธศาสตร์ที่ 3	113	94	13	3	3
รวม	235	199	19	5	12
ร้อยละของโครงการ ทั้งหมด	100	84.68	8.09	2.13	5.11

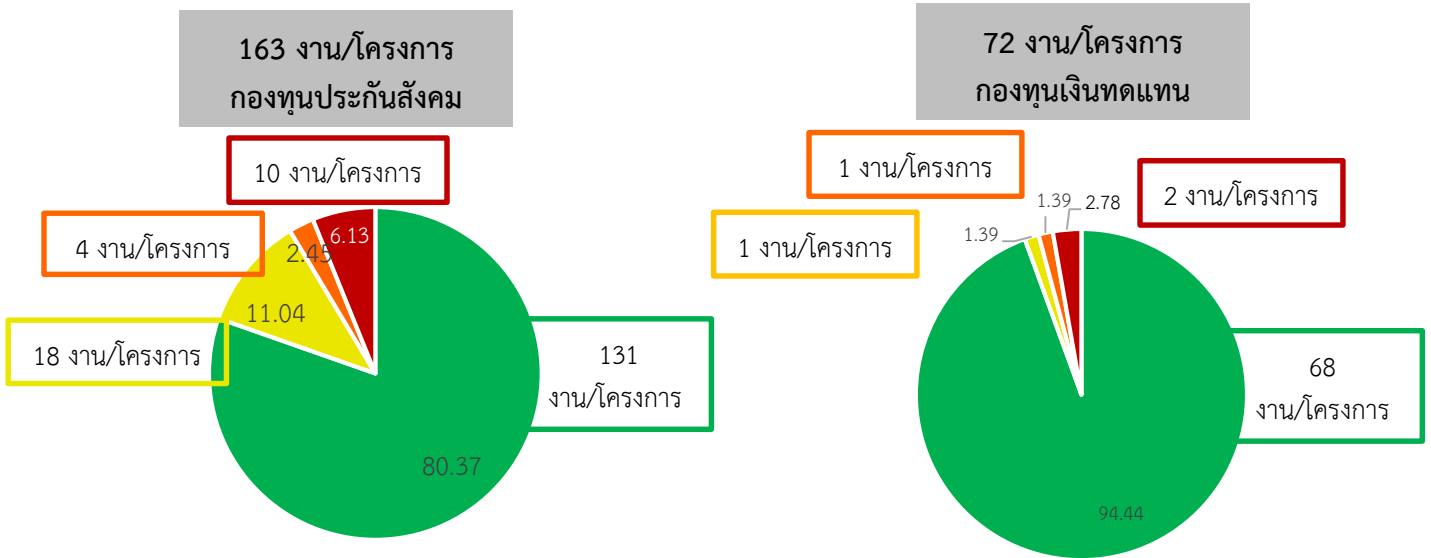
ผลที่ได้จากการประเมินผลการดำเนินงาน

1. ระดับดี (สีเขียว) ● ดำเนินการตั้งแต่ 100% ของเป้าหมายขึ้นไป มีจำนวน 199 งาน/โครงการ คิดเป็นร้อยละ 84.68 ของจำนวนงาน/โครงการทั้งหมด
2. ระดับปานกลาง (สีเหลือง) ● ดำเนินการได้ 76-99% ของเป้าหมายขึ้นไป มีจำนวน 19 งาน/โครงการ คิดเป็นร้อยละ 8.09 ของจำนวนงาน/โครงการทั้งหมด
3. ระดับต่ำ (สีส้ม) ● ดำเนินการได้ 50-75% ของเป้าหมาย มีจำนวน 5 งาน/โครงการ คิดเป็นร้อยละ 2.13 ของจำนวนงาน/โครงการทั้งหมด
4. ระดับปรับปรุง (สีแดง) ● ดำเนินการได้ต่ำกว่า 50% ของเป้าหมาย มีจำนวน 12 งาน/โครงการ คิดเป็นร้อยละ 5.11 ของจำนวนงาน/โครงการทั้งหมด

สรุปการประเมินผลการดำเนินงานตามแผนปฏิบัติราชการ ประจำปี 2568 ไตรมาส 4 (มกราคม - ธันวาคม 2568) โดยมีแผนการดำเนินงานทั้งสิ้น 235 งาน/โครงการ และมีผลการดำเนินงานจำแนกตามเกณฑ์การประเมิน ดังนี้



ผลการดำเนินงานจำแนก 2 กองทุน



กองทุนประกันสังคม จำแนกตามยุทธศาสตร์

ผลการประเมิน	งาน/โครงการ ที่ดำเนินการ ไตรมาส 4 (ม.ค. - ธ.ค. 68)	ผลการประเมิน (ระดับ)			
		ดี 100% ขึ้นไป	ปานกลาง 76 - 99%	ต่ำ 50 - 75%	ปรับปรุง < 50%
ยุทธศาสตร์ที่ 1	17	13	1	0	3
ยุทธศาสตร์ที่ 2	86	74	5	2	5
ยุทธศาสตร์ที่ 3	60	44	12	2	2
รวม	163	131	18	4	10
ร้อยละของโครงการ ทั้งหมด	100	80.37	11.04	2.45	6.13

กองทุนเงินทดแทน จำแนกตามยุทธศาสตร์

ผลการประเมิน	งาน/โครงการ ที่ดำเนินการ ไตรมาส 4 (ม.ค. - ธ.ค. 68)	ผลการประเมิน (ระดับ)			
		ดี 100% ขึ้นไป	ปานกลาง 76 - 99%	ต่ำ 50 - 75%	ปรับปรุง < 50%
ยุทธศาสตร์ที่ 1	3	3	0	0	0
ยุทธศาสตร์ที่ 2	16	15	0	0	1
ยุทธศาสตร์ที่ 3	53	50	1	1	1
รวม	72	68	1	1	2
ร้อยละของโครงการ ทั้งหมด	100	94.44	1.39	1.39	2.78

สรุปผลการดำเนินงานที่สำคัญของสำนักงานประกันสังคมที่ดำเนินการได้ตามเป้าหมาย ไตรมาส 4 (มกราคม – ธันวาคม 2568) โดยจำแนกตามยุทธศาสตร์ได้ ดังนี้

ยุทธศาสตร์ที่ 1 การพัฒนาเทคโนโลยีและนวัตกรรมเพื่อสร้างการให้บริการเชิงรุกแก่ทุกคน

ดำเนินการได้ตามเป้าหมายอยู่ในระดับดี 100% ขึ้นไป จำนวน 16 งาน/โครงการ ระดับปานกลาง 76 – 99% จำนวน 1 งาน/โครงการ โดยมีผลการดำเนินงานที่สำคัญ ดังนี้

1. ส่งเสริมการเรียนรู้ผ่านระบบสารสนเทศ ผ่านระบบเทคโนโลยีสารสนเทศสำหรับสนับสนุนการพัฒนาบุคลากรแบบครบวงจร (Human Resource Development: HRD)

2. พัฒนาช่องทางการรับชำระเงินสำหรับผู้ประกันตนมาตรา 39 และมาตรา 40 ร่วมกับธนาคารกรุงไทย จำกัด (มหาชน) ผ่านแอปพลิเคชัน “เป้าตั้ง” เพิ่มความสะดวกให้แก่ผู้ประกันตน ลดภาระค่าใช้จ่าย ผู้ประกันตนมาตรา 39 สามารถชำระเงินสมทบงวดปัจจุบัน และชำระเงินสมทбы่อนหลัง 1 งวดเดือน ผู้ประกันตนมาตรา 40 สามารถชำระเงินสมทบงวดปัจจุบัน ชำระเงินสมทบล่วงหน้าได้สูงสุด 12 เดือน รวมชำระเงินสมทบไม่เกิน 13 เดือน

3. เพิ่มช่องทางการเข้าถึงบริการของสำนักงานประกันสังคม โดยร่วมกับสำนักงานพัฒนารัฐบาลดิจิทัลในการนำบริการของสำนักงานประกันสังคมเข้าสู่แอปพลิเคชัน "ทางรัฐ" เพื่ออำนวยความสะดวกให้กับประชาชน ผู้ประกันตนรวม 17 บริการงาน

4. การขอข้อมูลเงินสมทบผ่านระบบอิเล็กทรอนิกส์ e-Self Service ผ่านระบบอิเล็กทรอนิกส์ (e-Self Service) โดยกำหนดให้มีลายน้ำของสำนักงานฯ เพื่อเป็นการรับรองว่าเป็นเอกสารที่ออกจากสำนักงานฯ

5. พัฒนาระบบส่งข้อความแจ้งเตือนการชำระเงินสมทบผู้ประกันตนมาตรา 40 ผ่าน SSO Plus ผู้ประกันตนมาตรา 40 จะได้รับข้อความแจ้งเตือนผ่าน Application SSO Plus โดยจะส่งทุกวันที่ 5 ของทุกเดือน

ยุทธศาสตร์ที่ 2 การสร้างพลังแห่งการขับเคลื่อนสู่องค์กรแห่งความเชื่อมั่น ความไว้วางใจ และมีธรรมาภิบาล

ดำเนินการได้ตามเป้าหมายอยู่ในระดับดี 100% ขึ้นไป จำนวน 89 งาน/โครงการ ระดับปานกลาง 76 – 99% จำนวน 5 งาน/โครงการ และระดับต่ำ 50 – 75% จำนวน 2 งาน/โครงการ โดยมีผลการดำเนินงานที่สำคัญ ดังนี้

1. การบริหารจัดการองค์กรอย่างมีประสิทธิภาพ

1) โดยพัฒนาการทำงานของหน่วยงานในสังกัดและรักษามาตรฐานการให้บริการตามมาตรฐานการให้บริการของศูนย์ราชการสะดวก (GECC) โดยในปี 2568 สำนักงานประกันสังคมได้รับรางวัล 19 หน่วยงาน ได้แก่

ระดับก้าวหน้า (สีเงิน) : จังหวัดลพบุรี

ระดับพื้นฐาน (สีฟ้า) : สปส.กทม.พื้นที่ 7, สปส.กทม.พื้นที่ 10, จังหวัดเชียงราย, จังหวัดแพร่, จังหวัดอุดรดิตถ์, จังหวัดชัยภูมิ, จังหวัดศรีสะเกษ, จังหวัดอุบลราชธานี, จังหวัดกาญจนบุรี, จังหวัดชัยนาท, จังหวัดปทุมธานี, จังหวัดราชบุรี, จังหวัดอ่างทอง, จังหวัดน่าน สาขาปัว, จังหวัดลำปาง สาขาเถิน, จังหวัดปทุมธานี สาขาคลองหลวง, จังหวัดราชบุรี สาขาบ้านโป่ง, จังหวัดลพบุรี สาขาชัยบาดาล

2) สำนักงานประกันสังคมได้รับรางวัลเลิศรัฐ ประจำปี 2568 “ระดับดีเด่น” สาขาบริการภาครัฐ ประเภทบูรณาการข้อมูลในรูปแบบดิจิทัล สาขาบริการภาครัฐ ประเภทบูรณาการข้อมูลในรูปแบบดิจิทัล จากผลงานการพัฒนาาระบบที่ทันสมัยและเชื่อมโยงข้อมูลเพื่อบริการพี่น้องผู้ประกันตนทุกคนได้อย่างรวดเร็วและสะดวกสบายยิ่งขึ้น

2. การประกวดคลิปสั้นประกันสังคม การเปิดพื้นที่ให้นักเรียน นิสิต นักศึกษา ระดับมัธยมศึกษาตอนต้น ถึงปริญญาตรี ได้แสดงออกถึงความคิดสร้างสรรค์ และเผยแพร่ความรู้ความเข้าใจที่ถูกต้องเกี่ยวกับสิทธิประโยชน์ของประกันสังคม ให้เข้าถึงกลุ่มคนรุ่นใหม่และประชาชนทั่วไปได้ง่ายขึ้น ภายใต้หัวข้อ “ประกันสังคมคุ้มครองผู้ประกันตนทุกช่วงวัย” และหัวข้อ “มาตรา 40 จ่ายน้อย สิทธิประโยชน์เยอะ” ผ่านสื่อออนไลน์ของสำนักงานประกันสังคมทุกช่องทาง

3. การจ้างงานผู้สูงอายุเข้าทำงานกับสำนักงานประกันสังคม จัดทำโครงการจ้างงานผู้สูงอายุเข้าทำงานกับสำนักงานประกันสังคมเพื่อส่งเสริมและสนับสนุนการมีงานทำ สร้างรายได้ต่อผู้สูงอายุ ปี 2568 มีผู้สูงอายุเข้าทำงานกับสำนักงานประกันสังคม ณ เดือนธันวาคม 2568 จำนวน 674 คน คิดเป็นร้อยละ 97.82

4. โครงการพัฒนาบุคลากร SSO Transformation เพื่อขับเคลื่อนสำนักงานประกันสังคมสู่องค์กรแห่งนวัตกรรม ยกกระดับทักษะด้านดิจิทัล ข้อมูล และการแก้ไขปัญหาด้วยกระบวนการคิดเชิงออกแบบ เพื่อสร้างนวัตกรรมต้นแบบที่ช่วยลดขั้นตอนการทำงานและเพิ่มประสิทธิภาพการบริการ โดยบุคลากรสามารถมองเห็นปัญหาและริเริ่มสร้างสรรค์วิธีการทำงานใหม่ๆ

ยุทธศาสตร์ที่ 3 การเพิ่มประสิทธิผลในการสร้างและเข้าถึงหลักประกันสังคมให้แก่แรงงานทุกกลุ่ม ทุกวัย

ดำเนินการได้ตามเป้าหมายอยู่ในระดับดี 100% ขึ้นไป จำนวน 94 งาน/โครงการ ระดับปานกลาง 76 - 99% จำนวน 13 งาน/โครงการ และระดับต่ำ 50 - 75% จำนวน 3 งาน/โครงการ โดยมีผลการดำเนินงานที่สำคัญ ดังนี้

1. พัฒนาและยกระดับสิทธิประโยชน์เพื่อผู้ประกันตนทุกกลุ่ม ทุกวัย

1) SSO Cancer Care ปรับปรุงแนวทางการดูแลและให้การรักษาผู้ประกันตนที่ป่วยด้วยโรคมะเร็ง และการจ่ายค่าบริการทางการแพทย์ตามโครงการ SSO Cancer Care เพิ่มทางเลือกให้ผู้ประกันตนสามารถเข้ารับบริการยังสถานพยาบาลเฉพาะทางด้านมะเร็งที่มีศักยภาพตามที่สำนักงานฯ กำหนดเพิ่มเติม นอกเหนือจากสถานพยาบาลตามสิทธิรวมถึงการสนับสนุนค่ายาเคมีบำบัดและค่ายามุ่งเป้าที่มีราคาสูง และจ่ายค่ายานอกบัญชียาหลัก 2 รายการ คือ Ribociclib และ Palbociclib เพื่อเพิ่มประสิทธิภาพในการเข้าถึงการรักษาอย่างมีคุณภาพให้ผู้ประกันตนที่ป่วยด้วยโรคมะเร็ง

2) เพิ่มสิทธิประโยชน์กรณีสงเคราะห์บุตร 800 บาท เป็น 1,000 บาท สำหรับผู้ประกันตนมาตรา 33 และมาตรา 39 ที่มีบุตรอายุตั้งแต่แรกเกิดจนถึง 6 ปี ได้คราวละไม่เกิน 3 คน

3) กรณีว่างงานจากเหตุเลิกจ้าง จากได้รับค่าทดแทนการขาดรายได้ร้อยละ 50 เป็นร้อยละ 60 ของค่าจ้างรายวัน โดยให้ได้รับครั้งละไม่เกิน 180 วัน

4) สิทธิประโยชน์ด้านการแพทย์ เพิ่มการเข้าถึงการรักษาโรคหัวใจและหลอดเลือด และโรคหลอดเลือดสมอง ซึ่งเป็นกลุ่มโรคที่มีความรุนแรง จำเป็นต้องรักษาอย่างทันท่วงที

- โรคหัวใจและหลอดเลือด ต้องได้รับการรักษาภายใน 60 นาที และเป็นโรคที่เข้ารับการรักษาในสถานพยาบาลที่มีศักยภาพ

- โรคหลอดเลือดสมอง ต้องได้รับการรักษาภายใน 6 ชั่วโมง นับตั้งแต่วันที่มาถึงสถานพยาบาล

5) นวัตกรรมทางการแพทย์ กรณีลูกตาเทียมเฉพาะบุคคล เพิ่มสิทธิประโยชน์กรณีการผ่าตัดใส่ลูกตาเทียม (ลูกตาปลอมเฉพาะบุคคล) สำหรับผู้ประกันตนที่ประสบปัญหาตาฝ่อโดยกำเนิดหรือสูญเสียดวงตาแบบถาวร

6) การใช้หุ่นยนต์ช่วยผ่าตัด (Robotic Surgery) เพิ่มเทคโนโลยีทางการแพทย์โดยการใช้หุ่นยนต์ช่วยผ่าตัด (Robotic Surgery) ที่ช่วยเพิ่มความแม่นยำ ลดการบาดเจ็บจากการผ่าตัด และส่งผลให้ผู้ป่วยฟื้นตัวได้เร็วขึ้น ครอบคลุมการรักษาโรค 3 รายการ ได้แก่

- โรคมะเร็งต่อมลูกหมาก
- โรคมะเร็งลำไส้ตรงและทวารหนัก
- เนื้องอกหรือการอักเสบของตับอ่อน

7) การบำบัดทดแทนไตในช่วงที่ได้รับผลกระทบจากภัยพิบัติ

กำหนดหลักเกณฑ์ เงื่อนไขและอัตราการจ่ายค่าบริการทางการแพทย์ให้แก่ผู้ประกันตนที่ป่วยเป็นโรคไตวายเรื้อรังระยะสุดท้าย ให้มีความยืดหยุ่นขึ้น สำหรับผู้ที่ได้รับผลกระทบจากอุทกภัย

(1) ขยายระยะเวลาวันเริ่มมีสิทธิกรณีบำบัดทดแทนไต และยา Erythropoietin สามารถยื่นเรื่องเกิน 30 วัน นับตั้งแต่วันที่มียสิทธิ (เดิมกำหนดให้ยื่นภายใน 30 วันนับตั้งแต่วันที่มียสิทธิ)

(2) กรณีฟอกเลือดน้อยกว่าครั้งละ 4 ชั่วโมง และหรือน้อยกว่า 2 ครั้ง/สัปดาห์ สามารถเบิกค่าบริการทางการแพทย์ได้ (เดิมต้องไม่น้อยกว่าสัปดาห์ละ 2 ครั้ง ครั้งละไม่น้อยกว่า 4 ชั่วโมง)

(3) สามารถเบิกค่าฟอกเลือดตามที่จ่ายจริงแต่ไม่เกิน 2,000 บาท/ครั้ง (จากปกติไม่เกิน 1,500 บาท/ครั้ง)

(4) จ่ายค่าบริการทางการแพทย์หลังการปลูกถ่ายไตให้สถานพยาบาลอื่นที่ให้บริการตามหลักเกณฑ์และอัตราที่กำหนด (เดิมต้องเป็นสถานพยาบาลในความตกลงเท่านั้น)

8) ขยายเวลาการฉีดวัคซีนไข้หวัดใหญ่สำหรับผู้ประกันตนมาตรา 33 และมาตรา 39 ที่อายุ 50 ปีขึ้นไป จากเดิมที่กำหนดเดือนพฤษภาคม - สิงหาคมของปี กำหนดเป็นเดือนมกราคม - ธันวาคม โดยเริ่มให้บริการตั้งแต่ปี 2569 เป็นต้นไป

9) ขยายความคุ้มครองการรักษาภาวะโรคอ้วนและการปรับอัตราจ่ายค่าบริการทางการแพทย์กลุ่มโรคค่าใช้จ่ายสูง กรณีการรักษาภาวะโรคอ้วนด้วยวิธีการผ่าตัดกระเพาะอาหารสำหรับผู้ที่มีดัชนีมวลกายและเงื่อนไขตามที่กำหนด

2. มาตรการช่วยเหลือนายจ้าง ผู้ประกันตน

1) โครงการสินเชื่อเพื่อส่งเสริมการจ้างงาน ระยะที่ 3 (พ.ศ. 2568 - 2569) เป็นทุนเสริมสร้างสภาพคล่องให้กับสถานประกอบการ และรักษาการจ้างงานลูกจ้าง วงเงินโครงการ 30,000 ล้านบาท ร่วมกับธนาคาร 7 แห่ง โดยเริ่มโครงการตั้งแต่เดือนกรกฎาคม 2568 เป็นต้นมา ซึ่งกำหนดวงเงินสินเชื่อตามขนาดของสถานประกอบการ โดยมีอัตราดอกเบี้ย มีดังนี้

อัตราดอกเบี้ยเงินฝากที่สำนักงานฯ ได้รับ	ร้อยละ 0.1 ต่อปี คงที่ 3 ปี
อัตราดอกเบี้ยสินเชื่อ	
- กรณีมีหลักทรัพย์ค้ำประกัน	ร้อยละ 2.35 ต่อปี คงที่ 3 ปี
- กรณีไม่มีหลักทรัพย์ค้ำประกัน	ร้อยละ 4.75 ต่อปี คงที่ 3 ปี

2) การลดอัตราเงินสมทบและขยายระยะเวลาการนำส่งเงินสมทบ จากสถานการณ์น้ำท่วมในพื้นที่ภาคใต้ 9 จังหวัด (จังหวัดตรัง นครศรีธรรมราช นราธิวาส ปัตตานี พัทลุง ยะลา สงขลา สตูล และสุราษฎร์ธานี)

2.1) การขยายกำหนดเวลาการยื่นแบบรายการแสดงการส่งเงินสมทบและการนำส่งเงินสมทบของนายจ้างและผู้ประกันตนตามมาตรา 33 และมาตรา 39 ในท้องที่ที่ประสบภัยพิบัติอย่างร้ายแรงกรณีอุทกภัยภาคใต้ เป็นระยะเวลา 6 เดือน สำหรับงวดเดือนพฤศจิกายน 2568 - เดือนเมษายน 2569

2.2) ลดอัตราเงินสมทบของนายจ้าง ผู้ประกันตนในท้องที่ที่ประสบอุทกภัยภาคใต้ เป็นระยะเวลา 6 เดือน ตั้งแต่เดือนธันวาคม 2568 ถึง งดเดือนพฤษภาคม 2569

• กรณีนายจ้างและผู้ประกันตนตามมาตรา 33 ปรับลดอัตราเงินสมทบกองทุนประกันสังคม จากเดิมอัตราฝ่ายละร้อยละ 5 เป็นอัตราฝ่ายละร้อยละ 3 ของค่าจ้างของผู้ประกันตน

• กรณีผู้ประกันตนตามมาตรา 39 ปรับลดอัตราเงินสมทบกองทุนประกันสังคม จากเดิมอัตราร้อยละ 9 (หรือเดือนละ 432 บาท) เป็นอัตราร้อยละ 5.90 ของค่าจ้างของผู้ประกันตน (หรือเดือนละ 283 บาท)

3. การให้บริการและการเข้าถึงกลุ่มแรงงานที่มีความต้องการเฉพาะ ภายใต้โครงการประกันสังคม เยี่ยมผู้ทุพพลภาพ ผู้ประกันตนเจ็บป่วยในสถานพยาบาลหรือผู้ป่วยหลังภาวะวิกฤต โดยดำเนินการร่วมกับ สาธารณสุขจังหวัดหรือสาธารณสุขอำเภอ ตลอดจนหน่วยงานที่เกี่ยวข้อง เข้าตรวจเยี่ยมผู้ป่วยโรคเรื้อรังและผู้ทุพพลภาพและผู้ป่วยหลังภาวะวิกฤต ซึ่งผู้ทุพพลภาพและผู้ป่วยฯ ได้รับการตรวจเยี่ยม จำนวน 39,239 ราย ดำเนินการโดยสำนักงานประกันสังคมทั่วประเทศ

4. การส่งเสริมและยกระดับ มาตรฐานความปลอดภัย อาชีวอนามัย และสภาพแวดล้อมในการทำงานของประเทศ ผ่าน "งานความปลอดภัยและอาชีวอนามัยแห่งชาติ" ซึ่งเป็นเวทีกลางในการ เผยแพร่องค์ความรู้ จัดแสดงนวัตกรรม และกระตุ้นจิตสำนึกด้านความปลอดภัยให้กับทุกภาคส่วน รวมถึง การประชุมวิชาการเสวนาการขับเคลื่อนการดำเนินงานด้านความปลอดภัยอาชีวอนามัยและสภาพแวดล้อมในการทำงาน สะท้อนบทบาทกองทุนเงินทดแทนเพื่อสื่อสารและสร้างการรับรู้ถึงบทบาทของสำนักงานกองทุนเงินทดแทน ในการสนับสนุน ส่งเสริม และยกระดับการป้องกันอุบัติเหตุจากการทำงาน ควบคู่ไปกับการดูแลฟื้นฟูผู้ประกันตน

5. โครงการคัดกรองและป้องกันยาเสพติดผู้ทุพพลภาพ โดยการคัดกรองเพื่อค้นหาความเสี่ยง และให้ความรู้ เพื่อป้องกันไม่ให้เกิดปัญหาเกี่ยวกับยาเสพติดรวมถึงบำบัดและฟื้นฟูให้กลับมามีสมรรถภาพที่ดี ทั้งร่างกายและจิตใจ

6. ปรับปรุงหลักเกณฑ์และอัตราสำหรับประโยชน์ทดแทนในกรณีประสบอันตรายหรือเจ็บป่วย เนื่องจากการทำงาน กรณีค่าอวัยวะเทียมและอุปกรณ์ในการบำบัดรักษาโรค โดยให้พิจารณาจ่ายค่าอวัยวะเทียมและอุปกรณ์ในการบำบัดรักษาโรคตามรายการและอัตราของกรมบัญชีกลางเป็นหลัก หากไม่มีรายการ ให้พิจารณาจ่ายตามราคาประกาศคณะกรรมการการแพทย์ตามพระราชบัญญัติประกันสังคม หากไม่มี รายการค่าอวัยวะเทียมและอุปกรณ์ดังกล่าวให้เสนอคณะกรรมการการแพทย์พิจารณาเป็นรายกรณี

7. ขยายความคุ้มครองสู่กลุ่มอาชีพอิสระ

1) เครือข่ายประกันสังคมในระดับพื้นที่นับเป็นกลไกสำคัญในการขับเคลื่อนการขยายความคุ้มครอง ประกันสังคมมาตรา 40 อาทิ อาสาสมัครแรงงาน อาสาสมัครสาธารณสุข ผู้นำชุมชน กำนัน ผู้ใหญ่บ้าน แกนนำ เครือข่ายและผู้นำกลุ่มอาชีพต่างๆ โดยดำเนินการส่งเสริมประชาสัมพันธ์รณรงค์เชิญชวนให้กับแรงงานภาคอิสระ ในพื้นที่เข้าสู่ระบบความคุ้มครองประกันสังคมอย่างต่อเนื่องด้วยดีตลอดมา โดยปัจจุบันมีเครือข่ายประกันสังคม ทั่วประเทศกว่า 24,085 คน

2) ขับเคลื่อนงาน โครงการ กิจกรรมที่สำคัญในการส่งเสริมหลักประกันให้กับผู้ประกอบการอาชีพอิสระ

(1) โครงการพัฒนาศักยภาพแกนนำเครือข่ายประกันสังคม โดยการสร้างความรู้ ความเข้าใจ ในการถ่ายทอดองค์ความรู้เกี่ยวกับการประกันสังคมทั่วประเทศ รวมทั้งแลกเปลี่ยนประสบการณ์ด้านการทำงาน ในพื้นที่ การสร้างจิตสำนึกและเสริมสร้างทัศนคติที่ดีต่อการมีหลักประกันสังคมภาคสมัครใจ โดยสำนักงาน ประกันสังคมทั่วประเทศจัดอบรมบรรยายให้ความรู้กับเครือข่าย จำนวน 7,342 คน

(2) โครงการออกหน่วยเคลื่อนที่บริการเบ็ดเสร็จ Service Delivery Unit เพื่ออำนวยความสะดวกให้แก่แรงงานที่ประกอบอาชีพอิสระ และประชาชนทั่วไป ในพื้นที่ห่างไกลจากจุดให้บริการที่ไม่สะดวกช่วยลดภาระค่าใช้จ่ายในการเดินทางเข้ามาใช้บริการ ณ สำนักงาน จากการออกหน่วยเคลื่อนที่เชิงรุกทั่วประเทศมีผู้ประกันตน จำนวน 396,287 คน ขอเข้ารับบริการ ขอคำปรึกษา และคำแนะนำเกี่ยวกับสิทธิประโยชน์ประกันสังคม

(3) ประกันสังคมทั่วไทยสู่แรงงานภาคอิสระ 5 ภาค สร้างความรู้ความเข้าใจเกี่ยวกับสิทธิประโยชน์ประกันสังคมมาตรา 40 พร้อมแลกเปลี่ยนเรียนรู้ เสนอแนะความคิดเห็น ในระดับภูมิภาค ผู้เข้าร่วมโครงการ จำนวน 840 ราย

3) การจัดแคมเปญส่วนลดสินค้าให้กับผู้ประกันตน โดยร่วมมือกับหน่วยงานภาคเอกชนกว่า 20 บริษัท เพื่อมอบส่วนลดสำหรับสินค้าหรือบริการให้กับผู้ประกันตน รวมถึงจัดกิจกรรม "ตลาดมาตรา 40" เพื่อเพิ่มโอกาสในการสร้างรายได้ให้กับผู้ประกันตนตามมาตรา 40 และเครือข่ายประกันสังคม ผ่านช่องทางของสำนักงานประกันสังคม เช่น LINE Official Account เว็บไซต์สำนักงานประกันสังคม แอปพลิเคชัน SSO Plus เป็นต้น

8. การปรับเพดานค่าจ้างที่ใช้เป็นฐานในการคำนวณเงินสมทบ

ออกกฎกระทรวงกำหนดค่าจ้างขั้นต่ำและขั้นสูงที่ใช้เป็นฐานในการคำนวณเงินสมทบของผู้ประกันตนตามมาตรา 33 พ.ศ. 2568 โดยมีผลบังคับใช้ตั้งแต่วันที่ 1 มกราคม 2569 โดยปรับค่าจ้างขั้นต่ำและขั้นสูงที่ใช้เป็นฐานในการคำนวณเงินสมทบและเงินทดแทนการขาดรายได้ ดังนี้

- ปี 2569 - 2571 ปรับเป็น 17,500 บาท

- ปี 2572 - 2574 ปรับเป็น 20,000 บาท

- ปี 2575 เป็นต้นไป ปรับเป็น 23,000 บาท

เพื่อให้สอดคล้องกับสภาพเศรษฐกิจในปัจจุบันและเป็นไปตามมาตรฐานเพดานค่าจ้างขององค์การแรงงานระหว่างประเทศ (ILO) และเพื่อความเพียงพอของสิทธิประโยชน์ที่เป็นเงินทดแทนการขาดรายได้ให้ผู้ประกันตนได้รับสิทธิประโยชน์ที่เพิ่มมากขึ้น

9. เพิ่มสิทธิประโยชน์ให้กับผู้ประกันตนมาตรา 40

1) ปรับเพิ่มเงินทดแทนการขาดรายได้ กรณีทุพพลภาพ

- ทางเลือกที่ 1 และทางเลือกที่ 2 จากเดิม อัตราเดือนละ 500 - 1,000 บาท ปรับเพิ่มเป็น อัตราเดือนละ 1,000 - 2,000 บาท คุ้มครองตลอดชีวิต

- ทางเลือกที่ 3 จากเดิม อัตราเดือนละ 500 - 1,000 บาท คุ้มครองตลอดชีวิต ปรับเพิ่มเป็น อัตราเดือนละ 1,500 - 3,000 บาท คุ้มครองตลอดชีวิต

2) การปรับเพิ่มสิทธิประโยชน์ในกรณีสงเคราะห์บุตร

- ให้ทางเลือกที่ 3 จากเดิม ได้รับอัตรา 200 บาทต่อเดือนต่อบุตร 1 คน โดยบุตรมีอายุไม่เกิน 6 ปี ปรับเพิ่มเป็น ทางเลือก 3 ได้รับอัตรา 300 บาทต่อเดือนต่อบุตร 1 คน โดยบุตรมีอายุไม่เกิน 7 ปี บุตรสูงสุดไม่เกิน 2 คน

3) การปรับเพิ่มสิทธิประโยชน์ในกรณีประสบอันตรายหรือเจ็บป่วย เป็นเงินทดแทนการขาดรายได้กรณีที่มิได้พักรักษาพยาบาลในสถานพยาบาลและไม่มีความเห็นแพทย์ให้หยุดพักรักษาพยาบาล (ไป - กลับ)

- เพิ่มเงินทดแทน กรณีพบแพทย์ ไป-กลับ จากเดิม ครั้งละ 50 บาท ไม่เกิน 3 ครั้งต่อปี (เฉพาะทางเลือก 1 และ 2) ปรับเพิ่มเป็น ครั้งละ 200 บาท ไม่เกิน 3 ครั้งต่อปี (คุ้มครองทุกทางเลือก)

- ปรับระยะเวลากรณีผู้ป่วยนอกจาก 3 วัน เป็น 1 วันขึ้นไป จากเดิม แพทย์สั่งให้หยุดพักรักษา ตั้งแต่ 3 วันขึ้นไป แก่ไขเป็น แพทย์สั่งให้หยุดพักรักษา ตั้งแต่ 1 วันขึ้นไป

4) ปรับหลักเกณฑ์เกี่ยวกับใบรับรองแพทย์กรณีป่วยด้วยโรค Covid 19

เพื่อการเบิกเงินทดแทนการขาดรายได้กรณีเจ็บป่วยด้วยโรคติดเชื้อไวรัสโคโรนา 2019 ให้ผู้ประกันตนที่เข้ารับการรักษาพยาบาล ตามแนวทางของกระทรวงสาธารณสุขหรือตามมาตรการของรัฐ ระหว่างวันที่ 26 มีนาคม 2563 ถึงวันที่ 30 กันยายน 2565 จากเดิม ไม่มีเงินทดแทนการขาดรายได้ ปรับเป็น ให้มีสิทธิได้รับเงินทดแทนการขาดรายได้

5) การปรับหลักเกณฑ์การจ่ายประโยชน์ทดแทนในกรณีชราภาพให้จ่ายเงินบำเหน็จชราภาพให้แก่บุคคลซึ่งผู้ประกันตนทำหนังสือระบุให้เป็นผู้มีสิทธิได้รับประโยชน์ทดแทนในกรณีชราภาพ

- ดำเนินการปรับปรุงแก้ไขบทบัญญัติเกี่ยวกับการจ่ายประโยชน์ทดแทนในกรณีผู้ประกันตน ถึงแก่ความตายก่อนอายุครบหกสิบปีบริบูรณ์ หรือก่อนที่จะได้รับประโยชน์ทดแทนในกรณีชราภาพ ให้จ่ายเงินบำเหน็จชราภาพให้แก่บุคคลซึ่งผู้ประกันตนทำหนังสือระบุให้เป็นผู้มีสิทธิได้รับประโยชน์ทดแทน ในกรณีชราภาพนั้น แต่ถ้าผู้ประกันตนมิได้ทำหนังสือระบุไว้ให้นำมาเฉลี่ยจ่ายให้แก่สามีภริยา บิดามารดา หรือบุตรของผู้ประกันตนในจำนวนที่เท่ากัน

ในส่วนของงาน/โครงการที่อยู่ในระดับต้องปรับปรุงซึ่งมีผลการดำเนินงานต่ำกว่าร้อยละ 50 จำนวน 12 งาน/โครงการ ดังนี้

1. โครงการจัดซื้อครุภัณฑ์คอมพิวเตอร์ ประจำปี 2568 (สบท.)

เป้าหมาย (ธ.ค. 68) : อบรมพร้อมใช้งานจริง ณ หน่วยงานทั่วประเทศภายในเดือนธันวาคม 2568

ผลการดำเนินงาน : ได้รับจัดสรรงบประมาณเมื่อเดือนพฤษภาคม 2568 ลงนามในสัญญาเรียบร้อยแล้ว เมื่อวันที่ 17 พฤศจิกายน 2568 อยู่ระหว่างดำเนินการตามสัญญา (ระยะเวลาสัญญา 6 เดือน : พฤศจิกายน 2568 – เมษายน 2569) ปัจจุบัน บริษัทผู้ว่าจ้างได้จัดหาครุภัณฑ์คอมพิวเตอร์เรียบร้อยแล้ว อยู่ระหว่างดำเนินการส่งมอบและติดตั้งให้กับหน่วยงาน

2. โครงการดำเนินการจัดทำมาตรฐาน ISO/IEC 20000-1 และ ISO 22301 (สบท.)

เป้าหมาย (ธ.ค. 68) : รายงานผลการตรวจประเมินจากผู้ตรวจสอบภายนอกตามมาตรฐานสากล ISO/IEC 20000-1 และ ISO 22301 จำนวน 1 เล่ม

ผลการดำเนินงาน : สำนักงานอัยการสูงสุดได้พิจารณาร่างสัญญาแล้วมีข้อคิดเห็นให้ สปส.หารือกับกรมบัญชีกลางเพื่อขอความคิดเห็นในการจัดทำโครงการฯ ซึ่งอยู่ระหว่างรอการตอบกลับจากกรมบัญชีกลาง ทั้งนี้ สำนักบริหารเทคโนโลยีสารสนเทศขอเงินไว้ดำเนินการในปี 2569

3. โครงการจัดหาระบบดับเพลิงอัตโนมัติแบบหมอกน้ำ (Water Mist) จำนวน 1 ระบบพร้อมติดตั้งใช้งานเพื่อทดแทนระบบเดิม ณ ศูนย์คอมพิวเตอร์สำรอง (จังหวัดระยอง) (สบท.)

เป้าหมาย (ธ.ค. 68) : บริษัทผู้รับจ้างดำเนินการจัดหาและติดตั้งระบบดับเพลิงอัตโนมัติแบบหมอกน้ำ (Water Mist)

ผลการดำเนินงาน : ยกเลิกการดำเนินการจัดซื้อจัดจ้าง และอยู่ระหว่างพิจารณาทบทวนการจัดหาระบบดับเพลิงอัตโนมัติแบบหมอกน้ำ (Water Mist) เพื่อทดแทนระบบเดิม ณ ศูนย์คอมพิวเตอร์สำรอง (จังหวัดระยอง) โดยได้มีการแต่งตั้งคณะทำงานเพื่อพิจารณาถึงความเหมาะสมของโครงการดังกล่าว โดยเมื่อวันที่ 9 ธันวาคม 2568 ได้ส่งหนังสือเชิญหน่วยงานภายนอกเพื่อร่วมเป็นคณะทำงาน ซึ่งอยู่ระหว่างการแจ้งรายชื่อตอบกลับของหน่วยงานภายนอก

4. โครงการจ้างประเมินผลสัมฤทธิ์พระราชบัญญัติประกันสังคม พ.ศ. 2533 พระราชบัญญัติเงินทดแทน พ.ศ. 2537 และกฎหมายที่ออกโดยอาศัยอำนาจจากพระราชบัญญัติทั้งสองฉบับ

เป้าหมาย (ร.ค. 68) : รายงานผลการประเมินผลสัมฤทธิ์และข้อเสนอแนะในการปรับปรุง แก้ไข จำนวน 1 เล่ม

ผลการดำเนินงาน : ยกเลิกสัญญาจ้าง เนื่องจากผู้รับจ้างไม่สามารถดำเนินการส่งมอบงานตามงวดได้ทันตามเวลาที่กำหนด โดยสำนักงานฯ ได้ดำเนินการตรวจรับและเบิกจ่ายงวดงานที่ 1 บางส่วน โดยมีข้อมูลที่สามารถนำไปใช้ประโยชน์ได้และได้บอกเลิกสัญญา ซึ่งกองกฎหมายรับไปดำเนินการต่อ

5. โครงการยกระดับการประชาสัมพันธ์สำนักงานประกันสังคม (ศสน.)

เป้าหมาย (ร.ค. 68) : ดำเนินการผลิตสื่อและเผยแพร่ประชาสัมพันธ์แต่ละช่องทาง

ผลการดำเนินงาน : ผลการดำเนินงานไม่เป็นไปตามเป้าหมาย เนื่องจากเริ่มดำเนินการตามสัญญาล่าช้ากว่าแผนที่กำหนด โดยแผนกำหนดให้เริ่มดำเนินการในเดือนพฤษภาคม 2568 แต่ลงนามในสัญญาเมื่อเดือนพฤศจิกายน 2568

6. งานก่อสร้างอาคาร (สปส.ปราจีนบุรี/สปส.สมุทรสงคราม)

6.1 อาคารสำนักงานประกันสังคมจังหวัดปราจีนบุรี ไม่เป็นไปตามแผนเนื่องจากข้อกำหนดการจ้างไม่สามารถดำเนินการได้ภายในระยะเวลาที่กำหนด เนื่องจากมีการปรับแบบบูรณาการงานก่อสร้าง (BOQ) ให้เหมาะสมกับการก่อสร้างจริง โดยมีการปรับงวดงาน จาก 15 งวดงาน เป็น 28 งวดงาน ปัจจุบันดำเนินการจัดทำข้อกำหนดเรียบร้อยแล้ว อยู่ระหว่างสำนักงบประมาณพิจารณาเอกสารราคากลาง

6.2 อาคารสำนักงานประกันสังคมจังหวัดสมุทรสงคราม ไม่เป็นไปตามแผนโดยมีการประกวดราคาแล้ว 2 ครั้ง ยังไม่ได้ผู้รับจ้างเนื่องจากสำนักงบประมาณให้ข้อคิดเห็นด้านราคาก่อสร้างควรต่ำกว่าราคากลางที่ได้กำหนดไว้ และไม่มีผู้มายื่นข้อเสนอ ปัจจุบันอยู่ระหว่างคณะกรรมการจัดทำแบบบูรณาการและราคากลางงานก่อสร้าง ครั้งที่ 3 โดยราคากลางต้องส่งให้สำนักงบประมาณพิจารณาอีกครั้ง

ทั้งนี้ สำนักงานประกันสังคมจังหวัดปราจีนบุรีและสมุทรสงครามได้ขอเงินไว้ดำเนินการในปี 2569

7. โครงการห้องบันทึกเสียงและห้องกระจายเสียงสำนักงานประกันสังคม (ศสน.)

เป้าหมาย (ก.ย. 68) : ดำเนินการปรับปรุงระบบการเชื่อมระบบไร้สาย และระบบห้องบันทึกเสียง และกระจายเสียง

ผลการดำเนินงาน : ดำเนินการล่าช้ากว่าแผน เนื่องจากมีครุภัณฑ์บางรายการของห้องกระจายเสียงต้องผ่านความเห็นชอบจากคณะกรรมการพิจารณาระบบเทคโนโลยีสารสนเทศ ซึ่งสำนักงานฯ เสนอคณะกรรมการฯ เมื่อวันที่ 12 กุมภาพันธ์ 2569 มีมติให้หน่วยงานจัดทำข้อมูลเพิ่มเติมและเสนออีกครั้งในวันที่ 27 กุมภาพันธ์ 2569 ทั้งนี้ ศูนย์สารสนเทศขอเงินไว้ดำเนินการในปี 2569

8. โครงการปรับปรุงทาสีอาคารภายนอกทางเชื่อมระหว่างอาคารและรั้วภายในสำนักงานประกันสังคม (สสค.)

เป้าหมาย (ร.ค. 68) : ส่งมอบงานและตรวจรับงวดที่ 5 - 6 ภายในเดือนธันวาคม 2568

ผลการดำเนินงาน : มีการยกเลิกการจัดซื้อจัดจ้าง ครั้งที่ 1 เมื่อวันที่ 20 สิงหาคม 2568 เนื่องจากมีผ่านคุณสมบัติเพียงรายเดียว ปัจจุบัน ในการจัดซื้อจัดจ้างครั้งที่ 2 ลงนามในสัญญาจ้าง เมื่อวันที่ 6 กุมภาพันธ์ 2569 อยู่ระหว่างดำเนินการตามงวดงาน

9. โครงการตรวจแนะนำการวินิจฉัยจ่ายประโยชน์ทดแทนแก่สำนักงานประกันสังคม และสถานพยาบาล (สปย.)

เป้าหมาย (ธ.ค. 68) : จำนวนการตรวจแนะนำการวินิจฉัยและจ่ายประโยชน์ทดแทนตามแผน ประจำปี ร้อยละ 80

ผลการดำเนินงาน : ไม่ได้ดำเนินการเนื่องจากสำนักสิทธิประโยชน์มีภารกิจหลักที่สำคัญเร่งด่วน ไม่สามารถออกตรวจแนะนำได้ ซึ่งได้ให้คำแนะนำการพิจารณาวินิจฉัยประโยชน์ทดแทนและระบบการบันทึกจ่ายประโยชน์ทดแทนผ่านช่องทางโทรศัพท์ โอนไลน์ เพื่ออำนวยความสะดวกในการปฏิบัติงานของเจ้าหน้าที่ รวมถึงการจัดประชุม Conference ชี้แจงให้กับหน่วยปฏิบัติทราบในประเด็นที่ก่อกำเนิดปัญหาหรือเมื่อออกแนวปฏิบัติการจ่ายประโยชน์ทดแทนตามการปรับปรุงข้อกฎหมายในการจ่ายประโยชน์ทดแทน ทั้งนี้ ในการตรวจสอบการปฏิบัติงานของหน่วยปฏิบัติได้ดำเนินการติดตามการปฏิบัติงานโดยตรวจสอบผ่านรายงานต่างๆ เช่น รายงานค่างวินิจฉัย รายงานเงินรอเรียกคืนคงเหลือ รายงานค่างจ่ายประโยชน์ทดแทน เป็นต้น

10. งานอนุกรรมการที่ปรึกษาการลงทุนสินทรัพย์นอกตลาด กองทุนประกันสังคม (กบล.)

เป้าหมาย (ธ.ค. 68) : ดำเนินการจัดประชุมอนุกรรมการ 4 ครั้ง

ผลการดำเนินงาน : อยู่ระหว่างการจัดทำและทบทวนประกาศคณะกรรมการประกันสังคม ที่เกี่ยวกับการลงทุนในสินทรัพย์นอกตลาด ซึ่งคณะกรรมการประกันสังคมได้แต่งตั้งคณะกรรมการศึกษาเรื่อง การลงทุนในอสังหาริมทรัพย์นอกตลาดและการลงทุนในกิจการร่วมลงทุนที่ลงทุนในอสังหาริมทรัพย์นอกตลาด (เฉพาะกิจ) เพื่อดำเนินการจัดทำร่างประกาศดังกล่าว

11. ค่าใช้จ่ายเพื่อการเข้าร่วมประชุม ฝึกอบรมและศึกษาดูงานกองทุนเงินทดแทนในต่างประเทศ ของคณะกรรมการกองทุนเงินทดแทน คณะกรรมการการแพทย์คณะกรรมการตรวจสอบ กองทุนเงินทดแทน ข้าราชการและเจ้าหน้าที่ที่เกี่ยวข้อง (สภท.)

ผลการดำเนินงาน : ไม่ได้ดำเนินการ โดยคณะกรรมการกองทุนเงินทดแทน ได้เลื่อนการเดินทางไปราชการต่างประเทศ

12. โครงการจ้างตรวจสอบข้อมูลการให้บริการทางการแพทย์ กองทุนเงินทดแทน (สภท.)

ผลการดำเนินงาน : ไม่เป็นไปตามแผน เนื่องจากไม่สามารถจ้างผู้ตรวจสอบด้านการแพทย์และด้านการพยาบาลได้ครบองค์ประกอบตามที่กำหนดในครั้งแรก และมีการปรับข้อกำหนดให้มีความเหมาะสมยิ่งขึ้น ปัจจุบัน ได้ดำเนินการจ้างผู้เชี่ยวชาญด้านการแพทย์และด้านการพยาบาลเรียบร้อยแล้ว เมื่อเดือนมกราคม 2569

จากโครงการที่ไม่สามารถดำเนินการได้ตามเป้าหมายสำนักงานประกันสังคมสรุปปัญหาอุปสรรคและแนวทางการแก้ไขงาน/โครงการได้ ดังนี้

ภาพรวมปัญหาและอุปสรรค

- **กระบวนการจัดซื้อจัดจ้าง** เช่น ไม่มีผู้ยื่นเสนอราคาหรือราคากลางไม่สอดคล้องกับราคาตลาด การปรับวงงานการก่อสร้าง ทำให้ต้องหารือกับกรมบัญชีกลาง เพื่อความถูกต้องครบถ้วนเป็นไปตามระเบียบการจัดซื้อจัดจ้าง
- **ความล่าช้าในการเริ่มสัญญาจ้างและการดำเนินการ** บางโครงการเริ่มดำเนินการจัดซื้อจัดจ้างได้ในช่วงปลายปี และบางโครงการผู้รับจ้างไม่สามารถส่งมอบงานได้ตามกำหนดทำให้กระทบวงงานอื่น ทำให้ล่าช้าต่อการทำงาน จึงต้องดำเนินการแจ้งยกเลิกสัญญา

แนวทางแก้ไขและข้อเสนอแนะ

- **การกำหนดและสำรวจราคากลางเบื้องต้น** ก่อนกำหนดราคากลางและ TOR ควรมีการสืบราคาและหาข้อมูลเบื้องต้น เพื่อป้องกันปัญหาไม่มีผู้ยื่นเสนอราคา หรือราคากลางต่ำเกินจริง ทำให้การดำเนินการไม่ล่าช้ากว่าแผน
 - **การพิจารณาคัดเลือกผู้ว่าจ้าง** ในขั้นตอนการคัดเลือกให้พิจารณาด้านเทคนิคและผลงานของผู้ยื่นประกวดราคาให้มากขึ้น มากกว่าการพิจารณาที่ราคาต่ำสุดเพียงอย่างเดียว เพื่อคัดกรองผู้รับจ้างที่มีศักยภาพ รวมถึงตรวจสอบความคืบหน้าระหว่างการทำงาน เพื่อให้เห็นถึงความล่าช้าและแก้ไขได้ทันท่วงที
 - **การเตรียมแผนสำรอง** เร่งตรวจสอบความคืบหน้าโครงการในช่วงไตรมาสที่ 2 - 3 หากประเมินว่าโครงการใดมีแนวโน้มความล่าช้าเกินและคาดว่าจะไม่สามารถดำเนินการก่อนนี้ผู้กผันหรือดำเนินการได้ทัน ให้เตรียมกระบวนการขอความเห็นชอบกันเงินไว้ดำเนินการในปีถัดไป
- ทั้งนี้ โครงการที่ขอกันเงินไว้ดำเนินการในปี 2569 จะติดตามความคืบหน้าเพื่อเร่งรัดดำเนินการให้สามารถดำเนินการได้ตามเป้าหมาย
-

กองทุนประกันสังคม

แผนปฏิบัติการสำนักงานประกันสังคม ประจำปี พ.ศ. 2568

ยุทธศาสตร์ที่ 1 การพัฒนาเทคโนโลยีและนวัตกรรมเพื่อสร้างการให้บริการเชิงรุกแก่ทุกคน (Modernized service)

เป้าประสงค์ : เพื่อส่งมอบบริการที่ดีที่สุดให้แก่สังคมแรงงาน โดยพัฒนาบริการของสำนักงานประกันสังคม ให้ทันต่อการพัฒนาเทคโนโลยี รักษาคุณภาพ ตอบสนองได้รวดเร็ว ด้วยข้อมูลถูกต้องครบถ้วน มั่นคง ปลอดภัย เป็นที่พึงพอใจ

ลำดับที่	ตัวชี้วัด งาน/โครงการ	หน่วยงาน	งบประมาณ (บาท)	เป้าหมาย	แผน/ผล	หน่วยนับ	น้ำหนัก	ไตรมาสที่ 1			ไตรมาสที่ 2			ไตรมาสที่ 3			ไตรมาสที่ 4			รวม	ผลการดำเนินงาน (ร้อยละ)	หมายเหตุ	
								ม.ค.	ก.พ.	มี.ค.	ม.ย.	พ.ค.	มิ.ย.	ก.ค.	ส.ค.	ก.ย.	ต.ค.	พ.ย.	ธ.ค.				
กลยุทธ์ที่ 1.1 : การส่งเสริมแพลตฟอร์มกลางการให้บริการแก่ประชาชน (Digital Platform) แผนงาน : เพิ่มช่องทางบริการดิจิทัล เป้าประสงค์ : มีการเพิ่มช่องทางให้ประชาชนสามารถเข้าถึงบริการรับ-จ่ายเงินได้สะดวก โครงการเดิม																							
1. โครงการพัฒนาการรับ - จ่ายเงิน		กบง.	ไม่มีงบประมาณ																				
ตัวชี้วัดที่ 1	จำนวนช่องทาง/รูปแบบ/ข้อตกลงการให้บริการกับธนาคารและหน่วยบริการ			1	แผน	ช่องทาง	100	-	1	-	-	-	-	-	-	-	-	-	-	-	1	ชช. 4 แผนแม่บท 17	
					ผล			-	1	-	-	-	-	-	-	-	-	-	-	-	1	100	
ระยะเวลาโครงการ : มกราคม - ธันวาคม 2568								ร้อยละเฉลี่ยของงาน/โครงการ														100	
กลยุทธ์ที่ 1.2 : การมุ่งสู่การเป็นองค์กรดิจิทัลอัจฉริยะและการบูรณาการคลังข้อมูลสารสนเทศ (Smart digital and big data analytic) แผนงาน 1 : พัฒนาบริการดิจิทัล เป้าประสงค์ : แพลตฟอร์มระบบบริหารงานภายใต้การพัฒนา เพื่อเพิ่มประสิทธิภาพของการดำเนินงาน งานประจำ																							
2. งานกำหนดนโยบายวางแผนและสนับสนุนการปฏิบัติงานจัดระบบคอมพิวเตอร์ บำรุงรักษาระบบงาน ฐานข้อมูลและ		สบท.	525,729,300																			ชช.6 แผนแม่บท 20	
ตัวชี้วัดที่ 1	ร้อยละความถูกต้องในการประมวลผลเฉลี่ยต่อเดือน			98	แผน	ร้อยละ	100	98	98	98	98	98	98	98	98	98	98	98	98	98	98		
					ผล			98.68	98.81	98.84	98.87	98.90	98.95	98.9	98.88	98.88	98.89	98.90	98	98.79		101	
ระยะเวลาโครงการ : มกราคม - ธันวาคม 2568								ร้อยละเฉลี่ยของงาน/โครงการ														101	
3. งานธุรการพิจารณาพิจารณาเทคโนโลยีสารสนเทศและการสื่อสารของสำนักงานประกันสังคม		สบท.	1,379,600																			ชช.6 แผนแม่บท 20	
ตัวชี้วัดที่ 1	จำนวนครั้งในการจัดประชุม			12	แผน	ครั้ง	100	1	1	1	1	1	1	1	1	1	1	1	1	1	12		
					ผล			1	-	1	0	1	1	1	2	6	4	4	4	4	25	208	
ระยะเวลาโครงการ : มกราคม - ธันวาคม 2568								ร้อยละเฉลี่ยของงาน/โครงการ														208	

ยุทธศาสตร์ที่ 1 การพัฒนาเทคโนโลยีและนวัตกรรมเพื่อสร้างการให้บริการเชิงรุกแก่ทุกคน (Modernized service)

เป้าประสงค์ : เพื่อส่งมอบบริการที่ดีที่สุดให้แก่สังคมแรงงาน โดยพัฒนาบริการของสำนักงานประกันสังคม ให้ทันต่อการพัฒนาเทคโนโลยี รักษาคุณภาพ ตอบสนองได้รวดเร็ว ด้วยข้อมูลที่ถูกต้องครบถ้วน มั่นคง ปลอดภัย เป็นที่พึงพอใจ

ลำดับที่	ตัวชี้วัด งาน/โครงการ	หน่วยงาน	งบประมาณ (บาท)	เป้าหมาย	แผน/ผล	หน่วยนับ	น้ำหนัก	ไตรมาสที่ 1			ไตรมาสที่ 2			ไตรมาสที่ 3			ไตรมาสที่ 4			รวม	ผลการดำเนินงาน (ร้อยละ)	หมายเหตุ	
								ม.ค.	ก.พ.	มี.ค.	ม.ย.	พ.ค.	มิ.ย.	ก.ค.	ส.ค.	ก.ย.	ต.ค.	พ.ย.	ธ.ค.				
โครงการเดิม																							
4. โครงการพัฒนาการให้บริการดิจิทัลระบบสารสนเทศเพื่อการบูรณาการงานกองทุน		สบท.	144,375,000																			ขช.6 แผนแม่บทฯ 20 (โครงการต่อเนื่อง)	
ตัวชี้วัดที่ 1	ระดับความสำเร็จของการดำเนินงานตามแผนการดำเนินงาน			15	แผน ผล	ระดับ	100	2	3	-	-	-	-	6	11	13	14	-	15	15			
					รวม			2	3	-	-	-	-	-	-	-	-	-	13	13	87		
ระยะเวลาโครงการ : มกราคม - พฤศจิกายน 2568																				ร้อยละเฉลี่ยของงาน/โครงการ		87	
คำอธิบาย ระดับ 1 การโอนย้ายข้อมูลให้รองรับระบบงานใหม่ ดำเนินการแล้วเสร็จภายในเดือนมกราคม 2568 ระดับ 2 ทดสอบระบบงานกองทุน ดำเนินการแล้วเสร็จภายในเดือนมกราคม 2568 ระดับ 3 การปรับโครงสร้างข้อมูลให้รองรับระบบงานใหม่ ดำเนินการแล้วเสร็จภายในเดือนกุมภาพันธ์ 2568 ระดับ 4 พัฒนาการให้บริการดิจิทัลระบบสารสนเทศกองทุน ช่วงที่ 2 (งานบัญชี,งานคณะกรรมการ,งานอุทธรณ์,งานศูนย์ฟื้นฟู,งานสถิติ,งานเชื่อมโยงแลกเปลี่ยนข้อมูลกับระบบภายในและภายนอก) ดำเนินการแล้วเสร็จภายในเดือนกรกฎาคม 2568 ระดับ 5 การพัฒนาแบบจำลองการพยากรณ์การดำเนินการกองทุน ดำเนินการแล้วเสร็จภายในเดือนกรกฎาคม 2568 ระดับ 6 การพัฒนา AI Chatbot ช่วยตอบคำถามการใช้งานแก่เจ้าหน้าที่ผู้ใช้งานระบบ ดำเนินการแล้วเสร็จภายในเดือนกรกฎาคม 2568 ระดับ 7 การโอนย้ายข้อมูลให้รองรับระบบงานใหม่ ดำเนินการแล้วเสร็จภายในเดือนสิงหาคม 2568 ระดับ 8 ทดสอบระบบงานกองทุน ดำเนินการแล้วเสร็จภายในเดือนสิงหาคม 2568 ระดับ 9 ทดสอบการเชื่อมโยงระบบต่างๆ ดำเนินการแล้วเสร็จภายในเดือนสิงหาคม 2568 ระดับ 10 การเชื่อมต่อระหว่างการให้บริการดิจิทัลระบบสารสนเทศกองทุน กับ แพลตฟอร์มดิจิทัลเพื่อรวมศูนย์การบริการตามภารกิจของสำนักงานประกันสังคม ดำเนินการแล้วเสร็จภายในเดือนสิงหาคม 2568 ระดับ 11 ทดสอบความมั่นคงปลอดภัยสารสนเทศระบบการให้บริการดิจิทัลระบบสารสนเทศกองทุน (VA Scan และ Pentest) ดำเนินการแล้วเสร็จภายในเดือนสิงหาคม 2568 ระดับ 12 ข้อกำหนดของการแจ้งนโยบายความเป็นส่วนตัว (Privacy Policy) การขอความยินยอมจากผู้ให้ข้อมูลในการเก็บรวบรวมข้อมูลส่วนบุคคล (Data Consent) ดำเนินการแล้วเสร็จภายในเดือนกันยายน 2568 ระดับ 13 จัดการอบรมถ่ายทอดความรู้ให้กับเจ้าหน้าที่ ดำเนินการแล้วเสร็จภายในเดือนกันยายน 2568 ระดับ 14 ส่งมอบระบบและจัดทำรายงานสรุปผลโครงการ ดำเนินการแล้วเสร็จภายในเดือนตุลาคม 2568 ระดับ 15 (ใช้งานระบบจริง) ดำเนินการแล้วเสร็จภายในเดือนพฤศจิกายน 2568 โดยรับประกันผลจนถึง ธ.ค. 2569 โดยรวมถึงสิทธิ์การใช้งานรายการขอซอฟต์แวร์ที่ได้เสนอมา																							
5. โครงการพัฒนาระบบเทคโนโลยีสารสนเทศสำหรับสนับสนุนการพัฒนาบุคลากรแบบครบวงจร (HRD)		สบท.	8,050,000																			ขช.6 แผนแม่บทฯ 20 (โครงการต่อเนื่อง)	
ตัวชี้วัดที่ 1	ระดับความสำเร็จของการดำเนินงานตามแผนการดำเนินงาน			10	แผน ผล	ระดับ	100	9	10	-	-	-	-	-	-	-	-	-	-	10			
					รวม			9	10	-	-	-	-	-	-	-	-	-	-	10	100		
ระยะเวลาโครงการ : มกราคม - กุมภาพันธ์ 2568																				ร้อยละเฉลี่ยของงาน/โครงการ		100	
คำอธิบาย ระดับ 9 ติดตั้งและทดสอบระบบทั้งหมดในโครงการพร้อมเชื่อมโยงข้อมูลกับระบบที่เกี่ยวข้อง และประเมินผลโครงการทดสอบนำร่องและจัดทำสรุปรายงานผล และขึ้นงานอีกจำนวน 170 ชิ้นงาน ดำเนินการแล้วเสร็จภายในเดือนมกราคม 2568 ระดับ 10 จัดฝึกอบรมเจ้าหน้าที่ผู้ใช้งานและผู้ดูแลระบบ ประกอบด้วย ระบบบริหารจัดการองค์ความรู้ แพลตฟอร์มการเรียนรู้ดิจิทัล และรายงานสร้างเนื้อหา (Content Creator Platform) และเริ่มใช้งานจริงภายในเดือนกุมภาพันธ์ 2568																							

ยุทธศาสตร์ที่ 1 การพัฒนาเทคโนโลยีและนวัตกรรมเพื่อสร้างการให้บริการเชิงรุกแก่ทุกคน (Modernized service)

เป้าประสงค์ : เพื่อส่งมอบบริการที่ดีที่สุดให้แก่สังคมแรงงาน โดยพัฒนาบริการของสำนักงานประกันสังคม ให้ทันต่อการพัฒนาเทคโนโลยี รักษาคุณภาพ ตอบสนองได้รวดเร็ว ด้วยข้อมูลที่ถูกต้องครบถ้วน มั่นคง ปลอดภัย เป็นที่พึงพอใจ

ลำดับที่	ตัวชี้วัด งาน/โครงการ	หน่วยงาน	งบประมาณ (บาท)	เป้าหมาย	แผน/ผล	หน่วยนับ	น้ำหนัก	ไตรมาสที่ 1			ไตรมาสที่ 2			ไตรมาสที่ 3			ไตรมาสที่ 4			รวม	ผลการดำเนินงาน (ร้อยละ)	หมายเหตุ	
								ม.ค.	ก.พ.	มี.ค.	ม.ย.	พ.ค.	มิ.ย.	ก.ค.	ส.ค.	ก.ย.	ต.ค.	พ.ย.	ธ.ค.				
กลยุทธ์ที่ 1.4 : การยกระดับโครงสร้างพื้นฐานเทคโนโลยีสารสนเทศและการสื่อสาร และการรักษาความมั่นคงปลอดภัยข้อมูลสารสนเทศ ความมั่นคงปลอดภัยไซเบอร์และการคุ้มครองข้อมูลส่วนบุคคล (IT Infrastructure, Cyber security & Privacy Protection)																							
แผนงาน 1 : พัฒนาต่อยอดบริการโครงการสร้างพื้นฐานและแพลตฟอร์มบริการของสำนักงานประกันสังคมบนระบบคลาวด์																							
เป้าประสงค์ : จัดการพัฒนาต่อยอดบริการโครงสร้างพื้นฐานและแพลตฟอร์มบนระบบคลาวด์																							
โครงการเดิม																							
6. โครงการจัดซื้อครุภัณฑ์คอมพิวเตอร์ ประจำปี 2568		สบท.	37,048,000																			ขช.6 แผนแม่บทฯ 20	
ตัวชี้วัดที่ 1	ระดับความสำเร็จในการดำเนินงานตามแผน			3	แผน	ระดับ	100														3	3	
					ผล																	1	1
					รวม																	33	ส่งมอบงานงวดที่ 1 แผนการดำเนินงาน เมื่อวันที่ 17 ธ.ค.68
คำอธิบาย		ระดับ 1 จัดซื้อจัดจ้างตามพระราชบัญญัติการจัดซื้อจัดจ้างและการบริหารพัสดุภาครัฐ พ.ศ. 2560 และตามระเบียบกระทรวงการคลังว่าด้วยการจัดซื้อจัดจ้าง ภายในเดือนมิถุนายน 2568 ระดับ 2 ติดตั้งครุภัณฑ์คอมพิวเตอร์และทดสอบระบบ ณ หน่วยงานทั่วประเทศภายในเดือนธันวาคม 2568 ระดับ 3 อบรมพร้อมใช้งานจริง ณ หน่วยงานทั่วประเทศภายในเดือนธันวาคม 2568																					
7. โครงการจ้างผู้เชี่ยวชาญด้านระบบความมั่นคงปลอดภัยระบบสารสนเทศ		สบท.	2,560,000																				ขช.6 แผนแม่บทฯ 20
ตัวชี้วัดที่ 1	รายงานผลการปฏิบัติงานประจำเดือนด้านความมั่นคงปลอดภัยระบบเทคโนโลยีสารสนเทศ ของผู้เชี่ยวชาญด้านระบบความมั่นคงปลอดภัยระบบสารสนเทศ			12	แผน	เล่ม	100	1	1	1	1	1	1	1	1	1	1	1	1	1	1	12	
					ผล			1	1	1	1	1	1	1	1	1	1	1	1	1	1	12	100
					รวม																		100
8. โครงการบริหารจัดการศูนย์คอมพิวเตอร์		สบท.	52,201,000																				ขช.6 แผนแม่บทฯ 20
ตัวชี้วัดที่ 1	รายงานผลการปฏิบัติงานประจำเดือนรวมทั้งข้อเสนอแนะเสนอต่อสำนักงานประกันสังคม			12	แผน	เล่ม	100	1	1	1	1	1	1	1	1	1	1	1	1	1	1	12	
					ผล			1	1	1	1	1	1	1	1	1	1	1	1	1	1	12	100
	ระยะเวลาโครงการ : มกราคม - ธันวาคม 2568				รวม																		100
9. โครงการจ้างที่ปรึกษาด้านเทคโนโลยีสารสนเทศและการสื่อสาร		สบท.	6,607,750																				ขช.6 แผนแม่บทฯ 20
ตัวชี้วัดที่ 1	รายงานผลการปฏิบัติงานประจำเดือนรวมทั้งข้อเสนอแนะเสนอต่อสำนักงานประกันสังคม			12	แผน	เล่ม	100	1	1	1	1	1	1	1	1	1	1	1	1	1	1	12	
					ผล			1	1	1	1	1	1	1	1	1	1	1	1	1	1	12	100
	ระยะเวลาโครงการ : มกราคม - ธันวาคม 2568				รวม																		100

ยุทธศาสตร์ที่ 1 การพัฒนาเทคโนโลยีและนวัตกรรมเพื่อสร้างการให้บริการเชิงรุกแก่ทุกคน (Modernized service)

เป้าประสงค์ : เพื่อส่งมอบบริการที่ดีที่สุดให้แก่สังคมแรงงาน โดยพัฒนาบริการของสำนักงานประกันสังคม ให้ทันต่อการพัฒนาเทคโนโลยี รักษาคุณภาพ ตอบสนองได้รวดเร็ว ด้วยข้อมูลที่ถูกต้องครบถ้วน มั่นคง ปลอดภัย เป็นที่พึงพอใจ

ลำดับที่	ตัวชี้วัด งาน/โครงการ	หน่วยงาน	งบประมาณ (บาท)	เป้าหมาย	แผน/ผล	หน่วยนับ	น้ำหนัก	ไตรมาสที่ 1			ไตรมาสที่ 2			ไตรมาสที่ 3			ไตรมาสที่ 4			รวม	ผลการดำเนินงาน (ร้อยละ)	หมายเหตุ		
								ม.ค.	ก.พ.	มี.ค.	ม.ย.	พ.ค.	มิ.ย.	ก.ค.	ส.ค.	ก.ย.	ต.ค.	พ.ย.	ธ.ค.					
10.	โครงการเข้าใช้ระบบประมวลผล (CPU) บนเครื่องคอมพิวเตอร์เมนเฟรมเพื่อรองรับการให้บริการระบบกองทุนประกันสังคม	สบท.	72,000,000																				ขช.6 แผนแม่บทฯ 20	
ตัวชี้วัดที่ 1	ระดับความสำเร็จของการให้บริการระบบกองทุนประกันสังคม			5	แผน	ระดับ	100	5	5	5	5	5	5	5	5	5	5	5	5	5	5	5		
					ผล			5	5	5	5	5	5	5	5	5	5	5	5	5	5	5	100	
	ระยะเวลาโครงการ : มกราคม - ธันวาคม 2568				รวม			ร้อยละเฉลี่ยของงาน/โครงการ														100		
คำอธิบาย ระดับ 1 ความสำเร็จของการให้บริการระบบกองทุนประกันสังคม ไม่น้อยกว่าร้อยละ 95 ระดับ 2 ความสำเร็จของการให้บริการระบบกองทุนประกันสังคม ไม่น้อยกว่าร้อยละ 96 ระดับ 3 ความสำเร็จของการให้บริการระบบกองทุนประกันสังคม ไม่น้อยกว่าร้อยละ 97 ระดับ 4 ความสำเร็จของการให้บริการระบบกองทุนประกันสังคม ไม่น้อยกว่าร้อยละ 98																								
11.	โครงการเข้าใช้ระบบเครือข่ายสื่อสารข้อมูลเพื่อบริการงานประกันสังคม	สบท.	107,445,750																				ขช.6 แผนแม่บทฯ 20 (โครงการต่อเนื่อง)	
ตัวชี้วัดที่ 1	ระดับความสำเร็จของการดำเนินงาน			2	แผน	ระดับ	50	2	2	2	2	2	2	2	2	2	2	2	2	2	2	2		
					ผล			2	2	2	2	2	2	2	2	2	2	2	2	2	2	2	100	
ตัวชี้วัดที่ 2	ระดับของการให้บริการระบบเครือข่ายสื่อสารข้อมูล (WAN Network) ได้อย่างต่อเนื่องและมีประสิทธิภาพ			5	แผน	ระดับ	50	5	5	5	5	5	5	5	5	5	5	5	5	5	5	5		
					ผล			5	5	5	5	5	5	5	5	5	5	5	5	5	5	5	100	
	ระยะเวลาโครงการ : มกราคม - ธันวาคม 2568				รวม			ร้อยละเฉลี่ยของงาน/โครงการ														100		
คำอธิบาย ระดับ 2 ใช้งานระบบเครือข่ายสื่อสารข้อมูล ระยะเวลา 24 เดือน (ม.ค.- ธ.ค.68) คำอธิบาย ระดับ 1 ระดับของการให้บริการระบบเครือข่ายสื่อสารข้อมูล (WAN Network) ได้อย่างต่อเนื่องและมีประสิทธิภาพ (Network Availability) 95 % (เพิ่มขึ้นระดับละ 1%) ระดับ 2 ระดับของการให้บริการระบบเครือข่ายสื่อสารข้อมูล (WAN Network) ได้อย่างต่อเนื่องและมีประสิทธิภาพ (Network Availability) 96 % ระดับ 3 ระดับของการให้บริการระบบเครือข่ายสื่อสารข้อมูล (WAN Network) ได้อย่างต่อเนื่องและมีประสิทธิภาพ (Network Availability) 97 % ระดับ 4 ระดับของการให้บริการระบบเครือข่ายสื่อสารข้อมูล (WAN Network) ได้อย่างต่อเนื่องและมีประสิทธิภาพ (Network Availability) 98 % ระดับ 5 ระดับของการให้บริการระบบเครือข่ายสื่อสารข้อมูล (WAN Network) ได้อย่างต่อเนื่องและมีประสิทธิภาพ (Network Availability) 99 %																								
แผนงาน 2 : ยกระดับการรักษาความมั่นคงปลอดภัยข้อมูลสารสนเทศ ความมั่นคงปลอดภัยไซเบอร์และการคุ้มครองข้อมูลส่วนบุคคล (Cyber security & PDPA) ให้ เป้าประสงค์ มีการยกระดับการรักษาความมั่นคงปลอดภัยไซเบอร์ และการคุ้มครองข้อมูลส่วนบุคคลตามมาตรฐานสากล และมีธรรมาภิบาล																								
โครงการเดิม																								
12.	โครงการดำเนินการจัดทำมาตรฐานห้อง Data center สู่ระบบ ISO 27001	สบท.	2,675,000																				ขช.6 แผนแม่บทฯ 20 (โครงการต่อเนื่อง)	
ตัวชี้วัดที่ 1	ระดับความสำเร็จของการดำเนินงานตามแผนการดำเนินงาน			6	แผน	ระดับ	100	-	2	-	-	-	-	6	-	-	-	-	-	-	-	6		
					ผล			-	2	-	-	-	-	6	-	-	-	-	-	-	-	6	100	
	ระยะเวลาโครงการ : มกราคม - กรกฎาคม 2568				รวม			ร้อยละเฉลี่ยของงาน/โครงการ														100		

ยุทธศาสตร์ที่ 1 การพัฒนาเทคโนโลยีและนวัตกรรมเพื่อสร้างการให้บริการเชิงรุกแก่ทุกคน (Modernized service)

เป้าประสงค์ : เพื่อส่งมอบบริการที่ดีที่สุดให้แก่สังคมแรงงาน โดยพัฒนาบริการของสำนักงานประกันสังคม ให้ทันต่อการพัฒนาเทคโนโลยี รัชชาคุณภาพ ตอบสนองได้รวดเร็ว ด้วยข้อมูลที่ถูกต้องครบถ้วน มั่นคง ปลอดภัย เป็นที่พึงพอใจ

ลำดับที่	ตัวชี้วัด งาน/โครงการ	หน่วยงาน	งบประมาณ (บาท)	เป้าหมาย	แผน/ผล	หน่วยนับ	น้ำหนัก	ไตรมาสที่ 1			ไตรมาสที่ 2			ไตรมาสที่ 3			ไตรมาสที่ 4			รวม	ผลการดำเนินงาน (ร้อยละ)	หมายเหตุ	
								ม.ค.	ก.พ.	มี.ค.	ม.ย.	พ.ค.	มิ.ย.	ก.ค.	ส.ค.	ก.ย.	ต.ค.	พ.ย.	ธ.ค.				
13. โครงการดำเนินการจัดทำมาตรฐานห้อง Data center																							
สู่ระบบ ISO/IEC 27001		สบท.	2,750,000																				
ตัวชี้วัดที่ 1	รายงานผลการประเมินความเสี่ยงด้านความมั่นคงปลอดภัย			1	แผน	เล่ม	100	-	-	-	-	-	-	-	-	-	-	-	-	1	1		
					ผล			-	-	-	-	-	-	-	-	-	-	-	-	1	1	100	
ระยะเวลาโครงการ : ธันวาคม 2568		ร้อยละเฉลี่ยของงาน/โครงการ																				100	
14. โครงการพัฒนาระบบการจัดการข้อมูลเพื่อให้สอดคล้องกับพระราชบัญญัติคุ้มครองข้อมูลส่วนบุคคล พ.ศ. 2562																							
ตัวชี้วัดที่ 1		สบท.	11,220,000																				
ระดับความสำเร็จของการดำเนินงานตามแผนการดำเนินงาน				2	แผน	ระดับ	100	-	-	-	-	-	-	2	-	-	-	-	-	-	2		
					ผล			-	-	-	-	-	-	2	-	-	-	-	-	-	2	100	
ระยะเวลาโครงการ : มกราคม - กรกฎาคม 2568		ร้อยละเฉลี่ยของงาน/โครงการ																				100	
คำอธิบาย ระดับ 1. ให้คำปรึกษาในฐานะเจ้าหน้าที่คุ้มครองข้อมูลส่วนบุคคล ภายในเดือนกรกฎาคม 2568																							
ระดับ 2. พัฒนาระบบ Privacy Information Management System (PIMS) ตามมาตรฐาน ISO/IEC 27701 ภายในเดือนกรกฎาคม 2568																							
โครงการใหม่																							
15. โครงการดำเนินการจัดทำมาตรฐาน ISO/IEC 20000-1 และ ISO 22301																							
ตัวชี้วัดที่ 1		สบท.	4,333,000																				
รายงานผลการตรวจประเมินจากผู้ตรวจสอบภายนอกตามมาตรฐานสากล ISO/IEC 20000-1 และ ISO 22301				1	แผน	เล่ม	100	-	-	-	-	-	-	-	-	-	-	-	-	-	1	1	
					ผล			-	-	-	-	-	-	-	-	-	-	-	-	-	-	-	
ระยะเวลาโครงการ : ธันวาคม 2568		ร้อยละเฉลี่ยของงาน/โครงการ																					
คำอธิบาย อยู่ระหว่างดำเนินการจัดซื้อจัดจ้างตามระเบียบพัสดุ																							
โครงการใหม่																							
16. โครงการจัดหาเครื่องสำรองไฟฟ้าอัตโนมัติ (UPS) และเครื่องปรับอากาศแบบควบคุมอุณหภูมิและความชื้นอัตโนมัติพร้อมติดตั้งใช้งานเพื่อทดแทนระบบเดิม ณ ศูนย์คอมพิวเตอร์สำรอง (จังหวัดระยอง)																							
ตัวชี้วัดที่ 1		สบท.	45,215,000																				
ระดับความสำเร็จในการดำเนินงานตามแผน				2	แผน	ระดับ	100	-	-	-	-	-	-	1	-	-	-	-	-	-	2	2	
					ผล			-	-	-	-	-	-	-	-	-	-	-	-	-	2	2	
ระยะเวลาโครงการ : มิถุนายน - ธันวาคม 2568		ร้อยละเฉลี่ยของงาน/โครงการ																				100	
คำอธิบาย ระดับที่ 1 ดำเนินการจัดซื้อจัดจ้างแล้วเสร็จภายในเดือนมิถุนายน 2568																							
ระดับที่ 2 บริษัทผู้รับจ้างดำเนินการจัดการระบบเครื่องสำรองไฟฟ้าอัตโนมัติ (UPS) และระบบปรับอากาศแบบควบคุมอุณหภูมิและความชื้นอัตโนมัติ ภายในเดือนธันวาคม 2568																							
โครงการใหม่																							
17. โครงการจัดหาระบบดับเพลิงอัตโนมัติแบบหมอกน้ำ (Water Mist) จำนวน 1 ระบบ พร้อมติดตั้งใช้งานเพื่อทดแทนระบบเดิม ณ ศูนย์คอมพิวเตอร์สำรอง (จังหวัดระยอง)																							
ตัวชี้วัดที่ 1		สบท.	39,875,000																				
ระดับความสำเร็จในการดำเนินงานตามแผน				3	แผน	ระดับ	100	-	-	-	-	-	-	1	2	-	-	-	-	-	3	3	
					ผล			-	-	-	-	-	-	-	-	-	-	-	-	-	-	-	
ระยะเวลาโครงการ : มิถุนายน - ธันวาคม 2568		ร้อยละเฉลี่ยของงาน/โครงการ																				0	
คำอธิบาย ยกลี้ประกาศการจัดซื้อจัดจ้าง																							

แผนปฏิบัติการสำนักงานประกันสังคม ประจำปี พ.ศ. 2568

ยุทธศาสตร์ที่ 2 การสร้างพลังแห่งการขับเคลื่อนองค์กรแห่งความเชื่อมั่น ความไว้วางใจ และมีธรรมาภิบาล (Trusted organization with good governance)

เป้าประสงค์ : เพื่อขับเคลื่อนนโยบายและพัฒนากลยุทธ์บนพื้นฐานของข้อมูลและธรรมาภิบาล เพื่อปรับปรุง ข้อมูลกฎหมาย ระเบียบ ข้อบังคับต่างๆ รวมทั้งการติดตามประเมินผลแผนงานและงบประมาณ เพื่อพัฒนาประสิทธิภาพของการสื่อสารประชาสัมพันธ์ เพื่อพัฒนาบุคลากร เก่ง ดี มีความสุข และมีอนาคต รวมทั้ง เพื่อปรับปรุงอาคารสถานที่ให้มีความเหมาะสม และทันสมัย

ลำดับที่	ตัวชี้วัด งาน/โครงการ	หน่วยงาน	งบประมาณ (บาท)	เป้าหมาย	แผน/ผล	หน่วยนับ	น้ำหนัก	ไตรมาสที่ 1			ไตรมาสที่ 2			ไตรมาสที่ 3			ไตรมาสที่ 4			รวม	ผลการดำเนินงาน (ร้อยละ)	หมายเหตุ
								ม.ค.	ก.พ.	มี.ค.	เม.ย.	พ.ค.	มิ.ย.	ก.ค.	ส.ค.	ก.ย.	ต.ค.	พ.ย.	ธ.ค.			
กลยุทธ์ที่ 2.1 : การขับเคลื่อนนโยบายและพัฒนากลยุทธ์บนพื้นฐานของข้อมูลและธรรมาภิบาล (Data -driven policy and development based on good governance)																						
แผนงาน : พัฒนาและนำมาใช้ซึ่งข้อมูลเพื่อเสริมสร้างศักยภาพการดำเนินงาน																						
เป้าประสงค์ : จัดการและนำข้อมูลมาวิเคราะห์ให้เป็นประโยชน์ต่อการดำเนินงาน																						
งานประจำ																						
1. งานพัฒนาระบบบริหารจัดการองค์กร		กพร.	335,700																			
ตัวชี้วัดที่ 1	ร้อยละความสำเร็จของงานดำเนินงาน			100	แผน	ร้อยละ	100	-	-	-	-	-	-	-	-	-	-	-	-	100	100	100
					ผล			-	-	-	-	-	-	-	-	-	-	-	-	100	100	100
					รวม																	100
ระยะเวลาโครงการ : ธันวาคม 2568																						
ร้อยละเฉลี่ยของงาน/โครงการ																						
100																						
โครงการเดิม																						
2. โครงการยกระดับผลงานการบริการภาครัฐ และการบริหารราชการแบบมีส่วนร่วมตามแนวทางรางวัลเลิศรัฐ		กพร.	350,000																			ช.6 แผนแม่บท 20
ตัวชี้วัดที่ 1	จำนวนผู้เข้าร่วมประชุม			326	แผน	คน	100	-	-	-	-	-	-	-	-	286	-	-	40	-	326	
					ผล			-	-	-	-	-	-	-	-	324	-	-	-	-	324	99
					รวม																	99
ระยะเวลาโครงการ : สิงหาคม - พฤศจิกายน 2568																						
ร้อยละเฉลี่ยของงาน/โครงการ																						
99																						
3. โครงการทบทวนบทบาท ภารกิจและรูปแบบการดำเนินงาน ของสำนักงานประกันสังคม		กพร.	178,100																			ช.6 แผนแม่บท 20
ตัวชี้วัดที่ 1	รายงานผลการศึกษาคณะกรรมการทบทวน			1	แผน	ฉบับ	100	-	-	-	-	-	-	-	-	-	-	-	-	1	1	
					ผล			-	-	-	-	-	-	-	-	-	-	-	-	1	1	100
					รวม																	100
ระยะเวลาโครงการ : ธันวาคม 2568																						
ร้อยละเฉลี่ยของงาน/โครงการ																						
100																						
4. โครงการขับเคลื่อนการยกระดับการให้บริการสู่มาตรฐานศูนย์ราชการสะดวก (Government Easy Contact Center : GECC)		กพร.	1,091,900																			ช.6 แผนแม่บท 20
ตัวชี้วัดที่ 1	จำนวนผู้เข้าร่วมประชุม			361	แผน	คน	100	-	-	100	-	100	-	-	-	-	-	-	161	-	361	
					ผล			-	-	100	-	109	-	-	-	-	-	-	170	-	379	105
					รวม																	105
ระยะเวลาโครงการ : มีนาคม - พฤศจิกายน 2568																						
ร้อยละเฉลี่ยของงาน/โครงการ																						
105																						
5. โครงการพัฒนาคุณภาพการบริหารจัดการภาครัฐของสำนักงานประกันสังคม ตามเกณฑ์คุณภาพการบริหารจัดการภาครัฐ (PMQA)		กพร.	528,400																			ช.6 แผนแม่บท 20
ตัวชี้วัดที่ 1	รายงานผลการประเมินคุณภาพ			1	แผน	ฉบับ	100	-	-	-	-	-	-	-	-	-	-	-	-	1	1	
					ผล			-	-	-	-	-	-	-	-	-	-	-	-	1	1	100
					รวม																	100
ระยะเวลาโครงการ : ธันวาคม 2568																						
ร้อยละเฉลี่ยของงาน/โครงการ																						
100																						
6. โครงการสำรวจความพึงพอใจสำนักงานประกันสังคม		กพร.	5,000,000																			
ตัวชี้วัดที่ 1	รายงานการสำรวจความพึงพอใจสำนักงาน			1	แผน	เล่ม	100	-	-	-	-	-	-	-	-	-	-	-	-	1	1	
					ผล			-	-	-	-	-	-	-	-	-	-	-	-	1	1	100
					รวม																	100
ระยะเวลาโครงการ : ธันวาคม 2568																						
ร้อยละเฉลี่ยของงาน/โครงการ																						
100																						

ยุทธศาสตร์ที่ 2 การสร้างพลังแห่งการขับเคลื่อนสู่องค์กรแห่งความเชื่อมั่น ความไว้วางใจ และมีธรรมาภิบาล (Trusted organization with good governance)

เป้าประสงค์ : เพื่อขับเคลื่อนนโยบายและพัฒนาดังกรบนพื้นฐานของข้อมูลและธรรมาภิบาล เพื่อปรับปรุง ชื่อคุณภาพ ระเบียบ ข้อบังคับต่างๆ รวมทั้งการติดตามประเมินผลแผนงานและงบประมาณ เพื่อพัฒนาประสิทธิภาพของบริการสาธารณะสัมพันธ์ เพื่อพัฒนาบุคลากร องค์กร ดี มีความสุข และมีอนาคต รวมทั้ง เพื่อปรับปรุงอาคารสถานที่ให้มีความเหมาะสม และทันสมัย

ลำดับที่	ตัวชี้วัด งาน/โครงการ	หน่วยงาน	งบประมาณ (บาท)	เป้าหมาย	แผน/ผล	หน่วยนับ	น้ำหนัก	ไตรมาสที่ 1			ไตรมาสที่ 2			ไตรมาสที่ 3			ไตรมาสที่ 4			รวม	ผลการดำเนินงาน (ร้อยละ)	หมายเหตุ		
								ม.ค.	ก.พ.	มี.ค.	เม.ย.	พ.ค.	มิ.ย.	ก.ค.	ส.ค.	ก.ย.	ต.ค.	พ.ย.	ธ.ค.					
7.	โครงการประเมินผลการดำเนินงานตามปฏิบัติราชการสำนักงานประกันสังคม ระยะ 5 ปี (พ.ศ. 2566-2570) ระยะครึ่งแผน	ก.ม.	1,500,500																			ช.6 แผนแม่บทฯ 20		
ตัวชี้วัดที่ 1	รายงานการประเมินผลการดำเนินงานตามปฏิบัติราชการสำนักงานประกันสังคม ระยะ 5 ปี (พ.ศ. 2566 - 2570) ระยะครึ่งแผน			1	แผน	เล่ม	100	-	-	-	-	-	-	-	-	-	-	-	-	-	1	1		
					ผล																	1	100	
	ระยะเวลาโครงการ : ธันวาคม 2568				รวม																		100	
กลยุทธ์ที่ 2.2 : การเพิ่มประสิทธิภาพของกฎหมาย ระเบียบ ข้อบังคับ และวิธีการงบประมาณ (Efficient regulations and budgeting)																								
แผนงาน 1 : พัฒนาปรับปรุงกฎหมาย ระเบียบ และข้อบังคับต่างๆ ให้รองรับการเปลี่ยนแปลงและความท้าทาย																								
เป้าประสงค์ : ทบทวน/พัฒนา/ปรับปรุง กฎหมาย ระเบียบ ข้อบังคับต่างๆ ให้รองรับการเปลี่ยนแปลงและความท้าทาย																								
งานประจำ																								
8.	งานกฎหมาย	ก.ม.	15,454,500																			ช.6 แผนแม่บทฯ 20		
ตัวชี้วัดที่ 1	จำนวนเรื่องที่ผ่านการพิจารณาของคณะกรรมการอุทธรณ์			1,000	แผน	เรื่อง	25	85	85	85	85	85	85	85	85	85	85	85	85	85	85	85	1,000	
					ผล			380	251	370	-	-	300	52	475	45	110	137	-	-	2,120	212		
ตัวชี้วัดที่ 2	ร้อยละจำนวนเรื่องการดำเนินคดีตามกระบวนการขั้นตอนให้ทันระยะเวลาตามกฎหมาย			90	แผน	ร้อยละ	25	90	90	90	90	90	90	90	90	90	90	90	90	90	90	90	90	
					ผล			90	90	90			90	90	90	90	90	90	90	90	90	90	90	100
ตัวชี้วัดที่ 3	จำนวนเรื่องที่ดำเนินการตรวจนิติกรรมสัญญาไม่เกิน 15 วัน			110	แผน	เรื่อง	25	9	9	9	9	9	9	9	9	9	9	9	9	10	10	110		
					ผล			60	45	50	-	-	147	56	89	77	46	176	-	-	746	678		
ตัวชี้วัดที่ 4	จำนวนเรื่องการร่างแก้ไขกฎหมายว่าด้วยการประกันสังคมและกฎหมายว่าด้วยเงินทดแทน			4	แผน	เรื่อง	25	-	-	1	-	-	1	-	-	1	-	-	-	1	4			
					ผล			1	6	3	-	-	4	5	3	-	-	-	-	-	22	550		
	ระยะเวลาโครงการ : มกราคม - ธันวาคม 2568				รวม																		385	
โครงการเดิม																								
9.	โครงการเผยแพร่กฎหมายการประกันสังคม	ก.ม.	ไม่ใช้งบประมาณ																			ช.6 แผนแม่บทฯ 20		
ตัวชี้วัดที่ 1	ร้อยละจำนวนเรื่องกฎหมาย/คำสั่ง ที่เกี่ยวข้องกับการประกันสังคมที่เผยแพร่เว็บไซต์ในราชกิจจานุเบกษา			100	แผน	ร้อยละ	100	100	100	100	-	-	100	100	100	-	-	-	-	100	100	100	100	
					ผล			100	100	100	-	-	100	100	100	-	-	-	-	100	100	100	100	
	ระยะเวลาโครงการ : มกราคม - ธันวาคม 2568				รวม																		100	
โครงการปรับปรุงแก้ไขกฎหมาย พระราชบัญญัติประกันสังคม พระราชบัญญัติเงินทดแทน กฎ ระเบียบ ประกาศ เพื่อรองรับความเปลี่ยนแปลง																								
ตัวชี้วัดที่ 1	จำนวนเรื่องการร่างแก้ไขกฎหมายว่าด้วยการประกันสังคมและกฎหมายว่าด้วยเงินทดแทน			1	แผน	เรื่อง	100	-	-	-	-	-	1	-	-	-	-	-	-	-	-	1		
					ผล			1	6	3	-	-	4	5	3	-	-	-	-	-	22	100		
	ระยะเวลาโครงการ : มกราคม - มิถุนายน 2568				รวม																		100	
โครงการใหม่																								
11.	โครงการจ้างประเมินผลสัมฤทธิ์พระราชบัญญัติประกันสังคม พ.ศ. 2533 พระราชบัญญัติเงินทดแทน พ.ศ. 2537 และกฎหมายที่ออกโดยอาศัยอำนาจจากพระราชบัญญัติทั้งสองฉบับ	ก.ม.	6,267,550																			ช.6 แผนแม่บทฯ 20 โครงการต่อเนื่อง 67-68		
ตัวชี้วัดที่ 1	ระดับความสำเร็จในการดำเนินงานตามแผน			3	แผน	ระดับ	50	-	1	-	-	-	-	2	-	3	-	-	-	-	-	3		
					ผล			-	1	-	-	-	-	-	2	-	-	-	-	-	-	2	67	
ตัวชี้วัดที่ 2	รายงานผลการประเมินผลสัมฤทธิ์			1	แผน	เล่ม	50	-	-	-	-	-	-	-	-	-	-	-	-	1	1	2		
					ผล			-	-	-	-	-	-	-	-	-	-	-	-	-	-	-	-	
	ระยะเวลาโครงการ : กุมภาพันธ์ - ธันวาคม 2568				รวม																		33	
คำอธิบาย ตัวชี้วัดที่ 1 ระดับ 1 วิเคราะห์ข้อมูลการบังคับใช้พระราชบัญญัติประกันสังคม พ.ศ. 2533 และพระราชบัญญัติเงินทดแทน พ.ศ. 2537 เป็นรายหมวดของกฎหมายแต่ละฉบับ ส่งรายงานฉบับเบื้องต้น (งวดที่ 2) และฉบับที่พิจารณาเห็นประกอบการประเมินผลสัมฤทธิ์ของกฎหมายผ่านระบบกลางและผ่านระบบเทคโนโลยีสารสนเทศของสำนักงานประกันสังคม ดำเนินการแล้วเสร็จภายในเดือนกุมภาพันธ์ 2568 ระดับ 2 รับฟังความคิดเห็น 4 ภาค ลงพื้นที่เพื่อสัมภาษณ์ผู้มีส่วนได้เสียหรือผู้มีส่วนเกี่ยวข้องกับกฎหมาย (Stakeholder) ส่งรายงานฉบับความก้าวหน้า (งวดที่ 3) ปีละรับฟังความคิดเห็นประกอบการประเมินผลสัมฤทธิ์ของกฎหมายผ่านระบบกลางและผ่านระบบเทคโนโลยีสารสนเทศ แล้วเสร็จภายในเดือนกรกฎาคม 2568 ระดับ 3 วิเคราะห์ข้อมูลร่วมกับข้อมูลที่ได้จากการรวบรวมฟังความคิดเห็นผ่านระบบกลาง และผ่านระบบเทคโนโลยีสารสนเทศของสำนักงานประกันสังคม เข้ากับกรอบแนวคิดทฤษฎีและสังเคราะห์เป็นข้อเสนอแนะในการปรับปรุง แก้ไข เปลี่ยนแปลง หรือยกเลิกกฎหมายพร้อมเขียนเรียงเป็นรายงาน จำนวน 2 เล่ม สำหรับกฎหมายทั้งสองฉบับเพื่อที่จะเสนอต่อคณะกรรมการตรวจรับที่ปรึกษานักวิชาการศึกษาเสนอต่อสภาราชการและคณะกรรมการประกันสังคมเพื่อรับความเห็นเพิ่มเติม ดำเนินการแล้วเสร็จภายในเดือนสิงหาคม 2568																								

ยุทธศาสตร์ที่ 2 การสร้างพลังแห่งการขับเคลื่อนสู่องค์กรแห่งความเชื่อมั่น ความไว้วางใจ และมีธรรมาภิบาล (Trusted organization with good governance)

เป้าประสงค์ : เพื่อขับเคลื่อนนโยบายและพัฒนาศักยภาพพื้นฐานของข้อมูลและธรรมาภิบาล เพื่อปรับปรุง ข้อมูลกฎหมาย ระเบียบ ข้อบังคับต่างๆ รวมทั้งการติดตามประเมินผลแผนงานและงบประมาณ เพื่อพัฒนาประสิทธิภาพของบริการประชาชนสัมพันธ์ เพื่อพัฒนาบุคลากร องค์กร ดี มีความสุข และมีอนาคต รวมทั้ง เพื่อปรับปรุงอาคารสถานที่ให้มีความเหมาะสม และทันสมัย

ลำดับที่	ตัวชี้วัด งาน/โครงการ	หน่วยงาน	งบประมาณ (บาท)	เป้าหมาย	แผน/ผล	หน่วยนับ	น้ำหนัก	ไตรมาสที่ 1			ไตรมาสที่ 2			ไตรมาสที่ 3			ไตรมาสที่ 4			รวม	ผลการดำเนินงาน (ร้อยละ)	หมายเหตุ	
								ม.ค.	ก.พ.	มี.ค.	เม.ย.	พ.ค.	มิ.ย.	ก.ค.	ส.ค.	ก.ย.	ต.ค.	พ.ย.	ธ.ค.				
12.	โครงการรับฟังความคิดเห็นการประเมินผลสัมฤทธิ์ของพระราชบัญญัติประกันสังคม พ.ศ. 2533 และพระราชบัญญัติเงินทดแทน พ.ศ. 2537	กม.	370,000																				ช.6 แผนแม่บทฯ 20 โครงการ ต่อเนื่อง 67-68
ตัวชี้วัดที่ 1	จำนวนผู้เข้าร่วมประชุม			300	แผน	คน	50	-	-	-	-	-	-	-	-	-	-	300	-	-	-	300	
					ผล			-	-	-	-	-	-	-	-	-	-	320	-	-	-	320	107
ตัวชี้วัดที่ 2	ร้อยละความพึงพอใจของผู้เข้าร่วมงาน			85	แผน	ร้อยละ	50	-	-	-	-	-	-	-	-	-	-	85	-	-	-	85	
					ผล			-	-	-	-	-	-	-	-	-	-	95	-	-	-	95	112
ระยะเวลาโครงการ : กันยายน 2568					รวม																	109	
13.	งานตรวจสอบภายใน	กตบ.	2,370,000																				ช.6 แผนแม่บทฯ 20
ตัวชี้วัดที่ 1	จำนวนหน่วยรับตรวจ			37	แผน	หน่วย	100	5	6	6	3	4	5	2	4	2	-	-	-	-	37		
					ผล			5	6	5	3	5	3	3	4	3	-	-	-	-	37		100
ระยะเวลาโครงการ : มกราคม - กันยายน 2568					รวม																		100
14.	งานคณะกรรมการตรวจสอบกองทุนประกันสังคม	กตบ.	1,026,300																				ช.6 แผนแม่บทฯ 20
ตัวชี้วัดที่ 1	จำนวนครั้งในการจัดประชุม			12	แผน	ครั้ง	100	1	1	1	1	1	1	1	1	1	1	1	1	1	1	12	
					ผล			1	1	1	1	1	1	1	1	1	1	1	1	1	1	12	100
ระยะเวลาโครงการ : มกราคม - ธันวาคม 2568					รวม																		100
15.	งานพัฒนาและขับเคลื่อนนโยบายและยุทธศาสตร์องค์กร	กนผ.	30,387,100																				ช.6 แผนแม่บทฯ 20
ตัวชี้วัดที่ 1	ร้อยละความสำเร็จของจำนวนครั้งในการจัดประชุมคณะกรรมการประกันสังคม			100	แผน	ร้อยละ	20	-	-	25	-	-	50	-	-	75	-	-	100	100			
					ผล			-	-	36	-	-	50	-	-	87.5	-	-	116.66	116.66	116.7		
ตัวชี้วัดที่ 2	ระดับความสำเร็จของการดำเนินงานตามกระบวนการจัดทำงานงบประมาณ			7	แผน	ระดับ	15	1	1	1	1	1	2	3	3	4	6	6	7	7	7	100	
					ผล			1	1	1	1	1	2	3	3	4	5	6	7	7	7	100	
ตัวชี้วัดที่ 3	จัดทำแผนปฏิบัติการประจำปีภายในเดือนกุมภาพันธ์			1	แผน	เล่ม	20	-	-	-	-	-	-	-	-	-	-	-	-	-	1		
					ผล			1	-	-	-	-	-	-	-	-	-	-	-	-	1	100	
ตัวชี้วัดที่ 4	ติดตามและประเมินผลการปฏิบัติงานตามแผนเสนอผู้บริหารภายในเดือนถัดไปหลังสิ้นไตรมาส			90	แผน	ร้อยละ	15	-	-	30	-	-	50	-	-	70	-	-	90	90	90		
					ผล			-	-	30	-	-	58	-	-	70	-	-	94	94	104		
ตัวชี้วัดที่ 5	ร้อยละความสำเร็จของการกำกับประสานงานและจัดทำข้อมูลวิชาการ			90	แผน	ร้อยละ	15	-	-	25	-	-	50	-	-	75	-	-	100	100	100		
					ผล			-	-	29.16	-	-	50	-	-	75	-	-	110	110	110		
ตัวชี้วัดที่ 6	ร้อยละความสำเร็จของความร่วมมือทวิภาคีและทวิภาคีด้านประกันสังคมและงานภายใต้กรอบอาเซียน			100	แผน	ร้อยละ	15	-	-	25	-	-	50	-	-	75	-	-	100	100	100		
					ผล			-	-	38	-	-	50	-	-	87.5	-	-	100	100	100		
ระยะเวลาโครงการ : มกราคม - ธันวาคม 2568					รวม																		105
คำอธิบาย	ระดับ 1 จัดทำของปริมาณรายจ่ายประจำปีงบประมาณ พ.ศ. 2569																						
16.	งานบูรณาการคลังกรองงบประมาณและขับเคลื่อนการดำเนินงานจากเงินกองทุนเพื่อบริหารงานของสำนักงานประกันสังคม	กค.	7,213,400																				ช.6 แผนแม่บทฯ 20
ตัวชี้วัดที่ 1	จำนวนครั้งในการจัดประชุม			24	แผน	ครั้ง	100	2	2	2	2	2	2	2	2	2	2	2	2	2	24		
					ผล			2	2	2	1	1	2	2	2	3	3	2	23				96
ระยะเวลาโครงการ : มกราคม - ธันวาคม 2568					รวม																		96
17.	งานบูรณาการประกันสังคมจังหวัด	สปล.จังหวัด	23,380,400																				ช.6 แผนแม่บทฯ 20
ตัวชี้วัดที่ 1	จำนวนครั้งในการจัดประชุม			471	แผน	ครั้ง	100	10	66	20	59	19	61	19	60	19	59	24	55	471			
					ผล			2	57	24	42	25	44	28	46	26	35	22	31	382			81
ระยะเวลาโครงการ : มกราคม - ธันวาคม 2568					รวม																		81

ยุทธศาสตร์ที่ 2 การสร้างพลังแห่งการขับเคลื่อนสู่องค์กรแห่งความเชื่อมั่น ความไว้วางใจ และมีธรรมาภิบาล (Trusted organization with good governance)

เป้าประสงค์ : เพื่อขับเคลื่อนนโยบายและพัฒนาดัชนีฐานข้อมูลและธรรมาภิบาล เพื่อปรับปรุง ข้อมูลกฎหมาย ระเบียบ ข้อบังคับต่างๆ รวมทั้งการติดตามประเมินผลแผนงานและงบประมาณ เพื่อพัฒนาประสิทธิภาพของการสื่อสารประชาสัมพันธ์ เพื่อพัฒนาบุคลากร องค์กร มีความสุข และมีอนาคต รวมทั้ง เพื่อปรับปรุงอาคารสถานที่ให้มีความเหมาะสม และทันสมัย

ลำดับที่	ตัวชี้วัด งาน/โครงการ	หน่วยงาน	งบประมาณ (บาท)	เป้าหมาย	แผน/ผล	หน่วยนับ	น้ำหนัก	ไตรมาสที่ 1			ไตรมาสที่ 2			ไตรมาสที่ 3			ไตรมาสที่ 4			รวม	ผลการดำเนินงาน (ร้อยละ)	หมายเหตุ		
								ม.ค.	ก.พ.	มี.ค.	เม.ย.	พ.ค.	มิ.ย.	ก.ค.	ส.ค.	ก.ย.	ต.ค.	พ.ย.	ธ.ค.					
กลยุทธ์ที่ 2.3 : การพัฒนาประสิทธิภาพของการสื่อสารประชาสัมพันธ์ (Effective communication)																								
แผนงาน : ปรับเปลี่ยนทิศทางการสื่อสารประชาสัมพันธ์																								
เป้าประสงค์ 3 : พัฒนารูปแบบวิธีการสื่อสารประชาสัมพันธ์ในเชิงรุก ที่เน้นการสร้างสรรค์ และสร้างความเชื่อมั่น																								
งานประจำ																								
18. งานบริการข้อมูลและข่าวสารงานประกันสังคม																								
ตัวชี้วัดที่ 1	ร้อยละของจำนวนข้อร้องเรียนและข้อร้องทุกข์	คสณ.	6,185,500	96	แผน	ร้อยละ	40	96	96	96	96	96	96	96	96	96	96	96	96	96	96	96	104	ช.6 แผนแม่บทฯ 20
					ผล			99.51	99.55	99.24	99.54	99.54	99.52	99.56	98.99	99.61	99.61	99.13	99.55	99.45	99.45	104		
ตัวชี้วัดที่ 2	จำนวนการเผยแพร่ภาพกิจกรรม			1,200	แผน	ครั้ง	30	100	100	100	100	100	100	100	100	100	100	100	100	1,200				
					ผล			217	212	204	265	206	177	200	240	187	185	205	236	2,534	211			
ตัวชี้วัดที่ 3	มีปริมาณการผลิตสื่อประชาสัมพันธ์ประเภทงานพิมพ์			18,000	แผน	ชิ้น	30	1,500	1,500	1,500	1,500	1,500	1,500	1,500	1,500	1,500	1,500	1,500	1,500	18,000				
					ผล			2,775	2,463	3,281	3,941	1,652	2,274	2,081	6,074	2,718	3,670	3,254	8,137	42,320	235			
	ระยะเวลาโครงการ : มกราคม - ธันวาคม 2568				รวม			ร้อยละเฉลี่ยของงานโครงการ														175		
19. งานอนุกรรมการประชาสัมพันธ์																								
ตัวชี้วัดที่ 1	จำนวนครั้งในการจัดประชุม	คสณ.	1,129,500	9	แผน	ครั้ง	100	-	1	1	1	1	1	1	1	1	1	1	1	9			133	ช.6 แผนแม่บทฯ 20
					ผล			1	-	2	1	1	1	1	1	1	1	1	1	1	12			
	ระยะเวลาโครงการ : มกราคม - ธันวาคม 2568				รวม			ร้อยละเฉลี่ยของงานโครงการ														133		
20. การผลิตและเผยแพร่สื่อประชาสัมพันธ์งานประกันสังคม																								
ตัวชี้วัดที่ 1	จำนวนยอดพิมพ์ปฏิทิน	คสณ.	104,770,000	4,000,000	แผน	ฉบับ	30	-	-	-	-	-	-	-	-	-	-	-	-	4,000,000	4,000,000			ช.6 แผนแม่บทฯ 20
					ผล			-	-	-	-	-	-	-	-	-	-	-	-	-	-	-	-	
ตัวชี้วัดที่ 2	จำนวนครั้งในการจัดกิจกรรม			300	แผน	ครั้ง	40	25	25	25	25	25	25	25	25	25	25	25	25	300				
					ผล			35	32	35	25	32	58	31	27	36	76	159	62	608	203			
ตัวชี้วัดที่ 3	จำนวนครั้งในการผลิตและเผยแพร่			172	แผน	ครั้ง	30	4	-	7	4	52	21	2	-	8	50	2	22	172				
					ผล			153	69	131	32	66	40	14	42	58	76	26	25	732	426			
	ระยะเวลาโครงการ : มกราคม - ธันวาคม 2568				รวม			ร้อยละเฉลี่ยของงานโครงการ														209		
โครงการเดิม																								
21. โครงการ สปส.มอบสุข																								
ตัวชี้วัดที่ 1	จำนวนครั้งในการออกเยี่ยมผู้ทุพพลภาพ	คสณ.	456,000	12	แผน	ครั้ง	50	-	-	-	1	2	2	2	2	2	1	-	-	12			100	ช.6 แผนแม่บทฯ 20
					ผล			-	-	2	2	-	1	-	4	1	1	-	1	12	100			
ตัวชี้วัดที่ 2	จำนวนผู้ประกันตนผู้ทุพพลภาพที่ได้รับ			36	แผน	คน	50	-	-	-	3	6	6	6	6	3	3	-	-	36			100	ดำเนินการ ก่อนแผน
					ผล			-	-	6	6	-	3	-	12	3	3	-	3	36	100			
	ระยะเวลาโครงการ : กุมภาพันธ์ - ตุลาคม 2568				รวม			ร้อยละเฉลี่ยของงานโครงการ														100		
22. โครงการบริการส่งข้อความสั้นทางโทรศัพท์มือถือ Short Message Service (SMS)																								
ตัวชี้วัดที่ 1	จำนวนข้อความที่ส่งให้ผู้ประกันตน	คสณ.	5,130,000	20,000,000	แผน	ข้อความ	50	-	-	2,000,000	2,000,000	2,000,000	2,000,000	2,000,000	2,000,000	2,000,000	2,000,000	2,000,000	20,000,000					ช.6 แผนแม่บทฯ 20 (โครงการต่อเนื่อง)
					ผล					978,186	1,112,793	1,201,672	1,140,614	1,067,757	1,070,497	1,074,220	1,173,060	1,121,365	1,129,516	11,069,680	55			
ตัวชี้วัดที่ 2	ระดับความสำเร็จของการดำเนินงาน			3	แผน	ระดับงาน	50	-	-	3	3	3	3	3	3	3	3	3	3	3				
					ผล			-	-	3	3	3	3	3	3	3	3	3	3	3	3			
	ระยะเวลาโครงการ : กุมภาพันธ์ - ธันวาคม 2568				รวม			ร้อยละเฉลี่ยของงานโครงการ														77.67		
คำอธิบาย ระดับ 1 ดำเนินการอนุมัติจัดซื้อ แล้วเสร็จภายในเดือน แล้วเสร็จภายในเดือน มกราคม 2568																								
ตัวชี้วัดที่ 2 ระดับ 2 ทดสอบและเตรียมความพร้อมระบบ แล้วเสร็จภายในเดือน มกราคม 2568																								
ระดับ 3 แจ้งข้อมูลให้ผู้ประกันตน มาตรา 39 และใช้งาน SMS ทางธุรกรรมอิเล็กทรอนิกส์ได้ทุกเดือน																								

ยุทธศาสตร์ที่ 2 การสร้างพลังแห่งการขับเคลื่อนสู่องค์กรแห่งความเชื่อมั่น ความไว้วางใจ และมีธรรมาภิบาล (Trusted organization with good governance)

เป้าประสงค์ : เพื่อขับเคลื่อนนโยบายและพัฒนางานรองรับพื้นฐานของข้อมูลและธรรมาภิบาล เพื่อปรับปรุง ข้อมูลหมาย ระเบียบ ข้อบังคับต่างๆ รวมทั้งการติดตามประเมินผลแผนงานและงบประมาณ เพื่อพัฒนาประสิทธิภาพของการสื่อสารประชาสัมพันธ์ เพื่อพัฒนาบุคลากร ทั่ว ดี มีความสุข และมีอนาคต รวมทั้ง เพื่อปรับปรุงอาคารสถานที่ให้มีความเหมาะสม และทันสมัย

ลำดับที่	ตัวชี้วัด งาน/โครงการ	หน่วยงาน	งบประมาณ (บาท)	เป้าหมาย	แผน/ผล	หน่วยนับ	น้ำหนัก	ไตรมาสที่ 1		ไตรมาสที่ 2		ไตรมาสที่ 3		ไตรมาสที่ 4		รวม	ผลการดำเนินงาน (ร้อยละ)	หมายเหตุ		
								ม.ค.	ก.พ.	มี.ค.	เม.ย.	พ.ค.	มิ.ย.	ก.ค.	ส.ค.				ก.ย.	ต.ค.
23.	โครงการบริการส่งข้อความสั้นทางโทรศัพท์มือถือ Short Message Service (SMS)	คสท.	255,000																ชข.6 แผนแม่บทฯ 20	
ตัวชี้วัดที่ 1	จำนวนข้อความที่ส่งให้ผู้ประกันตน			1,700,000	แผน	ข้อความ	50	1,700,000	-	-	-	-	-	-	-	-	-	1,700,000		
					ผล			1,260,280	-	-	-	-	-	-	-	-	-	1,260,280	74	
ตัวชี้วัดที่ 2	ระดับความสำเร็จของการดำเนินงาน			3	แผน	ระดับ	50	3	-	-	-	-	-	-	-	-	-	3		
					ผล			3	-	-	-	-	-	-	-	-	-	3	100	
	ระยะเวลาโครงการ : มกราคม 2568				รวม				ร้อยละเฉลี่ยของงาน/โครงการ									87		
คำอธิบาย	ระดับ 3 ระดับ 3 แจ้งข้อมูลให้ผู้ประกันตน มาตรา 39 และใช้งาน SMS ทางธุรกรรมอิเล็กทรอนิกส์ได้ทุกเดือน																			
24.	โครงการบริหารสื่อออนไลน์และการสื่อสารเพื่อส่งเสริมภาพลักษณ์สำนักงานประกันสังคม (ระยะที่ 2)	คสท.	5,697,700																	
ตัวชี้วัดที่ 1	ร้อยละความพึงพอใจในการใช้บริการ			240	แผน	ร้อยละ	20	80	80	80	-	-	-	-	-	-	-	80		
					ผล			99.65	99.43	98.24	-	-	-	-	-	-	-	99.11	124	
ตัวชี้วัดที่ 2	จำนวนข้อความประชาสัมพันธ์ที่ส่งให้สมาชิกทาง			90,000,000	แผน	ข้อความ	40	30,000,000	30,000,000	30,000,000	-	-	-	-	-	-	-	90,000,000		
					ผล			45,722,393	38,864,984	46,975,186	-	-	-	-	-	-	-	131,562,563	146	
ตัวชี้วัดที่ 3	จำนวนยอดสะสมของผู้ติดตามทาง Line			35,450,000	แผน	คน	40	11,650,000	11,800,000	12,000,000	-	-	-	-	-	-	-	35,450,000		
					ผล			11,843,258	11,882,796	12,036,265	-	-	-	-	-	-	-	35,762,319	101	
	ระยะเวลาโครงการ : มกราคม - มีนาคม 2568				รวม				ร้อยละเฉลี่ยของงาน/โครงการ									124		
25.	โครงการจัดประชุมวิชาการประกันสังคม	กพท.	970,000																	
ตัวชี้วัดที่ 1	จำนวนผู้เข้าร่วมประชุม			450	แผน	คน	50	-	-	-	-	-	-	-	-	-	-	450		
					ผล			-	-	-	-	-	-	-	-	-	-	461	102	
ตัวชี้วัดที่ 2	ร้อยละความพึงพอใจของผู้เข้าร่วมงาน			85	แผน	ร้อยละ	50	-	-	-	-	-	-	-	-	-	-	85		
					ผล			-	-	-	-	-	-	-	-	-	-	89.5	105	
	ระยะเวลาโครงการ : พฤศจิกายน 2568				รวม				ร้อยละเฉลี่ยของงาน/โครงการ									104		
26.	การประชุมชี้แจงให้ความรู้แก่ประกันสังคม	พื้นที่/จังหวัด /สาขา	9,280,000																	
ตัวชี้วัดที่ 1	จำนวนผู้เข้ารับการฝึกอบรม			18,560	แผน	คน	200	-	1,320	8,080	920	2,480	3,920	1,200	480	160	-	18,560		
					ผล			-	1,466	9,488	567	1,775	3,484	1,278	340	120	-	18,518	100	
	ระยะเวลาโครงการ : กุมภาพันธ์ - กันยายน 2568				รวม				ร้อยละเฉลี่ยของงาน/โครงการ									100		
27.	โครงการบริการข้อมูลประกันสังคม Contact Center 1506 และ Social Media	คสท.	158,340,900																	
ตัวชี้วัดที่ 1	ร้อยละความพึงพอใจในการให้บริการ			85	แผน	ร้อยละ	10	85	85	85	85	85	85	85	85	85	85	85		
					ผล			99.10	99.03	99.10	99.09	98.91	99.01	99.20	99.19	99.23	99.26	99.24	99.16	99.13
ตัวชี้วัดที่ 2	จำนวนการใช้บริการสายด่วน 1506			240,000	แผน	ครั้ง	40	20,000	20,000	20,000	20,000	20,000	20,000	20,000	20,000	20,000	20,000	20,000	240,000	
					ผล			75,476	64,499	69,795	35,826	41,267	58,212	60,904	56,337	62,562	64,909	55,403	61,555	706,745
ตัวชี้วัดที่ 3	จำนวนการตอบข้อสอบถาม ผ่าน Social Media			3,600,000	แผน	ครั้ง	50	300,000	300,000	300,000	300,000	300,000	300,000	300,000	300,000	300,000	300,000	300,000	3,600,000	
					ผล			470,641	398,012	318,710	269,541	334,752	311,328	311,014	318,138	323,035	319,643	288,314	330,142	3,993,270
	ระยะเวลาโครงการ : มกราคม - ธันวาคม 2568				รวม				ร้อยละเฉลี่ยของงาน/โครงการ									185		

ยุทธศาสตร์ที่ 2 การสร้างพลังแห่งการขับเคลื่อนสู่องค์กรแห่งความเชื่อมั่น ความไว้วางใจ และมีธรรมาภิบาล (Trusted organization with good governance)

เป้าประสงค์ : เพื่อขับเคลื่อนนโยบายและพัฒนาศักยภาพบนพื้นฐานของข้อมูลและธรรมาภิบาล เพื่อปรับปรุง ข้อมูลหมาย ระเบียบ ข้อบังคับต่างๆ รวมทั้งการติดตามประเมินผลแผนงานและงบประมาณ เพื่อพัฒนาประสิทธิภาพของการสื่อสารประชาสัมพันธ์ เพื่อพัฒนาบุคลากร องค์กร ดี มีความสุข และมีอนาคต รวมทั้ง เพื่อปรับปรุงอาคารสถานที่ให้มีความเหมาะสม และทันสมัย

ลำดับที่	ตัวชี้วัด งาน/โครงการ	หน่วยงาน	งบประมาณ (บาท)	เป้าหมาย	แผน/ผล	หน่วยนับ	น้ำหนัก	ไตรมาสที่ 1			ไตรมาสที่ 2			ไตรมาสที่ 3			ไตรมาสที่ 4			รวม	ผลการดำเนินงาน (ร้อยละ)	หมายเหตุ		
								ม.ค.	ก.พ.	มี.ค.	พ.ค.	มี.ย.	ก.ค.	ส.ค.	ก.ย.	ต.ค.	พ.ย.	ธ.ค.						
28.	โครงการประกวดคลิปสั้นประกันสังคม	ศส.	250,000																				ช.6	
ตัวชี้วัดที่ 1	จำนวนช่องทางที่มีการเผยแพร่คลิปวิดีโอที่ได้รับ			3	แผน	ช่องทาง	50	-	-	-	-	-	-	-	-	-	-	-	-	-	3		แผนแม่บทฯ 20	
					ผล			-	-	-	-	-	-	-	-	-	-	-	-	-	3	100		
ตัวชี้วัดที่ 2	ร้อยละความสำเร็จในการดำเนิน			100	แผน	ร้อยละ	50	-	-	-	-	-	-	-	-	-	-	-	-	-	100			
					ผล			-	-	-	-	-	-	-	-	-	-	-	-	-	100	100		
	ระยะเวลาโครงการ : กันยายน 2568				รวม																100			
29.	โครงการพัฒนาศักยภาพนักประชาสัมพันธ์ห้องสำนักงานประกันสังคม	ศส.	1,182,600																				ช.6	
ตัวชี้วัดที่ 1	จำนวนผู้เข้ารับการอบรม			240	แผน	คน	100	-	-	-	-	-	-	-	-	-	-	-	-	-	240		แผนแม่บทฯ 20	
					ผล			-	-	-	-	-	-	-	-	-	-	-	-	-	261	109		
	ระยะเวลาโครงการ : กันยายน 2568				รวม																	109		
30.	โครงการจัดนิทรรศการและแสดงข่าวงานประกันสังคม	ศส.	2,000,000																				ช.6	
ตัวชี้วัดที่ 1	จำนวนครั้งในการจัดกิจกรรม			4	แผน	ครั้ง	50	-	-	1	-	1	-	-	1	-	-	-	-	-	4		แผนแม่บทฯ 20	
					ผล			-	-	-	1	1	-	1	1	-	-	-	-	-	5	125		
ตัวชี้วัดที่ 2	จำนวนสื่อมวลชนที่เผยแพร่ข่าวสารการจัด			16	แผน	สื่อ	50	-	-	4	-	4	-	4	4	-	-	-	-	-	4	16		
					ผล			-	-	-	4	4	-	4	4	-	-	-	-	-	4	20	125	
	ระยะเวลาโครงการ : มกราคม - ธันวาคม 2568				รวม																	125		
โครงการใหม่																								
31.	โครงการพัฒนาระบบบริการและบริหารสื่อออนไลน์	ศส.	35,078,100																				ช.6	
ตัวชี้วัดที่ 1	ร้อยละความพึงพอใจในการใช้บริการ			765	แผน	ร้อยละ	20	-	-	-	-	-	-	-	-	-	-	-	-	-	85		แผนแม่บทฯ 20	
					ผล			-	-	-	-	-	-	-	-	-	-	-	-	-	98.92	117	(โครงการต่อเนื่อง)	
ตัวชี้วัดที่ 2	จำนวนข้อความประชาสัมพันธ์ที่ส่งให้สมาชิกทาง			297,000,000	แผน	ข้อความ	40	-	-	-	-	-	-	-	-	-	-	-	-	-	33,000,000			
					ผล			-	-	-	-	-	-	-	-	-	-	-	-	-	33,000,000	231,000,000		
ตัวชี้วัดที่ 3	จำนวนยอดสะสมของผู้ติดตาม			107,840,000	แผน	คน	40	-	-	-	-	-	-	-	-	-	-	-	-	-	47,385,020		131	
					ผล			-	-	-	-	-	-	-	-	-	-	-	-	-	11,920,000	12,100,000		
	ระยะเวลาโครงการ : เมษายน - ธันวาคม 2568				รวม																12,081,939	12,253,563	101.27	
32.	โครงการยกระดับการประชาสัมพันธ์สำนักงานประกันสังคม	ศส.	37,240,000																				ช.4	
ตัวชี้วัดที่ 1	จำนวนการผลิตและเผยแพร่ประชาสัมพันธ์ทางสื่อโทรทัศน์			392	แผน	เรื่อง	30	-	-	-	-	-	-	-	-	-	-	-	-	-	98		แผนแม่บทฯ 17	
					ผล			-	-	-	-	-	-	-	-	-	-	-	-	-	-	4	13	
ตัวชี้วัดที่ 2	จำนวนการผลิตและเผยแพร่ประชาสัมพันธ์ทางสื่อวิทยุ			558	แผน	ครั้ง	20	-	-	-	-	-	-	-	-	-	-	-	-	-	139		ช.6	
					ผล			-	-	-	-	-	-	-	-	-	-	-	-	-	-	12	30	
ตัวชี้วัดที่ 3	จำนวนการผลิตและเผยแพร่ประชาสัมพันธ์ทางสื่อหนังสือพิมพ์			50	แผน	เรื่อง	20	-	-	-	-	-	-	-	-	-	-	-	-	-	12		แผนแม่บทฯ 20	
					ผล			-	-	-	-	-	-	-	-	-	-	-	-	-	13	50		
ตัวชี้วัดที่ 4	จำนวนการผลิตและเผยแพร่ประชาสัมพันธ์ทางออนไลน์ (เว็บไซต์) หรือสื่อสังคมออนไลน์ (โซเชียล)			862	แผน	ครั้ง	30	-	-	-	-	-	-	-	-	-	-	-	-	-	215		ช.6	
					ผล			-	-	-	-	-	-	-	-	-	-	-	-	-	-	4	60	
	ระยะเวลาโครงการ : กันยายน - ธันวาคม 2568				รวม																	44	32	
33.	โครงการจัดพิธีลงนามทำบันทึกข้อตกลงความร่วมมือระหว่างสำนักงานประกันสังคมกับธนาคารและหน่วยบริการ	กบง.	196,000																				ช.6	
ตัวชี้วัดที่ 1	จำนวนผู้เข้าร่วมพิธีลงนามบันทึกข้อตกลง			500	แผน	คน	100	-	250	-	-	-	-	-	-	-	-	-	-	-	-	250		
					ผล			-	250	-	-	-	-	-	-	-	-	-	-	-	-	250	100	
	ระยะเวลาโครงการ : กุมภาพันธ์ 2568				รวม																		100	

ยุทธศาสตร์ที่ 2 การสร้างพลังแห่งการขับเคลื่อนสู่องค์กรแห่งความเชื่อมั่น ความไว้วางใจ และมีธรรมาภิบาล (Trusted organization with good governance)

เป้าประสงค์ : เพื่อขับเคลื่อนนโยบายและพัฒนางานรองรับพื้นฐานของข้อมูลและธรรมาภิบาล เพื่อปรับปรุง ข้อมูลหมาย ระเบียบ ข้อบังคับต่างๆ รวมทั้งการติดตามประเมินผลแผนงานและงบประมาณ เพื่อพัฒนาประสิทธิภาพของสื่อสารประชาสัมพันธ์ เพื่อพัฒนาบุคลากร เก่ง ดี มีความสุข และมีอนาคต รวมทั้ง เพื่อปรับปรุงอาคารสถานที่ให้มีความเหมาะสม และทันสมัย

ลำดับที่	ตัวชี้วัด งาน/โครงการ	หน่วยงาน	งบประมาณ (บาท)	เป้าหมาย	แผน/ผล	หน่วยนับ	น้ำหนัก	ไตรมาสที่ 1			ไตรมาสที่ 2			ไตรมาสที่ 3			ไตรมาสที่ 4			รวม	ผลการดำเนินงาน (ร้อยละ)	หมายเหตุ		
								ม.ค.	ก.พ.	มี.ค.	เม.ย.	พ.ค.	มิ.ย.	ก.ค.	ส.ค.	ก.ย.	ต.ค.	พ.ย.	ธ.ค.					
34. โครงการ SSO MARKET 2025																								
ตัวชี้วัดที่ 1	ร้อยละผู้ประกอบการร้านค้าที่เข้าร่วมกิจกรรม เป็นผู้ประกันตน		15,000,000	100	แผน	ร้อยละ	25	-	-	-	-	-	100	-	-	-	-	-	-	-	100	100	ชข.6 แผนแม่บทฯ 20	
					ผล			-	-	-	-	-	100	-	-	-	-	-	-	-	-			-
ตัวชี้วัดที่ 2	ร้อยละการรับรู้ข้อมูลงานประกันสังคมของกลุ่มตัวอย่างจำนวน 1,000-2,000 คน		15,000,000	80	แผน	ร้อยละ	50	-	-	-	-	-	80	-	-	-	-	-	-	-	80	114		
					ผล			-	-	-	-	-	91	-	-	-	-	-	-	-	-			-
ตัวชี้วัดที่ 3	จำนวนผู้เข้าร่วมกิจกรรม		15,000,000	100,000	แผน	คน	25	-	-	-	-	-	100,000	-	-	-	-	-	-	-	100,000	121		
					ผล			-	-	-	-	-	121,224	-	-	-	-	-	-	-	-			-
ระยะเวลาโครงการ : มิถุนายน 2568					รวม			ร้อยละเฉลี่ยของงาน/โครงการ														112		
35. โครงการผลิตสื่อประชาสัมพันธ์เพื่อเผยแพร่ประชาสัมพันธ์หน่วยงานที่ต้นตัม																								
ตัวชี้วัดที่ 1	จำนวนยอดการผลิตน้ำดื่ม		498,000	75,000	แผน	คน	100	-	-	-	-	-	-	-	-	-	-	75,000	-	-	-	75,000	100	ชข.6 แผนแม่บทฯ 20
					ผล			-	-	-	-	-	-	-	-	-	-	-	75,000	-	-	-		
ระยะเวลาโครงการ : กุมภาพันธ์ 2568					รวม			ร้อยละเฉลี่ยของงาน/โครงการ														100		
36. โครงการผลิตชุดนิทรรศการเคลื่อนที่ Roll Up																								
ตัวชี้วัดที่ 1	จำนวนการผลิตชุดนิทรรศการเคลื่อนที่ (Roll Up)		4,871,400	138	แผน	ชุด	100	-	-	-	-	-	-	-	-	-	-	-	-	138	-	138	100	ชข.6 แผนแม่บทฯ 20
					ผล			-	-	-	-	-	-	-	-	-	-	-	-	-	-	-		
ระยะเวลาโครงการ : กุมภาพันธ์ 2568					รวม			ร้อยละเฉลี่ยของงาน/โครงการ														100		
กลยุทธ์ที่ 2.4 : การพัฒนาบุคลากร เก่ง ดี มีความสุข และมีอนาคต (High capacity and happy officer)																								
แผนงาน 1 : ส่งเสริมการเรียนรู้ตามหลักสูตรอบรมต่างๆ																								
แผนงาน 1 : ส่งเสริมการเรียนรู้ตามหลักสูตรอบรมต่างๆ																								
งานประจำ																								
37. งานบริหารและการพัฒนาบุคลากร																								
ตัวชี้วัดที่ 1	ร้อยละความสำเร็จของการทำแผนปฏิบัติงานฝึกรอบรม	กผ.	6,413,000	100	แผน	ร้อยละ	20	100	-	-	-	-	-	-	-	-	-	-	-	-	-	100	100	ชข.6 แผนแม่บทฯ 20
					ผล			100	-	-	-	-	-	-	-	-	-	-	-	-	-	-		
ตัวชี้วัดที่ 2	ร้อยละของบุคลากรที่ผ่านการพัฒนาตนเองด้วยการเรียนรู้ผ่านระบบอิเล็กทรอนิกส์		6,413,000	1,750	แผน	ครั้ง	20	-	-	-	195	195	195	195	195	195	195	195	195	195	195	1,755	1,162	
					ผล			-	-	-	0	32	173	3,449	2,147	1,398	9,247	3,451	494	20,391	1,162			
ตัวชี้วัดที่ 3	จำนวนโครงการติดตามและประเมินผล		6,413,000	20	แผน	โครงการ	20	-	-	-	-	2	3	1	2	3	3	3	3	3	3	20	110	
					ผล			-	-	-	-	-	3	2	3	4	4	4	3	3	3	10		
ตัวชี้วัดที่ 4	จำนวนครั้งในการเบิกจ่ายเงินเพื่อบริหารสนับสนุนการดำเนินงานฝึกรอบรม		6,413,000	39	แผน	ครั้ง	20	6	10	13	8	11	8	9	8	7	8	10	8	10	8	106	272	
					ผล			6	10	13	8	11	8	9	8	7	8	10	8	10	8	10		
ตัวชี้วัดที่ 5	จำนวนโครงการฝึกรอบรมและดำเนินการจัดประชุม อบรม สัมมนา		6,413,000	28	แผน	โครงการ	20	1	4	4	3	2	3	4	4	1	1	1	1	1	1	28	143	
					ผล			1	3	6	4	5	4	3	3	4	4	2	4	1	4	1		
ระยะเวลาโครงการ : มกราคม - ธันวาคม 2568					รวม			ร้อยละเฉลี่ยของงาน/โครงการ														357		

ยุทธศาสตร์ที่ 2 การสร้างพลังแห่งการขับเคลื่อนสู่องค์กรแห่งความเชื่อมั่น ความไว้วางใจ และมีธรรมาภิบาล (Trusted organization with good governance)

เป้าประสงค์ : เพื่อขับเคลื่อนนโยบายและพัฒนางานด้านข้อมูลและธรรมาภิบาล เพื่อปรับปรุง ข้อมูลหมาย ระเบียบ ข้อบังคับต่างๆ รวมทั้งการติดตามประเมินผลแผนงานและงบประมาณ เพื่อพัฒนาประสิทธิภาพของการสื่อสารประชาสัมพันธ์ เพื่อพัฒนาบุคลากร เก่ง ดี มีความสุข และมีอนาคต รวมทั้ง เพื่อปรับปรุงอาคารสถานที่ให้มีความเหมาะสม และทันสมัย

ลำดับที่	ตัวชี้วัด งาน/โครงการ	หน่วยงาน	งบประมาณ (บาท)	เป้าหมาย	แผน/ผล	หน่วยนับ	น้ำหนัก	ไตรมาสที่ 1			ไตรมาสที่ 2			ไตรมาสที่ 3			ไตรมาสที่ 4			รวม	ผลการดำเนินงาน (ร้อยละ)	หมายเหตุ			
								ม.ค.	ก.พ.	มี.ค.	เม.ย.	พ.ค.	มิ.ย.	ก.ค.	ส.ค.	ก.ย.	ต.ค.	พ.ย.	ธ.ค.						
โครงการเดิม																									
38. โครงการอบรมข้าราชการบรรจุใหม่ของ สปส.																									
ตัวชี้วัดที่ 1	ร้อยละความพึงพอใจในการนำความรู้ไปใช้ในการปฏิบัติงาน	กผ.	2,344,400	85	แผน	ร้อยละ	50	-	85	-	-	-	-	-	85	-	-	-	-	85	85	ชข.6 แผนแม่บทฯ 20			
					ผล			-	90	-	-	-	-	-	-	100	-	-	-	100	118				
ตัวชี้วัดที่ 2	ร้อยละของจำนวนข้าราชการบรรจุใหม่และข้าราชการที่โอนจากหน่วยงานอื่นที่เข้ารับการ			100	แผน	ร้อยละ	50	-	100	-	-	-	-	-	100	-	-	-	-	100					
					ผล			-	100	-	-	-	-	-	-	96	-	-	-	98	98				
ระยะเวลาโครงการ : มีนาคม - สิงหาคม 2568					รวม			ร้อยละเฉลี่ยของงาน/โครงการ																108	
39. โครงการสัมมนาผู้บริหารสำนักงานประกันสังคม																									
ตัวชี้วัดที่ 1	ร้อยละความพึงพอใจของผู้เข้าร่วมสัมมนาต่อการ	กผ.	4,896,000	85	แผน	ร้อยละ	50	-	-	85	-	-	85	-	-	85	-	-	-	85	85	ชข.6 แผนแม่บทฯ 20			
					ผล			-	-	97.20	-	-	97.70	-	-	98.70	-	-	-	96.90	97.63	115			
ตัวชี้วัดที่ 2	จำนวนผู้เข้ารับการสัมมนาไม่น้อยกว่ากำหนด			90	แผน	ร้อยละ	50	-	-	90	-	-	90	-	-	90	-	-	-	90	90				
					ผล			-	-	97.40	-	-	99.30	-	-	99.66	-	-	-	85.96	95.58	106			
ระยะเวลาโครงการ : มีนาคม - ธันวาคม 2568					รวม			ร้อยละเฉลี่ยของงาน/โครงการ																111	
40. โครงการบุคลากรประกันสังคมบรรจุใหม่																									
ตัวชี้วัดที่ 1	ร้อยละความพึงพอใจในการนำความรู้ไปใช้ในการปฏิบัติงาน	กผ.	989,600	85	แผน	ร้อยละ	50	-	-	85	-	-	85	-	-	-	-	-	-	85	85	ชข.6 แผนแม่บทฯ 20			
					ผล			-	-	-	-	-	99	-	-	-	-	-	-	99	116				
ตัวชี้วัดที่ 2	ร้อยละของจำนวนข้าราชการบรรจุใหม่และข้าราชการที่โอนจากหน่วยงานอื่น			95	แผน	ร้อยละ	50	-	-	50	-	-	50	-	-	-	-	-	-	50	200				
					ผล			-	-	-	-	-	100	-	-	-	-	-	-	100	200				
ระยะเวลาโครงการ : มีนาคม - มิถุนายน 2568					รวม			ร้อยละเฉลี่ยของงาน/โครงการ																158	
41. การจัดการความรู้สำนักงานประกันสังคม																									
ตัวชี้วัดที่ 1	จำนวนการจัดการความรู้	ส่วนกลาง/ พื้นที่/ จังหวัด/สาขา	2,209,400	133	แผน	เรื่อง	50	1	4	34	5	33	27	11	7	8	2	-	1	133	133	ชข.6 แผนแม่บทฯ 20			
					ผล			-	12	37	5	33	30	11	3	14	2	-	1	148	111				
ตัวชี้วัดที่ 2	ระดับความสำเร็จของการดำเนินจัดการความรู้			7	แผน	ขั้นตอน	50	7	7	7	7	7	7	7	7	7	7	-	7	7	7				
					ผล			-	7	7	7	7	7	7	7	7	7	-	7	7	7	100			
ระยะเวลาโครงการ : มกราคม - ธันวาคม 2568					รวม			ร้อยละเฉลี่ยของงาน/โครงการ																106	
42. การจัดส่งข้าราชการและพนักงานประกันสังคมเข้ารับกรอบรมด้านวิชาการที่หน่วยงานภายนอกเป็นผู้จัด																									
ตัวชี้วัดที่ 1	จำนวนผู้เข้ารับการฝึกอบรม	กผ./พื้นที่/ จังหวัด/สาขา	18,035,000	916	แผน	จำนวน	50	15	118	242	168	36	74	13	13	8	93	132	4	916	916	ชข.6 แผนแม่บทฯ 20			
					ผล			16	106	206	177	70	69	10	14	6	68	147	5	894	98	ชข.6 แผนแม่บทฯ 20			
ตัวชี้วัดที่ 2	จำนวนหลักสูตรที่ส่งอบรม			122	แผน	หลักสูตร	50	7	6	23	12	17	17	16	10	5	3	4	2	122	122				
					ผล			6	5	8	5	13	12	9	14	6	2	9	5	94	77				
ระยะเวลาโครงการ : มกราคม - ธันวาคม 2568					รวม			ร้อยละเฉลี่ยของงาน/โครงการ																87	
43. ทุนอุดหนุนการศึกษาบุคลากรสำนักงานประกันสังคม																									
ตัวชี้วัดที่ 1	จำนวนผู้ได้รับทุนการศึกษา	กผ.	9,000,000	26	แผน	คน	100	-	-	-	-	-	-	-	-	-	-	-	26	26	26	ชข.6 แผนแม่บทฯ 20			
					ผล			-	-	-	-	-	-	-	-	-	-	-	-	19	19	73			
ระยะเวลาโครงการ : ธันวาคม 2568					รวม			ร้อยละเฉลี่ยของงาน/โครงการ																73	

ยุทธศาสตร์ที่ 2 การสร้างพลังแห่งการขับเคลื่อนสู่องค์กรแห่งความเชื่อมั่น ความไว้วางใจ และมีธรรมาภิบาล (Trusted organization with good governance)

เป้าประสงค์ : เพื่อขับเคลื่อนนโยบายและพัฒนางานรองรับพื้นฐานของข้อมูลและธรรมาภิบาล เพื่อปรับปรุง ข้อมูลหมาย ระเบียบ ข้อบังคับต่างๆ รวมทั้งการติดตามประเมินผลแผนงานและงบประมาณ เพื่อพัฒนาประสิทธิภาพของบริการสาธารณะเพื่อพัฒนาบุคลากร องค์กร ดี มีความสุข และมีอนาคต รวมทั้ง เพื่อปรับปรุงอาคารสถานที่ให้มีความเหมาะสม และทันสมัย

ลำดับที่	ตัวชี้วัด งาน/โครงการ	หน่วยงาน	งบประมาณ (บาท)	เป้าหมาย	แผน/ผล	หน่วยนับ	น้ำหนัก	ไตรมาสที่ 1			ไตรมาสที่ 2			ไตรมาสที่ 3			ไตรมาสที่ 4			รวม	ผลการดำเนินงาน (ร้อยละ)	หมายเหตุ					
								ม.ค.	ก.พ.	มี.ค.	เม.ย.	พ.ค.	มิ.ย.	ก.ค.	ส.ค.	ก.ย.	ต.ค.	พ.ย.	ธ.ค.								
44. โครงการพัฒนาทักษะภาษาต่างประเทศ	ตัวชี้วัดที่ 1 ร้อยละของผู้เข้ารับการอบรม	กผ.	2,500,000	90	แผน	ร้อยละ	50	-	-	90	-	90	90	-	90	90	-	-	90	90	90	90	90	ชข.6 แผนแม่บทฯ 20			
					ผล			-	-	96.36	93.33	63.64	-	-	-	-	-	-	84.44	93.83							
	ตัวชี้วัดที่ 2 ร้อยละของผู้เข้าร่วมโครงการที่ได้รับการพัฒนาทักษะด้านภาษา			60	แผน	ร้อยละ	50	-	-	60	-	60	60	-	60	60	-	-	-	60	60	60	60	60	90		
					ผล			-	-	100	100	100	-	-	-	-	-	-	-	-	-	100	111.11				
ระยะเวลาโครงการ : มีนาคม - ตุลาคม 2568		ร้อยละเฉลี่ยของงานโครงการ																				102					
45. โครงการอบรมเชิงปฏิบัติการเพื่อการเพิ่มประสิทธิภาพงานวินิจฉัยประโยชน์ทดแทน	ตัวชี้วัดที่ 1 จำนวนผู้เข้ารับการอบรม	กผ./สพย.	809,700	150	แผน	คน	100	-	-	-	-	-	-	-	50	50	50	-	-	150	150	150	ชข.6 แผนแม่บทฯ 20				
					ผล			-	-	-	-	-	-	-	-	-	-	100	49	-	149	100					
	ระยะเวลาโครงการ : กันยายน - พฤศจิกายน 2568			ร้อยละเฉลี่ยของงานโครงการ																				100			
	ระยะเวลาโครงการ : กรกฎาคม - กันยายน 2568			ร้อยละเฉลี่ยของงานโครงการ																				100			
46. โครงการอบรมเชิงปฏิบัติการเพื่อพัฒนาสมรรถนะเจ้าหน้าที่วินิจฉัยกองทุนประกันสังคม	ตัวชี้วัดที่ 1 จำนวนผู้เข้ารับการอบรม	กผ./สพย.	1,374,300	150	แผน	คน	100	-	-	-	-	-	50	50	50	-	-	-	-	150	150	150	ชข.6 แผนแม่บทฯ 20				
					ผล			-	-	-	-	-	50	51	48	-	-	-	-	-	149	100					
	ระยะเวลาโครงการ : กรกฎาคม - กันยายน 2568			ร้อยละเฉลี่ยของงานโครงการ																				100			
	ระยะเวลาโครงการ : กุมภาพันธ์ 2568			ร้อยละเฉลี่ยของงานโครงการ																				112			
47. โครงการพัฒนาสมรรถนะบุคลากรด้านการบริหารงานงบประมาณและแผนปฏิบัติราชการ	ตัวชี้วัดที่ 1 จำนวนผู้เข้ารับการอบรม	กผ./กค.	1,455,000	276	แผน	คน	50	-	276	-	-	-	-	-	-	-	-	-	-	276	276	276	ชข.6 แผนแม่บทฯ 20				
					ผล			-	276	-	-	-	-	-	-	-	-	-	-	-	276	100					
	ตัวชี้วัดที่ 2 ร้อยละของผู้เข้ารับการอบรมได้รับความรู้			80	แผน	ร้อยละ	50	-	80	-	-	-	-	-	-	-	-	-	-	-	-	80	80	80			
					ผล			-	98.56	-	-	-	-	-	-	-	-	-	-	-	98.56	123					
ระยะเวลาโครงการ : กุมภาพันธ์ 2568		ร้อยละเฉลี่ยของงานโครงการ																				112					
48. โครงการพัฒนาทักษะการปฏิบัติงานของผู้ตรวจสอบ	ตัวชี้วัดที่ 1 จำนวนผู้เข้ารับการฝึกอบรม	กผ./กตบ.	73,000	28	แผน	คน	50	-	-	-	-	-	28	-	-	-	-	-	-	28	28	28	ชข.6 แผนแม่บทฯ 20				
					ผล			-	-	-	-	-	25	-	-	-	-	-	-	25	89						
	ตัวชี้วัดที่ 2 ร้อยละความพึงพอใจของผู้เข้ารับการอบรม			85	แผน	ร้อยละ	50	-	-	-	-	-	-	-	85	-	-	-	-	-	-	85	85	85			
					ผล			-	-	-	-	-	100	-	-	-	-	-	-	100	118						
ระยะเวลาโครงการ : กรกฎาคม 2568		ร้อยละเฉลี่ยของงานโครงการ																				103					
49. โครงการพัฒนาสมรรถนะผู้ปฏิบัติงานด้านกฎหมาย	ตัวชี้วัดที่ 1 ร้อยละความพึงพอใจในการนำความรู้	กผ./กม.	1,080,000	85	แผน	ร้อยละ	20	-	-	-	-	80	-	-	-	-	-	-	-	80	80	80	ชข.6 แผนแม่บทฯ 20				
					ผล			-	-	-	-	93	-	-	-	-	-	-	-	93	116						
	ตัวชี้วัดที่ 2 จำนวนข้าราชการและเจ้าหน้าที่ที่ดำรงตำแหน่ง			250	แผน	คน	80	-	-	-	-	250	-	-	-	-	-	-	-	-	-	250	250	250			
					ผล			-	-	-	-	250	-	-	-	-	-	-	-	250	100						
ระยะเวลาโครงการ : พฤษภาคม 2568		ร้อยละเฉลี่ยของงานโครงการ																				103					

ยุทธศาสตร์ที่ 2 การสร้างพลังแห่งการขับเคลื่อนสู่องค์กรแห่งความเชื่อมั่น ความไว้วางใจ และมีธรรมาภิบาล (Trusted organization with good governance)

เป้าประสงค์ : เพื่อขับเคลื่อนนโยบายและพัฒนางานรองรับพื้นฐานของข้อมูลและธรรมาภิบาล เพื่อปรับปรุง ข้อมูลหมาย ระเบียบ ข้อบังคับต่างๆ รวมทั้งการติดตามประเมินผลแผนงานและงบประมาณ เพื่อพัฒนาประสิทธิภาพของการสื่อสารประชาสัมพันธ์ เพื่อพัฒนาบุคลากร เก่ง ดี มีความสุข และมีอนาคต รวมทั้ง เพื่อปรับปรุงอาคารสถานที่ให้มีความเหมาะสม และทันสมัย

ลำดับที่	ตัวชี้วัด งาน/โครงการ	หน่วยงาน	งบประมาณ (บาท)	เป้าหมาย	แผน/ผล	หน่วยนับ	น้ำหนัก	ไตรมาสที่ 1			ไตรมาสที่ 2			ไตรมาสที่ 3			ไตรมาสที่ 4			รวม	ผลการดำเนินงาน (ร้อยละ)	หมายเหตุ	
								ม.ค.	ก.พ.	มี.ค.	เม.ย.	พ.ค.	มิ.ย.	ก.ค.	ส.ค.	ก.ย.	ต.ค.	พ.ย.	ธ.ค.				
50.	โครงการอบรมเชิงปฏิบัติการงานการเงินและบัญชีของทุน	กฟ./กบง.	641,200																				ชข.6
ตัวชี้วัดที่ 1	ร้อยละความพึงพอใจในการนำความรู้			85	แผน	ร้อยละ	50	-	-	-	-	-	-	85	-	-	-	-	-	-	85		แผนแม่บทฯ 20
					ผล			-	-	-	-	-	-	94	-	-	-	-	-	-	94		110
ตัวชี้วัดที่ 2	จำนวนผู้เข้ารับการอบรม			140	แผน	คน	50	-	-	-	-	-	-	140	-	-	-	-	-	-	140		
					ผล			-	-	-	-	-	-	140	-	-	-	-	-	-	140		100
	ระยะเวลาโครงการ : กรกฎาคม - สิงหาคม 2568				รวม																	105	
51.	โครงการพัฒนาสมรรถนะบุคลากรด้านการบริหารพัสดุ	กฟ./กค.	2,328,500																				ชข.6
ตัวชี้วัดที่ 1	ร้อยละผู้เข้ารับการอบรมได้รับความเข้าใจเกี่ยวกับขั้นตอนในการจัดซื้อ จัดจ้าง และการ			80	แผน	ร้อยละ	50	-	-	-	80	80	80	-	-	-	-	-	-	-	80		แผนแม่บทฯ 20
					ผล			-	-	-	96	96	96	-	-	-	-	-	-	-	96		120
ตัวชี้วัดที่ 2	ร้อยละผู้เข้ารับการอบรมได้รับความเข้าใจ			90	แผน	ร้อยละ	50	-	-	-	90	90	90	-	-	-	-	-	-	-	90		
					ผล			-	-	-	99.6	99.6	99.6	-	-	-	-	-	-	-	99.60		111
	ระยะเวลาโครงการ : เมษายน - มิถุนายน 2568				รวม																		115
52.	โครงการเสริมสร้างสมรรถนะเจ้าหน้าที่ตรวจสอบบัญชี	กฟ./สคส.	940,000																				ชข.6
ตัวชี้วัดที่ 1	จำนวนผู้เข้ารับการอบรม			186	แผน	คน	50	-	-	-	186										186		แผนแม่บทฯ 20
					ผล			-	-	-	186										186		100
ตัวชี้วัดที่ 2	ร้อยละของผู้เข้ารับการอบรมมีความรู้			80	แผน	ร้อยละ	50	-	-	-	80										80		
					ผล			-	-	-	95										95		119
	ระยะเวลาโครงการ : เมษายน 2568				รวม																		109
53.	โครงการอบรมเสริมสร้างความรู้เกี่ยวกับการดำเนินงานทางวินัยให้บุคลากรสำนักงานประกันสังคม	กบค.	557,000																				ชข.6
ตัวชี้วัดที่ 1	ร้อยละของจำนวนผู้เข้ารับการอบรม			85	แผน	ร้อยละ	50	-	-	-	-	-	85	-	-	-	-	-	-	-	85		แผนแม่บทฯ 20
					ผล			-	-	-	-	-	100	-	-	-	-	-	-	-	100		118
ตัวชี้วัดที่ 2	ร้อยละของผู้เข้ารับการอบรมมีความรู้ในเรื่องวินัย			85	แผน	ร้อยละ	50	-	-	-	-	-	85	-	-	-	-	-	-	-	85		
					ผล			-	-	-	-	-	88	-	-	-	-	-	-	-	88		103
	ระยะเวลาโครงการ : มิถุนายน 2568				รวม																		111
54.	โครงการ Service Smart Smile (3S) พัฒนาศักยภาพเจ้าหน้าที่ผู้ปฏิบัติงานด้านบริการ	กฟ.	500,000																				ชข.6
ตัวชี้วัดที่ 1	จำนวนผู้เข้ารับการฝึกอบรม			100	แผน	คน	50	-	-	100	-	-	-	-	-	-	-	-	-	-	100		แผนแม่บทฯ 20
					ผล			-	-	100	-	-	-	-	-	-	-	-	-	-	100		100
ตัวชี้วัดที่ 2	ร้อยละความพึงพอใจของผู้เข้ารับการฝึกอบรม			85	แผน	ร้อยละ	50	-	-	85	-	-	-	-	-	-	-	-	-	-	85		
					ผล			-	-	92	-	-	-	-	-	-	-	-	-	-	92		109
	ระยะเวลาโครงการ : มีนาคม 2568				รวม																		104

ยุทธศาสตร์ที่ 2 การสร้างพลังแห่งการขับเคลื่อนสู่องค์กรแห่งความเชื่อมั่น ความไว้วางใจ และมีธรรมาภิบาล (Trusted organization with good governance)

เป้าประสงค์ : เพื่อขับเคลื่อนนโยบายและพัฒนางานรองรับพื้นฐานของข้อมูลและธรรมาภิบาล เพื่อปรับปรุง ข้อมูลหมาย ระเบียบ ข้อบังคับต่างๆ รวมทั้งการติดตามประเมินผลแผนงานและงบประมาณ เพื่อพัฒนาประสิทธิภาพของบริการประชาชนสัมพันธ์ เพื่อพัฒนาบุคลากร เก่ง ดี มีความสุข และมีอนาคต รวมทั้ง เพื่อปรับปรุงอาคารสถานที่ให้มีความเหมาะสม และทันสมัย

ลำดับที่	ตัวชี้วัด งาน/โครงการ	หน่วยงาน	งบประมาณ (บาท)	เป้าหมาย	แผน/ผล	หน่วยนับ	น้ำหนัก	ไตรมาสที่ 1			ไตรมาสที่ 2			ไตรมาสที่ 3			ไตรมาสที่ 4			รวม	ผลการดำเนินงาน (ร้อยละ)	หมายเหตุ		
								ม.ค.	ก.พ.	มี.ค.	เม.ย.	พ.ค.	มิ.ย.	ก.ค.	ส.ค.	ก.ย.	ต.ค.	พ.ย.	ธ.ค.					
55.	โครงการฝึกอบรมเชิงปฏิบัติการซ้อมแผนการป้องกันและระงับอัคคีภัย	สกก./สปป./สาขา	1,778,400																				ช.6 แผนแม่บท 20	
ตัวชี้วัดที่ 1	จำนวนผู้เข้ารับการฝึกอบรม			3,691	แผน	คน	50	31	238	1,720	447	469	147	130	430	-	79	-	-	3,691				
					ผล			22	566	1,374	494	420	395	46	361	-		-	-	3,678	100			
ตัวชี้วัดที่ 2	ร้อยละความพึงพอใจของผู้เข้ารับการฝึกอบรม			85	แผน	ร้อยละ	50	85	85	85	85	85	85	85	85	-	85	-	-	85				
					ผล			100	90.00	91.50	91	91.71	91.43	87.50	93	-		-	-	92.02	108			
ระยะเวลาโครงการ : มกราคม - ตุลาคม 2568								ร้อยละเฉลี่ยของงาน/โครงการ														104		
56.	โครงการเตรียมพร้อมก่อนเกษียณบุคลากรประกันสังคม	กฟ.	1,021,600																				ช.6 แผนแม่บท 20	
ตัวชี้วัดที่ 1	ร้อยละความพึงพอใจของการบริหารโครงการ			85	แผน	ร้อยละ	50	-	-	-	-	-	-	-	85	-	85	-	-	85				
					ผล			-	-	-	-	-	-	-	100	-	100	-	-	100	118			
ตัวชี้วัดที่ 2	ร้อยละของจำนวนผู้ที่เกษียณอายุที่เข้าร่วม			85	แผน	ร้อยละ	50	-	-	-	-	-	-	-	85	-	85	-	-	85				
					ผล			-	-	-	-	-	-	-	89.36	-	82.50	-	-	85.93	101			
ระยะเวลาโครงการ : กันยายน - พฤศจิกายน 2568								ร้อยละเฉลี่ยของงาน/โครงการ														109		
57.	โครงการพัฒนาสมรรถนะบุคลากรด้านงานบัญชีบริหารสำนักงานประกันสังคม	กฟ./กค.	528,000																				ช.6 แผนแม่บท 20	
ตัวชี้วัดที่ 1	ร้อยละจำนวนผู้เข้ารับการฝึกอบรมมีความรู้ความเข้าใจในการนำข้อมูลทางบัญชีเงินนอกงบประมาณเข้าระบบ GFMS ด้วยบททดลอง			80	แผน	ร้อยละ	100	-	-	-	-	-	-	-	80	-	-	-	-	80				
					ผล			-	-	-	-	-	-	-	100	-	-	-	-	100	125			
ตัวชี้วัดที่ 2	จำนวนผู้เข้ารับการอบรม			174	แผน	คน	174	-	-	-	-	-	-	-	174	-	-	-	-	174				
					ผล			-	-	-	-	-	-	-	174	-	-	-	-	174	100			
ระยะเวลาโครงการ : สิงหาคม 2568								ร้อยละเฉลี่ยของงาน/โครงการ														299		
58.	โครงการอบรมเพิ่มประสิทธิภาพการติดตามเร่งรัดหนี้เงินสมทบ ปี 2568	กฟ./กบข.	1,883,200																				ช.6 แผนแม่บท 20	
ตัวชี้วัดที่ 1	จำนวนผู้เข้ารับการฝึกอบรม			280	แผน	คน	50	-	-	-	-	-	-	-	280	-	-	-	-	280				
					ผล			-	-	-	-	-	-	-	280	-	-	-	-	280	100			
ตัวชี้วัดที่ 2	ร้อยละของผู้เข้ารับการฝึกอบรมมีความรู้			90	แผน	ร้อยละ	50	-	-	-	-	-	-	-	90	-	-	-	-	90				
					ผล			-	-	-	-	-	-	-	100	-	-	-	-	100	111			
ระยะเวลาโครงการ : เมษายน - พฤษภาคม 2568								ร้อยละเฉลี่ยของงาน/โครงการ														106		
โครงการใหม่																								
59.	โครงการอบรมแนวปฏิบัติการขึ้นทะเบียนนายจ้างและผู้ประกันตน ประจำปี 2568	กฟ./สสท.	670,000																				ช.6 แผนแม่บท 20	
ตัวชี้วัดที่ 1	จำนวนผู้เข้ารับการฝึกอบรม			140	แผน	คน	50	-	-	-	-	-	-	70	70	-	-	-	-	140				
					ผล			-	-	-	-	-	-	70	70	-	-	-	-	140	100			
ตัวชี้วัดที่ 2	ร้อยละของผู้เข้ารับการฝึกอบรมมีความรู้			90	แผน	ร้อยละ	50	-	-	-	-	-	-	90	90	-	-	-	-	90				
					ผล			-	-	-	-	-	-	94	97	-	-	-	-	96	106			
ระยะเวลาโครงการ : กรกฎาคม - สิงหาคม 2568								ร้อยละเฉลี่ยของงาน/โครงการ														103		

ยุทธศาสตร์ที่ 2 การสร้างพลังแห่งการขับเคลื่อนสู่องค์กรแห่งความเชื่อมั่น ความไว้วางใจ และมีธรรมาภิบาล (Trusted organization with good governance)

เป้าประสงค์ : เพื่อขับเคลื่อนนโยบายและพัฒนางานรองรับพื้นฐานของข้อมูลและธรรมาภิบาล เพื่อปรับปรุง ข้อมูลหมาย ระเบียบ ข้อบังคับต่างๆ รวมทั้งการติดตามประเมินผลแผนงานและงบประมาณ เพื่อพัฒนาประสิทธิภาพของสื่อสารประชาสัมพันธ์ เพื่อพัฒนาบุคลากร เก่ง ดี มีความสุข และมีอนาคต รวมทั้ง เพื่อปรับปรุงอาคารสถานที่ให้มีความเหมาะสม และทันสมัย

ลำดับที่	ตัวชี้วัด งาน/โครงการ	หน่วยงาน	งบประมาณ (บาท)	เป้าหมาย	แผน/ผล	หน่วยนับ	น้ำหนัก	ไตรมาสที่ 1			ไตรมาสที่ 2			ไตรมาสที่ 3			ไตรมาสที่ 4			รวม	ผลการดำเนินงาน (ร้อยละ)	หมายเหตุ
								ม.ค.	ก.พ.	มี.ค.	เม.ย.	พ.ค.	มิ.ย.	ก.ค.	ส.ค.	ก.ย.	ต.ค.	พ.ย.	ธ.ค.			
60.	โครงการพัฒนาบุคลากร SSO Transformation เพื่อขับเคลื่อนสำนักงานประกันสังคมสู่องค์กรแห่งนวัตกรรม	ณค./กทพ.	372,000																			ชข.6 แผนแม่บทฯ 20
ตัวชี้วัดที่ 1	จำนวนผู้เข้ารับการอบรม			50	แผน	คน	50	-	-	-	-	-	-	-	-	-	-	50	-	-	50	
					ผล			-	-	-	-	-	-	-	-	-	-	49	-	-	49	98
ตัวชี้วัดที่ 2	ร้อยละความพึงพอใจของผู้เข้ารับการฝึกอบรม			80	แผน	ร้อยละ	50	-	-	-	-	-	-	-	-	-	-	80	-	-	80	
					ผล			-	-	-	-	-	-	-	-	-	-	100	-	-	100	125
	ระยะเวลาโครงการ : สิงหาคม 2568				รวม																	112
61.	โครงการอบรมพัฒนาทักษะเจ้าหน้าที่ตรวจสอบสถานประกอบการ	ณค.	674,000																			ชข.6 แผนแม่บทฯ 20
ตัวชี้วัดที่ 1	จำนวนผู้เข้ารับการฝึกอบรม			150	แผน	คน	50	-	-	-	-	75	-	75	-	-	-	-	-	-	150	
					ผล			-	-	-	-	75	-	75	-	-	-	-	-	-	150	100
ตัวชี้วัดที่ 2	ร้อยละของเจ้าหน้าที่ผู้ผ่านการฝึกอบรม			80	แผน	ร้อยละ	50	-	-	-	-	80	-	80	-	-	-	-	-	-	80	
					ผล			-	-	-	-	100	-	100	-	-	-	-	-	-	100	125
	ระยะเวลาโครงการ : กรกฎาคม - สิงหาคม 2568				รวม																	113
62.	โครงการเสริมสร้างสมรรถนะที่เสด็จเรือข่ายประกันสังคมมาตรา 40	สสร.	710,000																			ชข.6 แผนแม่บทฯ 20
ตัวชี้วัดที่ 1	จำนวนผู้เข้ารับการอบรม			150	แผน	คน	100	150	-	-	-	-	-	-	-	-	-	-	-	-	150	
					ผล			213	-	-	-	-	-	-	-	-	-	-	-	-	213	142
	ระยะเวลาโครงการ : มกราคม 2568				รวม																	142
แผนงาน 2 : ส่งเสริมให้มีการดำเนินการบริหารทรัพยากรบุคคลที่มีประสิทธิภาพตามหลักคุณธรรม เพื่อสร้างขวัญกำลังใจและแรงจูงใจ ในการปฏิบัติงานของบุคลากร																						
เป้าประสงค์ 2 : มีเกณฑ์และวิธีการดำเนินการบริหารทรัพยากรบุคคลที่มีประสิทธิภาพ โปร่งใส และเป็นธรรม																						
งานประจำ																						
63.	งานห้องสมุดและศูนย์ข้อมูลข่าวสาร	กทพ.	120,000																			ชข.6 แผนแม่บทฯ 20
ตัวชี้วัดที่ 1	จำนวนทรัพยากรสารสนเทศที่ได้รับการอนุมัติ			392	แผน	รายการ	35	69	60	17	17	17	67	17	60	17	17	392				
					ผล			17	18	17	37	72	19	91	68	51					390	99
ตัวชี้วัดที่ 2	จำนวนรายการยืมทรัพยากรสารสนเทศ			3,000	แผน	รายการ	30	250	250	250	250	250	250	250	250	250	250	250	3,000			
					ผล			374	253	261	283	360	302	349	324	322	312	236	241	3,617		121
ตัวชี้วัดที่ 3	จำนวนการเข้าสืบค้นทรัพยากรสารสนเทศ			36,000	แผน	ครั้ง	35	3,000	3,000	3,000	3,000	3,000	3,000	3,000	3,000	3,000	3,000	3,000	36,000			
					ผล			3,104	3,237	3,433	3,265	3,122	3,480	3,594	3,407	3,736	3,585	3,256	3,145	40,364		112
	ระยะเวลาโครงการ : มกราคม - ธันวาคม 2568				รวม																	110
64.	งานส่งเสริมสวัสดิการและสร้างขวัญกำลังใจ	สกก.	61,700																			ชข.6 แผนแม่บทฯ 20
ตัวชี้วัดที่ 1	จำนวนเจ้าหน้าที่ผู้ปฏิบัติงานในพื้นที่ 3 จังหวัดชายแดนภาคใต้ได้รับกรมธรรม์ประกันภัย			137	แผน	คน	100	-	-	-	-	107	-	30	-	-	-	-	-	-	137	
					ผล			-	-	-	-	112	-	30	-	-	-	-	-	-	142	104
	ระยะเวลาโครงการ : พฤษภาคม - สิงหาคม 2568				รวม																	104

ยุทธศาสตร์ที่ 2 การสร้างพลังแห่งการขับเคลื่อนสู่องค์กรแห่งความเชื่อมั่น ความไว้วางใจ และมีธรรมาภิบาล (Trusted organization with good governance)

เป้าประสงค์ : เพื่อขับเคลื่อนนโยบายและพัฒนางานบนพื้นฐานของข้อมูลและธรรมาภิบาล เพื่อปรับปรุง ข้อมูลกฎหมาย ระเบียบ ข้อบังคับต่างๆ รวมทั้งการติดตามประเมินผลแผนงานและงบประมาณ เพื่อพัฒนาประสิทธิภาพของการสื่อสารประชาสัมพันธ์ เพื่อพัฒนาบุคลากร เก่ง ดี มีความสุข และมีอนาคต รวมทั้ง เพื่อปรับปรุงอาคารสถานที่ให้มีความเหมาะสม และทันสมัย

ลำดับที่	ตัวชี้วัด งาน/โครงการ	หน่วยงาน	งบประมาณ (บาท)	เป้าหมาย	แผน/ผล	หน่วยนับ	น้ำหนัก	ไตรมาสที่ 1			ไตรมาสที่ 2			ไตรมาสที่ 3			ไตรมาสที่ 4			รวม	ผลการดำเนินงาน (ร้อยละ)	หมายเหตุ			
								ม.ค.	ก.พ.	มี.ค.	เม.ย.	พ.ค.	มิ.ย.	ก.ค.	ส.ค.	ก.ย.	ต.ค.	พ.ย.	ธ.ค.						
โครงการเดิม																									
65. โครงการจ้างที่ปรึกษาด้านการพัฒนาและเสริมสร้างธรรมาภิบาลของสำนักงานประกันสังคม		กบค.	450,000																			ชข.6 แผนแม่บทฯ 20			
ตัวชี้วัดที่ 1	จำนวนเรื่องในการให้คำปรึกษา และนำงานด้านการพัฒนาและเสริมสร้างธรรมาภิบาลของสำนักงานประกันสังคม			60	แผน	เรื่อง	50	5	5	5	5	5	5	5	5	5	5	5	5	5	5	60			
					ผล			5	5	5	5	5	5	5	5	5	5	5	5	5	5	100			
ตัวชี้วัดที่ 2	ร้อยละของคำแนะนำปรึกษา ให้ข้อเสนอแนะ			80	แผน	ร้อยละ	50	80	80	80	80	80	80	80	80	80	80	80	80	80	80	80			
					ผล			93.80	97	96	96.00	98.80	98.40	98.00	94.00	94.60	96.60	94.80	95.00	96.08	120				
ระยะเวลาโครงการ : มกราคม - ธันวาคม 2568								รวม															0	110	
66. โครงการจ้างที่ปรึกษาด้านการบริหารทรัพยากรบุคคลของสำนักงานประกันสังคม		กบค.	450,000																			ชข.6 แผนแม่บทฯ 20			
ตัวชี้วัดที่ 1	จำนวนเรื่องในการให้คำปรึกษา และนำงานบริหารทรัพยากรบุคคล			60	แผน	เรื่อง	50	5	5	5	5	5	5	5	5	5	5	5	5	5	5	60			
					ผล			5	9	5	5	6	8	5	5	6	5	5	5	5	5	69			
ตัวชี้วัดที่ 2	ร้อยละของคำปรึกษา แนะนำ จากที่ปรึกษา			80	แผน	ร้อยละ	50	80	80	80	80	80	80	80	80	80	80	80	80	80	80	80			
					ผล			95.80	96.00	96.00	95.00	94.33	98.37	98.2	96.8	97.66	97.80	92.20	96.40	96.21	120				
ระยะเวลาโครงการ : มกราคม - ธันวาคม 2568								ร้อยละเฉลี่ยของงาน/โครงการ															118		
67. โครงการบริการโคโลทีดสำนักงานประกันสังคม		สสจ.	31,200																			ชข.6 แผนแม่บทฯ 20			
ตัวชี้วัดที่ 1	จำนวนครั้งการจัดกิจกรรมบริการโคโลทีด			4	แผน	ครั้ง	100	-	1	-	-	1	-	-	1	-	-	1	-	-	4				
					ผล			-	1	-	-	1	-	-	1	-	-	1	-	-	4	100			
ระยะเวลาโครงการ : กุมภาพันธ์ - พฤศจิกายน 2568								ร้อยละเฉลี่ยของงาน/โครงการ															100		
68. โครงการประกวดการคัดกรองและบุคลากรด้านคุณธรรมจริยธรรมของสำนักงานประกันสังคม		กบค.	334,000																			ชข.6 แผนแม่บทฯ 20			
ตัวชี้วัดที่ 1	จำนวนรางวัลองค์กรคุณธรรมต้นแบบที่หน่วยงานในสังกัดได้รับ			5	แผน	รางวัล	25	-	-	-	-	-	-	-	5	-	-	-	-	-	5				
					ผล			-	-	-	-	-	-	-	5	-	-	-	-	-	5	100			
ตัวชี้วัดที่ 2	จำนวนรางวัลบุคลากรดีเด่นด้านคุณธรรมจริยธรรมที่บุคลากรในสังกัดได้รับ			15	แผน	รางวัล	25	-	-	-	-	-	-	-	15	-	-	-	-	-	15				
					ผล			-	-	-	-	-	-	-	15	-	-	-	-	-	15	100			
ตัวชี้วัดที่ 3	ร้อยละหน่วยงานในสังกัดที่ผ่านการคัดเลือกตามเกณฑ์ที่กำหนด			90	แผน	ร้อยละ	25	-	-	-	-	-	-	-	-	90	-	-	-	-	90				
					ผล			-	-	-	-	-	-	-	-	90	-	-	-	-	90	100			
ตัวชี้วัดที่ 4	ร้อยละของบุคลากรในสังกัดที่เข้ารับการคัดเลือกตามเกณฑ์ที่กำหนด			90	แผน	ร้อยละ	25	-	-	-	-	-	-	-	-	90	-	-	-	-	90				
					ผล			-	-	-	-	-	-	-	-	90	-	-	-	-	90	100			
ระยะเวลาโครงการ : สิงหาคม - กันยายน 2568								ร้อยละเฉลี่ยของงาน/โครงการ															100		
69. โครงการเสริมสร้างสมรรถนะบุคลากรของสำนักงานประกันสังคม		ส่วนกลาง/ พื้นที่/จังหวัด	26,364,000																			ชข.6 แผนแม่บทฯ 20			
ตัวชี้วัดที่ 1	ร้อยละของผู้เข้ารับการอบรมต่อรออัตรากำลัง (5,497 คน)	/สาขา		80	แผน	คน	50	80	80	80	-	80	-	-	-	-	-	-	80	-	80				
					ผล			86.80	88.40	87.74	-	90.07	-	-	-	-	-	73	-	-	85.20	107			
ตัวชี้วัดที่ 2	ร้อยละความพึงพอใจในการนำความรู้ไปใช้ในการปฏิบัติงาน			85	แผน	ร้อยละ	50	85	85	85	-	85	-	-	-	-	-	85	-	-	85				
					ผล			88.17	90.50	94.30	-	91.78	-	-	-	-	-	95	-	-	91.95	108			
ระยะเวลาโครงการ : มกราคม - พฤศจิกายน 2568								ร้อยละเฉลี่ยของงาน/โครงการ															107		

ยุทธศาสตร์ที่ 2 การสร้างพลังแห่งการขับเคลื่อนสู่องค์กรแห่งความเชื่อมั่น ความไว้วางใจ และมีธรรมาภิบาล (Trusted organization with good governance)

เป้าประสงค์ : เพื่อขับเคลื่อนนโยบายและพัฒนางานองค์กรบนพื้นฐานของข้อมูลและธรรมาภิบาล เพื่อปรับปรุง ข้อมูลหมายเหตุ ระเบียบ ข้อบังคับต่างๆ รวมทั้งการติดตามประเมินผลแผนงานและงบประมาณ เพื่อพัฒนาประสิทธิภาพของการสื่อสารประชาสัมพันธ์ เพื่อพัฒนาบุคลากร เก่ง ดี มีความสุข และมีอนาคต รวมทั้ง เพื่อปรับปรุงอาคารสถานที่ให้มีความเหมาะสม และทันสมัย

ลำดับที่	ตัวชี้วัด งาน/โครงการ	หน่วยงาน	งบประมาณ (บาท)	เป้าหมาย	แผน/ผล	หน่วยนับ	น้ำหนัก	ไตรมาสที่ 1			ไตรมาสที่ 2			ไตรมาสที่ 3			ไตรมาสที่ 4			รวม	ผลการดำเนินงาน (ร้อยละ)	หมายเหตุ			
								ม.ค.	ก.พ.	มี.ค.	เม.ย.	พ.ค.	มิ.ย.	ก.ค.	ส.ค.	ก.ย.	ต.ค.	พ.ย.	ธ.ค.						
70.	โครงการเสริมสร้างธรรมาภิบาล ป้องกันและลดความเสี่ยงในการเกิดทุจริตและประพฤติมิชอบ	กบค.	ไม่มีงบประมาณ																				ชย.6 แผนแม่บทฯ 20		
ตัวชี้วัดที่ 1	ร้อยละของข้าราชการและเจ้าหน้าที่ที่ได้รับองค์ความรู้รวมถึงรับทราบกิจกรรมปลูกจิตสำนึกเรื่องคุณธรรมจริยธรรม และการป้องกันการทุจริต			80	แผน	ร้อยละ	50	10	15	20	30	35	40	50	55	60	70	80	80	80.00					
					ผล			17.24	31.03	55.17	79.31	110.34	120.68	134.48	155.17	175.86	203.44	224.13	234.48	234.48	293				
ตัวชี้วัดที่ 2	ร้อยละของการดำเนินการได้สำเร็จตามกิจกรรมและค่าเป้าหมายที่กำหนด			90	แผน	ร้อยละ	50	10	15	20	30	35	40	50	60	65	70	80	90	90					
					ผล			17.24	31.03	55.17	79.31	110.34	120.68	134.48	155.17	175.86	203.44	224.13	234.48	234.48	261				
	ระยะเวลาโครงการ : มกราคม - ธันวาคม 2568				รวม			ร้อยละเฉลี่ยของงานโครงการ																277	
แผนงาน 3: เสริมสร้างความผูกพันที่พึงประสงค์																									
เป้าประสงค์ 3 : สร้างกิจกรรมเพื่อเสริมสร้างความผูกพันของบุคลากรต่อองค์กร																									
งานประจำ																									
71.	งานบริหารทรัพยากรบุคคล	กบค.	1,831,947,200																				ชย.6 แผนแม่บทฯ 20		
ตัวชี้วัดที่ 1	ร้อยละความถูกต้องในการตรวจสอบและจัดทำคำสั่งเลือกจ้าง ค่าตอบแทนพิเศษและค่าครองชีพชั่วคราวของพนักงานประจำในสังกัด			100	แผน	ร้อยละ	100	-	-	-	-	-	-	-	-	-	-	-	100	-	100				
					ผล			-	-	-	-	-	-	-	-	-	-	-	100	-	100	100			
	ระยะเวลาโครงการ : พฤศจิกายน 2568				รวม			ร้อยละเฉลี่ยของงานโครงการ																100	
72.	งานพัฒนาโครงสร้างพื้นฐานด้านทรัพยากรบุคคล ไม่นำนักงานประกันสังคมให้พร้อมต่อการเปลี่ยนแปลงที่จะเกิดขึ้นในอนาคต	กบค.	3,650,800																				ชย.6 แผนแม่บทฯ 20		
ตัวชี้วัดที่ 1	ร้อยละความสำเร็จของการเบิกจ่ายเงินนอกงบประมาณตามแผนการใช้จ่ายเงิน			90	แผน	ร้อยละ	50	3	5	10	15	20	30	40	50	60	70	80	90	90					
					ผล			3.53	6.83	11.26	17	35	38	43.04	48.06	60.05	69.50	75.48	91.03	91.03	101				
ตัวชี้วัดที่ 2	ร้อยละตำแหน่งงานว่างที่เต็มเต็ม			90	แผน	ร้อยละ	30	-	-	60	-	-	70	-	-	80	-	-	90	90					
					ผล			-	-	64.00	-	-	77.67	-	-	83.52	-	-	92.80	93	103				
ตัวชี้วัดที่ 3	รายงานผลการดำเนินงานต่อผู้บริหารรายไตรมาส			4	แผน	ครั้ง	20	-	-	1	-	-	1	-	-	1	-	-	1	4					
					ผล			-	-	1	-	-	1	-	-	1	-	-	1	4	100				
	ระยะเวลาโครงการ : มกราคม - ธันวาคม 2568				รวม			ร้อยละเฉลี่ยของงานโครงการ																102	
โครงการเดิม																									
73.	โครงการสำรวจความผูกพันของบุคลากรในองค์กร	กบค.	ไม่ใช้งบประมาณ																				ชย.6 แผนแม่บทฯ 20		
ตัวชี้วัดที่ 1	รายงานสรุปผลการดำเนินโครงการสำรวจความผูกพัน ความพอใจและแรงจูงใจในการทำงานของบุคลากรสำนักงานประกันสังคม			1	แผน	รายงาน	100	-	-	-	-	-	-	-	-	-	-	-	1	-	1				
					ผล			-	-	-	-	-	-	-	-	-	-	-	1	-	1	100			
	ระยะเวลาโครงการ : พฤศจิกายน 2568				รวม			ร้อยละเฉลี่ยของงานโครงการ																100	

ยุทธศาสตร์ที่ 2 การสร้างพลังแห่งการขับเคลื่อนสู่องค์กรแห่งความเชื่อมั่น ความไว้วางใจ และมีธรรมาภิบาล (Trusted organization with good governance)

เป้าประสงค์ : เพื่อขับเคลื่อนนโยบายและพัฒนางานรองรับพื้นฐานของข้อมูลและธรรมาภิบาล เพื่อปรับปรุง ข้อมูลกฎหมาย ระเบียบ ข้อบังคับต่างๆ รวมทั้งการติดตามประเมินผลแผนงานและงบประมาณ เพื่อพัฒนาประสิทธิภาพของกิจการประชาสัมพันธ์ เพื่อพัฒนาบุคลากร เก่ง ดี มีความสุข และมีอนาคต รวมทั้ง เพื่อปรับปรุงอาคารสถานที่ให้มีความเหมาะสม และทันสมัย

ลำดับที่	ตัวชี้วัด งาน/โครงการ	หน่วยงาน	งบประมาณ (บาท)	เป้าหมาย	แผน/ผล	หน่วยนับ	น้ำหนัก	ไตรมาสที่ 1			ไตรมาสที่ 2			ไตรมาสที่ 3			ไตรมาสที่ 4			รวม	ผลการดำเนินงาน (ร้อยละ)	หมายเหตุ	
								ม.ค.	ก.พ.	มี.ค.	เม.ย.	พ.ค.	มิ.ย.	ก.ค.	ส.ค.	ก.ย.	ต.ค.	พ.ย.	ธ.ค.				
แผนงาน 4 : ส่งเสริมให้มีการปรับปรุงสภาพแวดล้อมในการทำงานให้เหมาะสม เสริมสร้างบรรยากาศที่ดีในการทำงาน และอำนวยความสะดวกให้บุคลากรทำงานอย่างมีประสิทธิภาพ เป้าประสงค์ 4 (2) จัดให้มีอุปกรณ์ เครื่องมือ เครื่องใช้ในการทำงานและอุปกรณ์เทคโนโลยีที่ทันสมัยเหมาะสมเพียงพอต่อการปฏิบัติงาน																							
งานประจำ																							
74.	งานบริการกองทุนประกันสังคม ณ หน่วยบริการ	พื้นที่/จังหวัด /สาขา	748,728,200																			ช.6 แผนแม่บทฯ 20	
ตัวชี้วัดที่ 1	จำนวนครั้งในการเปิดและส่งงบการเงิน			12	แผน	ครั้ง	10	1	-	2	1	1	1	1	1	1	1	1	1	1	12		
					ผล			1	1	1	1	1	1	1	1	1	1	1	1	1	12	100	
ตัวชี้วัดที่ 2	จำนวนผู้ประกันตนตามมาตรา 33 และมาตรา 39 ที่เพิ่มขึ้น			14,016,000	แผน	คน	20	13,862,000	13,876,000	13,890,000	13,904,000	13,918,000	13,932,000	13,946,000	13,960,000	13,974,000	13,988,000	14,002,000	14,016,000	14,016,000	13,834,176	99	
					ผล			13,726,364	13,765,203	13,795,481	13,751,556	13,781,791	13,805,235	13,800,353	13,793,686	13,805,156	13,787,037	13,823,044	13,834,176	13,834,176	11,069,900		
ตัวชี้วัดที่ 3	จำนวนผู้ประกันตนมาตรา 40 ที่เพิ่มขึ้น			11,069,900	แผน	คน	20	11,009,047	11,014,584	11,020,121	11,025,658	11,031,195	11,036,732	11,042,269	11,047,806	11,053,343	11,058,880	11,064,417	11,069,900	11,069,900	11,069,900	100	
					ผล			11,010,438	11,011,031	11,003,123	11,000,644	11,003,535	11,008,611	11,013,035	11,018,243	11,022,416	11,027,220	11,031,609	11,035,035	11,035,035	11,035,035		
ตัวชี้วัดที่ 4	ร้อยละของจำนวนสถานประกอบการที่ชำระเงินสมทบกองทุนประกันสังคมผ่านระบบธนาคาร			95	แผน	ร้อยละ	20	95	95	95	95	95	95	95	95	95	95	95	95	95	95	102	
					ผล			96.31	96.70	96.70	97.02	97.04	97.13	97.11	96.93	96.95	96	96	96	96	96.66		
ตัวชี้วัดที่ 5	ร้อยละของจำนวนข้อร้องเรียนของผู้ประกันตนในระบบประกันสังคม			98	แผน	ร้อยละ	10	98	98	98	98	98	98	98	98	98	98	98	98	98	98	98	
					ผล			99.51	99.55	99.55	99.56	99.54	99.52	99.56	98.99	99.60	99	99	99	99	99.37	101.39	
ตัวชี้วัดที่ 6	ร้อยละของจำนวนสถานประกอบการที่นำส่งข้อมูลเงินสมทบผ่านระบบอิเล็กทรอนิกส์			97	แผน	ร้อยละ	20	97	97	97	97	97	97	97	97	97	97	97	97	97	97	97	
					ผล			91.4	92.11	92.37	92.74	92.90	92.88	96.05	96.04	95.99	96.1	96.11	96	94.22	97.14		
	ระยะเวลาโครงการ : มกราคม - ธันวาคม 2568				รวม			ร้อยละเฉลี่ยของงานโครงการ														100	
75.	งานเสริมสร้างสนับสนุนการทำงานอย่างมีประสิทธิภาพ	สสจ.	101,579,200																			ช.6 แผนแม่บทฯ 20	
ตัวชี้วัดที่ 1	จำนวนครั้งในการดำเนินการด้านสารบรรณ จุฬารการกรม การประชุมกรม และการประชุมหารือหรือพิจารณาหน่วยงานในสังกัดกระทรวงแรงงาน			162,000	แผน	ครั้ง	20	13,500	13,500	13,500	13,500	13,500	13,500	13,500	13,500	13,500	13,500	13,500	13,500	13,500	162,000		
					ผล			27,735	26,104	23,641	26,295	25,352	27,656	29,503	26,176	25,342	21,675	22,062	14,317	295,858	183		
ตัวชี้วัดที่ 2	จำนวนการจัดส่งเอกสารไปรษณีย์และพัสดุของสำนักงานประกันสังคม			72,000	แผน	ชิ้น	10	6,000	6,000	6,000	6,000	6,000	6,000	6,000	6,000	6,000	6,000	6,000	6,000	6,000	72,000		
					ผล			6,603	10,345	12,172	15,314	13,197	27,450	19,269	19,226	6,721	5,935	6,963	4,715	147,910	205		
ตัวชี้วัดที่ 3	จำนวนครั้งในการประสานการให้บริการงานอำนาจการและการให้บริการด้านสวัสดิการแก่ข้าราชการและเจ้าหน้าที่ผู้มาติดต่อ			5,400	แผน	ครั้ง	20	450	450	450	450	450	450	450	450	450	450	450	450	450	5,400		
					ผล			497	688	538	518	604	762	864	821	821	806	684	806	8,409	156		
ตัวชี้วัดที่ 4	จำนวนครั้งในการประสานราชการส่วนกลางและส่วนภูมิภาคและการตรวจราชการของผู้ตรวจราชการกรม			2,250	แผน	ครั้ง	30	187	187	187	187	187	187	188	188	188	188	188	188	188	2,250		
					ผล			149	96	98	151	149	203	176	135	124	130	120	125	1,656	74		
ตัวชี้วัดที่ 5	จำนวนครั้งในการให้บริการของธนาคารสำนักงานประกันสังคม และกาให้บริการเกี่ยวกับรถยนต์			22,800	แผน	ครั้ง	20	1,900	1,900	1,900	1,900	1,900	1,900	1,900	1,900	1,900	1,900	1,900	1,900	1,900	22,800		
					ผล			2,019	1,961	1,981	1,976	1,977	2,007	2,009	1,992	2,010	3,030	1,900	2,000	24,862	109		
	ระยะเวลาโครงการ : มกราคม - ธันวาคม 2568				รวม			ร้อยละเฉลี่ยของงานโครงการ														132	

ยุทธศาสตร์ที่ 2 การสร้างพลังแห่งการขับเคลื่อนสู่องค์กรแห่งความเชื่อมั่น ความไว้วางใจ และมีธรรมาภิบาล (Trusted organization with good governance)

เป้าประสงค์ : เพื่อขับเคลื่อนนโยบายและพัฒนางานรองรับพื้นฐานของข้อมูลและธรรมาภิบาล เพื่อปรับปรุง ข้อมูลหมาย ระเบียบ ข้อบังคับต่างๆ รวมทั้งการติดตามประเมินผลแผนงานและงบประมาณ เพื่อพัฒนาประสิทธิภาพของบริการสาธารณะสัมพันธ์ เพื่อพัฒนาบุคลากร เก่ง ดี มีความสุข และมีอนาคต รวมทั้ง เพื่อปรับปรุงอาคารสถานที่ให้มีความเหมาะสม และทันสมัย

ลำดับที่	ตัวชี้วัด งาน/โครงการ	หน่วยงาน	งบประมาณ (บาท)	เป้าหมาย	แผน/ผล	หน่วยนับ	น้ำหนัก	ไตรมาสที่ 1			ไตรมาสที่ 2			ไตรมาสที่ 3			ไตรมาสที่ 4			รวม	ผลการดำเนินงาน (ร้อยละ)	หมายเหตุ			
								ม.ค.	ก.พ.	มี.ค.	เม.ย.	พ.ค.	มิ.ย.	ก.ค.	ส.ค.	ก.ย.	ต.ค.	พ.ย.	ธ.ค.						
76.	งานบริหารและตรวจสอบการเงิน การคลัง และการบัญชี	กค.	23,223,200																				ช.6 แผนแม่บทฯ 20		
ตัวชี้วัดที่ 1	จำนวนใบสำคัญที่ได้รับการตรวจสอบ			14,400	แผน	รายการ	100	1,200	1,200	1,200	1,200	1,200	1,200	1,200	1,200	1,200	1,200	1,200	1,200	1,200	14,400				
					ผล			1,024	1,240	1,366	1,314	1,245	1,584	1,715	1,331	1,473	1,364	1,287	1,267	16,210	113				
					รวม			ร้อยละเฉลี่ยของงาน/โครงการ															113		
77.	ค่าจ้างล่ามภาษาต่างประเทศ	ส.ป.ส.ยุทธศาสตร์/ส.ป.จ.ระยอง/ส.ป.จ.สมุทรสาคร/สาขา กระบี่/แม่สอด/ตาก/สาขา แม่สอด	720,000																				ช.6 แผนแม่บทฯ 20		
ตัวชี้วัดที่ 1	จำนวนบุคลากร (ล่าม) ที่มีความรู้			4	แผน	คน	50	4	4	4	4	4	4	4	4	4	1	1	1	4	4				
					ผล			4	4	4	4	4	4	4	4	4	4	4	4	4	4	4	100		
ตัวชี้วัดที่ 2	ความพึงพอใจของผู้ประกันตนชาวเมียนมา			85	แผน	ร้อยละ	50	85	85	85	85	85	85	85	85	85	85	85	85	85	85	85			
					ผล			88.8	88.25	87.5	87	87	86.75	88	86	87	87.75	88.25	87.75	87.50	87.50	103			
					รวม			ร้อยละเฉลี่ยของงาน/โครงการ															101		

แผนงาน : การปรับปรุงอาคารสถานที่สำนักงานประกันสังคม

เป้าประสงค์ 1 : สร้างมาตรฐานของอาคารสำนักงานประกันสังคม เพื่อให้บริการแก่ผู้ประกันตนได้อย่างเหมาะสม และอำนวยความสะดวก บุคลากรในการให้บริการ

งานประจำ																							
78.	ค่าซ่อมแซมอาคารหรือสิ่งก่อสร้างประกอบ	พื้นที่/จังหวัด /สาขา	2,651,500																				ช.6
ตัวชี้วัดที่ 1	หน่วยงานดำเนินการก่อนนี้ถูกทันได้สำเร็จ			8	แผน	แห่ง	100	-	-	7	-	-	1								8		
					ผล			-	-	3	-	-	1								8	100	
1	งานทาสีภายนอกอาคารสำนักงานฯ	กำแพงเพชร	383,500	100	แผน	ระดับความสำเร็จตามแผน	100	ลงนามในสัญญาและดำเนินการตามสัญญา	ส่งมอบและตรวจรับงวดงาน												-	ดำเนินการเสร็จแล้ว	ดำเนินการก่อนนี้ถูกทันแล้ว
					ผล			ลงนามในสัญญาเมื่อวันที่ 28 มีนาคม 2568	ส่งมอบงานและเบิกจ่ายเรียบร้อยแล้ว เมื่อวันที่ 16 มิถุนายน 2568														
2	งานทาสีอาคารสำนักงาน อาคารพัสดุ และบริเวณอาคารสำนักงาน	ชัยภูมิ	226,000	100	แผน	ระดับความสำเร็จตามแผน	100	ลงนามในสัญญาและดำเนินการตามสัญญา	ส่งมอบและตรวจรับงวดงาน												-	ดำเนินการเสร็จแล้ว	
					ผล			อยู่ระหว่างคณะกรรมการจัดทำ TOR และราคา	ลงนามในสัญญา เมื่อวันที่ 15 กรกฎาคม 2568	ส่งมอบงานและเบิกจ่ายเรียบร้อยแล้ว													
3	งานทาสีรั้วและประตูสำนักงานประกันสังคมฯ	นราธิวาส	357,000	100	แผน	ระดับความสำเร็จตามแผน	100	ลงนามในสัญญาและดำเนินการตามสัญญา	ส่งมอบและตรวจรับงวดงาน												-	ดำเนินการเสร็จแล้ว	
					ผล			ลงนามในสัญญาเมื่อวันที่ 20 มีนาคม 2568	ส่งมอบงานและเบิกจ่ายเรียบร้อยแล้ว เมื่อวันที่ 28 มิถุนายน 2568														
4	งานทาสีอาคารสำนักงานฯ ชั้น ป้อมยาม และป้าย	แพร่	265,000	100	แผน	ระดับความสำเร็จตามแผน	100	ลงนามในสัญญาและดำเนินการตามสัญญา	ส่งมอบและตรวจรับงวดงาน	ดำเนินการตามงวดงาน (2 งวดงาน)												ดำเนินการเสร็จแล้ว	
					ผล			อยู่ระหว่างคณะกรรมการจัดทำ TOR และราคา	อยู่ระหว่างลงนามในสัญญาในเดือนกรกฎาคม 2568	ลงนามในสัญญาเมื่อวันที่ 29 กันยายน 2568 แล้ว	ส่งมอบงานและเบิกจ่ายเรียบร้อยแล้ว												
5	งานซ่อมแซมระบบประปา ห้องน้ำขึ้น 1 และบ้านพักสวัสดิการข้าราชการ	สงขลา	200,000	100	แผน	ระดับความสำเร็จตามแผน	100	ลงนามในสัญญาและดำเนินการตามสัญญา	ส่งมอบและตรวจรับงวดงาน												-	ดำเนินการเสร็จแล้ว	
					ผล			อยู่ระหว่างคณะกรรมการจัดทำ TOR และราคา	ส่งมอบงานและเบิกจ่ายเรียบร้อยแล้ว เมื่อวันที่ 13 มิถุนายน 2568														
6	งานซ่อมแซมห้องน้ำ พื้นห้องประชุม ผนังฝ้าเพดานห้องน้ำอาคารชั้น 4	สงขลา สาขาหาดใหญ่	300,000	100	แผน	ระดับความสำเร็จตามแผน	100	ลงนามในสัญญาและดำเนินการตามสัญญา	ส่งมอบและตรวจรับงานงวด												-	ดำเนินการเสร็จแล้ว	
					ผล			อยู่ระหว่างคณะกรรมการจัดทำ TOR และราคา	อยู่ระหว่างจัดทำรายงานขอซื้อช่าง	อยู่ระหว่างดำเนินการตรวจรับงาน	ส่งมอบงานและเบิกจ่ายเรียบร้อยแล้ว												

ยุทธศาสตร์ที่ 2 การสร้างพลังแห่งการขับเคลื่อนสู่องค์กรแห่งความเชื่อมั่น ความไว้วางใจ และมีธรรมาภิบาล (Trusted organization with good governance)

เป้าประสงค์ : เพื่อขับเคลื่อนนโยบายและพัฒนางานบนพื้นฐานของข้อมูลและธรรมาภิบาล เพื่อปรับปรุง ชื่อภูมิหาย ระเบียบ ข้อบังคับต่างๆ รวมทั้งการติดตามประเมินผลแผนงานและงบประมาณ เพื่อพัฒนาประสิทธิภาพของงานสื่อสารประชาสัมพันธ์ เพื่อพัฒนาบุคลากร องค์กร ดี มีความสุข และมีอนาคต รวมทั้ง เพื่อปรับปรุงอาคารสถานที่ให้มีความเหมาะสม และทันสมัย

ลำดับที่	ตัวชี้วัด งาน/โครงการ	หน่วยงาน	งบประมาณ (บาท)	เป้าหมาย	แผน/ผล	หน่วยนับ	น้ำหนัก	ไตรมาสที่ 1			ไตรมาสที่ 2			ไตรมาสที่ 3			ไตรมาสที่ 4			รวม	ผลการดำเนินงาน (ร้อยละ)	หมายเหตุ
								ม.ค.	ก.พ.	มี.ค.	เม.ย.	พ.ค.	มิ.ย.	ก.ค.	ส.ค.	ก.ย.	ต.ค.	พ.ย.	ธ.ค.			
7	งานซ่อมแซมหลังคาอาคารสำนักงาน	สระบุรี	300,000	100	แผน	ระดับความสำเร็จตามแผน	100	ลงนามในสัญญาและดำเนินการตามสัญญา			ส่งมอบและตรวจรับงาน						-			ดำเนินการเสร็จแล้ว		
					ผล			ลงนามในสัญญาเมื่อวันที่ 31 มีนาคม 2568			ส่งมอบงานและเบิกจ่ายเรียบร้อยแล้ว											
8	ทาสีภายนอกอาคารสำนักงาน	สมุทรสาคร	620,000	100	แผน	ระดับความสำเร็จตามแผน	100	จัดทำ TOR และราคากลางแล้วเสร็จ			ดำเนินการผูกพันสัญญาแล้วเสร็จ			ดำเนินการตามวงจรงาน (1 วงจรงาน)			ส่งมอบและตรวจรับงานงวด			ดำเนินการเสร็จแล้ว		
					ผล			อยู่ระหว่างคณะกรรมการจัดทำ TOR และราคากลาง			อยู่ระหว่างคณะกรรมการจัดทำ TOR และราคากลางคาดว่าจะแล้วเสร็จภายในเดือนกรกฎาคม 2568 และเริ่มดำเนินการ bidding ในเดือน			ดำเนินการประกวดราคาอิเล็กทรอนิกส์ เมื่อวันที่ 17 กันยายน 2568			ส่งมอบงานและเบิกจ่ายเรียบร้อยแล้ว				ลงนามในสัญญา เมื่อวันที่ 15 ตุลาคม 2568	
คำอธิบาย กำหนดราคากลาง ร่างขอบเขตงาน (TOR) และดำเนินการผูกพันสัญญาจ้างแล้วเสร็จ ภายในเดือนมีนาคม 2568 (ความสำเร็จร้อยละ 30) ขึ้นตอนหลังจากนั้นให้ไปเป็นไปตามวงจรงานและวงจรงบเงินตามแผนการดำเนินงาน และแผนการใช้จ่ายเงิน โดยส่งมอบงานและตรวจรับงวดสุดท้ายภายในธันวาคม 2568 (ความสำเร็จร้อยละ 100)																						
79. รายจ่ายเพื่อตัดแปลง ต่อเติมหรือปรับปรุงสิ่งก่อสร้าง		พื้นที่/จังหวัด	7,080,700																			ข.6
ตัวชี้วัดที่ 1		หน่วยงานดำเนินการก่อสร้าง		10	แผน	แห่ง	100	-	-	3	-	-	3							4	10	
					ผล			-	-	3	-	-	-			2				5	10	100
1	งานทาสีภายนอกอาคารและรั้วรอบอาคารพร้อมป้ายสำนักงาน	ชลบุรี	499,000	100	แผน	ระดับความสำเร็จตามแผน	100	ส่งมอบและเบิกจ่ายเงินแล้วเสร็จ												ดำเนินการเสร็จแล้ว		สัญญาสิ้นสุดวันที่ 20 เมษายน 2568
					ผล			ส่งมอบงานและเบิกจ่ายเรียบร้อยแล้ว														
2	งานปรับปรุงซ่อมแซมอาคารสำนักงาน	เชียงใหม่ สาขาฝาง	462,900	100	แผน	ระดับความสำเร็จตามแผน	100	ลงนามในสัญญาและดำเนินการตามสัญญา			ส่งมอบและตรวจรับงาน									ดำเนินการเสร็จแล้ว		
					ผล			อยู่ระหว่างคณะกรรมการจัดทำ TOR และราคากลาง			ลงนามในสัญญาเมื่อวันที่ 13 มิถุนายน 2568			ส่งมอบงานและเบิกจ่ายเรียบร้อยแล้ว								
3	งานติดตั้งตาข่ายกั้นลมรอบอาคารสำนักงาน	แม่ฮ่องสอน	69,500	100	แผน	ระดับความสำเร็จตามแผน	100	ส่งมอบและตรวจรับงานงวด												ดำเนินการเสร็จแล้ว		
					ผล			ส่งมอบงานและเบิกจ่ายเรียบร้อยแล้ว														
4	งานปรับปรุงซ่อมแซมห้องนั่งเล่นสำหรับผู้พิการ อาคารสำนักงาน	ยโสธร	167,000	100	แผน	ระดับความสำเร็จตามแผน	100	ลงนามในสัญญาและดำเนินการตามสัญญา			ส่งมอบและตรวจรับงานงวด									ดำเนินการเสร็จแล้ว		
					ผล			อยู่ระหว่างคณะกรรมการจัดทำ TOR และราคากลาง			อยู่ระหว่างลงนามในสัญญาจ้าง			ลงนามในสัญญาเมื่อวันที่ 18 กรกฎาคม 2568 (2 วงจรงาน) ตรวจรับและเบิกจ่ายเงินงวดที่ 1 เสร็จเรียบร้อย อยู่ระหว่างดำเนินการงวด 2			ส่งมอบงานและเบิกจ่ายเรียบร้อยแล้ว					
5	โครงการปรับปรุงอาคารสำนักงาน	สมุทรปราการ สาขาพระประแดง	1,274,000	100	แผน	ระดับความสำเร็จตามแผน	100	จัดทำ TOR และราคากลางแล้วเสร็จ			ลงนามในสัญญาจ้าง			ส่งมอบงานและตรวจรับงานงวดที่ 1 - 3			ส่งมอบและตรวจรับงานงวด			ดำเนินการเสร็จแล้ว		
					ผล			อยู่ระหว่างประกาศประกวดราคา			ลงนามในสัญญาแล้วเมื่อ 29 พฤษภาคม 2568			อยู่ระหว่างดำเนินการงานงวดที่ 1 - 3			ส่งมอบงานและเบิกจ่ายเรียบร้อยแล้ว					
6	งานปรับปรุงระบบประตูดัดเปิด-ปิด อัตโนมัติทางเข้าสำนักงาน และทางขึ้นบันได ชั้น 2	ศรีสะเกษ	153,000	100	แผน	ระดับความสำเร็จตามแผน	100	ส่งมอบและตรวจรับงานงวด												ดำเนินการเสร็จแล้ว		
					ผล			ส่งมอบงานและเบิกจ่ายเรียบร้อยแล้ว เมื่อวันที่ 26 มีนาคม 2568														

ยุทธศาสตร์ที่ 2 การสร้างพลังแห่งการขับเคลื่อนสู่องค์กรแห่งความเชื่อมั่น ความไว้วางใจ และมีธรรมาภิบาล (Trusted organization with good governance)

เป้าประสงค์ : เพื่อขับเคลื่อนนโยบายและพัฒนางานรองรับพื้นฐานของข้อมูลและธรรมาภิบาล เพื่อปรับปรุง ชื่อภูมิหาย ระเบียบ ข้อบังคับต่างๆ รวมทั้งการติดตามประเมินผลแผนงานและงบประมาณ เพื่อพัฒนาประสิทธิภาพของบริการสาธารณะสัมพันธ์ เพื่อพัฒนาบุคลากร องค์กร มีความสุข และมีอนาคต รวมทั้ง เพื่อปรับปรุงอาคารสถานที่ให้มีความเหมาะสม และทันสมัย

ลำดับที่	ตัวชี้วัด งาน/โครงการ	หน่วยงาน	งบประมาณ (บาท)	เป้าหมาย	แผน/ผล	หน่วยนับ	น้ำหนัก	ไตรมาสที่ 1			ไตรมาสที่ 2			ไตรมาสที่ 3			ไตรมาสที่ 4			รวม	ผลการดำเนินงาน (ร้อยละ)	หมายเหตุ	
								ม.ค.	ก.พ.	มี.ค.	เม.ย.	พ.ค.	มิ.ย.	ก.ค.	ส.ค.	ก.ย.	ต.ค.	พ.ย.	ธ.ค.				
7	งานปรับปรุงซ่อมแซมฝ้าชายคาสำนักงาน	สมุทรสาคร	478,300	100	แผน	ระดับความสำเร็จตามแผน	100	ลงนามในสัญญาและดำเนินการตามสัญญา			ดำเนินการผูกพันสัญญา			ดำเนินการตามงานงวดงาน (2 งวดงาน)			ส่งมอบและตรวจรับงานงวด			ดำเนินการเสร็จแล้ว			
					ผล			อยู่ระหว่างจัดทำรายงานข้อจ้าง			ลงนามในสัญญาวันที่ 2 พฤษภาคม 2568 อยู่ระหว่างดำเนินการงานงวดที่ 1 จากทั้งหมด 2 งวด			ดำเนินการตรวจรับงานงวดที่ 1 เรียบร้อยแล้ว อยู่ระหว่างส่งมอบงานงวดที่ 2 วันที่ 7 ต.ค. 68			ส่งมอบงานและเบิกจ่ายเรียบร้อยแล้ว						
8	โครงการปรับปรุงอาคารสำนักงาน	สุพรรณบุรี	962,000	100	แผน	ระดับความสำเร็จตามแผน	100	จัดทำ TOR และราคากลางแล้วเสร็จ			ดำเนินการผูกพันสัญญา			ดำเนินการตามงานงวดงาน (2 งวดงาน)			ส่งมอบและตรวจรับงานงวด			ดำเนินการเสร็จแล้ว			
					ผล			อยู่ระหว่างคณะกรรมการพิจารณาผลการประกวดราคา			ลงนามในสัญญาเมื่อวันที่ 7 พฤษภาคม 2568 อยู่ระหว่างดำเนินการงานงวดที่ 1 จากทั้งหมด 2 งวด			ดำเนินการงานงวดที่ 1 เรียบร้อยแล้ว (รอดตรวจรับงวดที่ 1) และอยู่ระหว่างดำเนินการงานงวดที่ 2			ส่งมอบงานและเบิกจ่ายเรียบร้อยแล้ว						
9	โครงการปรับปรุงภาพลักษณ์อาคารสำนักงานฯ และสิ่งประกอบ	สุรินทร์	2,696,000	100	แผน	ระดับความสำเร็จตามแผน	100	จัดทำ TOR และราคากลางแล้วเสร็จ			ดำเนินการส่งมอบงานงวดที่ 2			ดำเนินการส่งมอบงานงวดที่ 4			ส่งมอบและตรวจรับงานงวด			ดำเนินการเสร็จแล้ว			
					ผล			อยู่ระหว่างประกวดราคาครั้งที่ 2			ลงนามในสัญญาจ้างเมื่อวันที่ 29 พฤษภาคม 2568 อยู่ระหว่างดำเนินการงานงวดที่ 1 จากทั้งหมด 4 งวดงาน			ดำเนินการตรวจรับและเบิกจ่ายงวด 1 และงวดที่ 2 เรียบร้อยแล้ว อยู่ระหว่างดำเนินการงานงวด 3 และ งวด 4			ส่งมอบงานและเบิกจ่ายเรียบร้อยแล้ว						
10	งานปรับปรุงอาคารสำนักงาน	หนองคาย	319,000	100	แผน	ระดับความสำเร็จตามแผน	100	ลงนามในสัญญาและดำเนินการตามสัญญา			ส่งมอบและตรวจรับงานงวด						ดำเนินการเสร็จแล้ว						
					ผล			อยู่ระหว่างแต่งตั้งคณะกรรมการจัดทำร่าง TOR และราคากลาง			อยู่ระหว่างคณะกรรมการจัดทำ TOR และราคากลาง			ส่งมอบงานและเบิกจ่ายเรียบร้อยแล้ว									
80. งานก่อสร้าง		พื้นที่/จังหวัด /สาขา	158,821,000																			ขย.6 แผนแม่ทัพฯ 20	
ตัวชี้วัดที่ 1	หน่วยงานดำเนินการก่อสร้างผูกพันได้สำเร็จ			3	แผน	แห่ง	100	-	-	-	-	-	3							3			
					ผล			-	-	-	-	-								-	0		
1	ก่อสร้างอาคาร สปส.บุรีรัมย์ สาขาหนอง	บุรีรัมย์ สาขาหนอง	36,090,000	100	แผน	ระดับความสำเร็จตามแผน	100	ดำเนินการและส่งมอบงานงวดที่ 4-5			ดำเนินการและส่งมอบงานงวดที่ 6			ดำเนินการและส่งมอบงานงวดที่ 7			ดำเนินการและส่งมอบงานงวดที่ 8			ก่อนนี้ผูกพันแล้ว			
					ผล			อยู่ระหว่างดำเนินการงวดงานที่ 2 และ 3			ตรวจรับงานงวดที่ 1 และ 2 แล้ว อยู่ระหว่างดำเนินการ งวด 7,8			เบิกจ่ายเงินงวดที่ 1,2,3,6 เรียบร้อยแล้ว			อยู่ระหว่างตรวจรับงานงวดที่ 5, 7 และ 8 และอยู่ระหว่างดำเนินการงวดที่ 9 และ 10						
คำอธิบาย	ระดับ 1 ดำเนินการจัดทำราคากลาง และ TOR แล้วเสร็จภายในเดือนมีนาคม 2568 ระดับ 2 ดำเนินการผูกพันสัญญาแล้วเสร็จ แล้วเสร็จภายในเดือนมิถุนายน 2568 ระดับ 3 ส่งมอบงานและตรวจรับงวดที่ 1 แล้วเสร็จภายในเดือนตุลาคม 2568																						

ยุทธศาสตร์ที่ 2 การสร้างพลังแห่งการขับเคลื่อนสู่องค์กรแห่งความเชื่อมั่น ความไว้วางใจ และมีธรรมาภิบาล (Trusted organization with good governance)

เป้าประสงค์ : เพื่อขับเคลื่อนนโยบายและพัฒนางานรองรับพื้นฐานของข้อมูลและธรรมาภิบาล เพื่อปรับปรุง ข้อมูลกฎหมาย ระเบียบ ข้อบังคับต่างๆ รวมทั้งการติดตามประเมินผลแผนงานและงบประมาณ เพื่อพัฒนาประสิทธิภาพของการสื่อสารประชาสัมพันธ์ เพื่อพัฒนาบุคลากร องค์กร ดี มีความสุข และมีอนาคต รวมทั้ง เพื่อปรับปรุงอาคารสถานที่ให้มีความเหมาะสม และทันสมัย

ลำดับที่	ตัวชี้วัด งาน/โครงการ	หน่วยงาน	งบประมาณ (บาท)	เป้าหมาย	แผน/ผล	หน่วยนับ	น้ำหนัก	ไตรมาสที่ 1			ไตรมาสที่ 2			ไตรมาสที่ 3			ไตรมาสที่ 4			รวม	ผลการดำเนินงาน (ร้อยละ)	หมายเหตุ	
								ม.ค.	ก.พ.	มี.ค.	เม.ย.	พ.ค.	มิ.ย.	ก.ค.	ส.ค.	ก.ย.	ต.ค.	พ.ย.	ธ.ค.				
2	ก่อสร้างอาคาร สปส.ปราจีนบุรี	ปราจีนบุรี	76,386,000	100	แผน ผล	ระดับ ความสำเร็จ ตามแผน	100	แต่งตั้งคณะกรรมการ TOR และราคากลาง อยู่ระหว่างคณะกรรมการจัดทำแบบรายการงานก่อสร้าง	รายงานขอจ้างและจัดหาผู้รับจ้างพร้อมลงนามในสัญญา อยู่ระหว่างคณะกรรมการจัดทำแบบรายการงานก่อสร้างและราคากลาง											ยังไม่ก่อนนี้ ผูกพัน			
คำอธิบาย ระดับ 1 ดำเนินการจัดทำราคากลาง และ TOR แล้วเสร็จภายในเดือนมีนาคม 2568																							
3	ก่อสร้างอาคาร สปส.สมุทรสงคราม	สมุทรสงคราม	46,345,000	100	แผน ผล	ระดับ ความสำเร็จ ตามแผน	100	แต่งตั้งคณะกรรมการ TOR และราคากลาง อยู่ระหว่างคณะกรรมการจัดทำแบบรายการงานก่อสร้าง	รายงานขอจ้างและจัดหาผู้รับจ้างพร้อมลงนามในสัญญา อยู่ระหว่างคณะกรรมการจัดทำแบบรายการงานก่อสร้างและราคากลาง											- ยังไม่ก่อนนี้ ผูกพัน			
คำอธิบาย ระดับ 1 ดำเนินการจัดทำราคากลาง และ TOR แล้วเสร็จภายในเดือนมีนาคม 2568																							
81. งาน/โครงการค่าที่ดินและสิ่งก่อสร้าง ประจำปี 2567 ที่อยู่ระหว่างดำเนินการ		พื้นที่/จังหวัด /สาขา	19,590,000																			ชข.6 แผนแม่บทฯ 20	
ตัวชี้วัดที่ 1	หน่วยงานดำเนินการก่อนนี้ผูกพันได้สำเร็จ				แผน ผล	แห่ง	100	- -	- -	1 1	- -	- -	1 1							1 1	100		
1	โครงการตกถ่วงภายในอาคารสำนักงานฯ	พระนครศรีอยุธยา สาขาอุทัย	19,590,000	100	แผน ผล	ระดับ ความสำเร็จ ตามแผน	100	ดำเนินการและส่งมอบงานงวดที่ 5 - 7 อยู่ระหว่างดำเนินการงวดที่ 5 - 7, 8 และ 10	ดำเนินการและส่งมอบงานงวดที่ 8 - 10 เบิกจ่ายงวด 1,3,4,10 เรียบร้อยแล้ว อยู่ระหว่างเบิกจ่าย 2,6,7,8,9 และอยู่ระหว่างตรวจรับงานงวด 5,11													ดำเนินการ เสร็จแล้ว	
82. งาน/โครงการค่าที่ดินและสิ่งก่อสร้าง (กันเงินจากปี 2567 ไว้ดำเนินการในปี 2568)		พื้นที่/จังหวัด /สาขา	15,545,000																			ชข.6 แผนแม่บทฯ 20	
ตัวชี้วัดที่ 1	หน่วยงานดำเนินการก่อนนี้ผูกพันได้สำเร็จ				แผน ผล	แห่ง	100	- -	- -	2 -	- -	- -	2 -							2 1	1	50	
1	ก่อสร้างนุชหน้าอาคาร	บุรีรัมย์	550,000	100	แผน ผล	ระดับ ความสำเร็จ ตามแผน	100	กำหนด TOR และราคากลางแล้วเสร็จ อยู่ระหว่างจัดทำรายงานขอจ้าง และแต่งตั้งคณะกรรมการพิจารณาผลประกวดราคา และตรวจรับ	ลงนามในสัญญาจ้าง ลงนามในสัญญาจ้างแล้วเมื่อวันที่ 10 มิถุนายน 2568 อยู่ระหว่างดำเนินการงานงวดที่ 1	ส่งมอบงานและตรวจรับภายในเดือนตุลาคม 2568 อยู่ระหว่างตรวจรับงาน												ดำเนินการ เสร็จแล้ว	
2	ตกแต่งภายในอาคารสำนักงาน	ชลบุรี สาขาศรีราชา	14,995,000	100	แผน ผล	ระดับ ความสำเร็จ ตามแผน	100	กำหนด TOR และราคากลางแล้วเสร็จ อยู่ระหว่างคณะกรรมการจัดทำแบบรายการงานก่อสร้างและกำหนดราคากลาง	ลงนามในสัญญาจ้าง อยู่ระหว่างสำนักงานประมาณพิจารณาให้ความเห็นชอบแบบรายการงานก่อสร้างและวงเงิน	ดำเนินการตามวงเงินงาน อยู่ระหว่างจัดส่งเอกสารเพิ่มเติมให้สำนักงบประมาณพิจารณาให้ความเห็นชอบแบบรายการงานก่อสร้าง												ก่อนนี้ ผูกพันแล้ว	

ยุทธศาสตร์ที่ 2 การสร้างพลังแห่งการขับเคลื่อนสู่องค์กรแห่งความเชื่อมั่น ความไว้วางใจ และมีธรรมาภิบาล (Trusted organization with good governance)

เป้าประสงค์ : เพื่อขับเคลื่อนนโยบายและพัฒนาดังกรบนพื้นฐานของข้อมูลและธรรมาภิบาล เพื่อปรับปรุง ข้อมูลกฎหมาย ระเบียบ ข้อบังคับต่างๆ รวมทั้งการติดตามประเมินผลแผนงานและงบประมาณ เพื่อพัฒนาประสิทธิภาพของกิจการสาธารณะสัมพันธ์ เพื่อพัฒนาบุคลากร เก่ง ดี มีความสุข และมีอนาคต รวมทั้ง เพื่อปรับปรุงอาคารสถานที่ให้มีความเหมาะสม และทันสมัย

ลำดับที่	ตัวชี้วัด งาน/โครงการ	หน่วยงาน	งบประมาณ (บาท)	เป้าหมาย	แผน/ผล	หน่วยนับ	น้ำหนัก	ไตรมาสที่ 1			ไตรมาสที่ 2			ไตรมาสที่ 3			ไตรมาสที่ 4			รวม	ผลการดำเนินงาน (ร้อยละ)	หมายเหตุ	
								ม.ค.	ก.พ.	มี.ค.	เม.ย.	พ.ค.	มิ.ย.	ก.ค.	ส.ค.	ก.ย.	ต.ค.	พ.ย.	ธ.ค.				
83.	โครงการห้องบันทึกเสียงและห้องกระจายเสียง สำนักงานประกันสังคม	คสท.	7,000,000																				ช.6 แผนแม่บทฯ 20
ตัวชี้วัดที่ 1	ระดับความสำเร็จในการดำเนินงานตามแผน			5	แผน	ระดับ	100	-	-	-	-	1	-	-	-	2	3	4	5	2			
					ผล			-	-	-	-												
	ระยะเวลาโครงการ : พฤษภาคม - ธันวาคม 2568				รวม																	0	
คำอธิบาย	ระดับ 1 ขออนุมัติโครงการ ภายในเดือนพฤษภาคม 2568 ระดับ 2 ดำเนินการปรับปรุงระบบการเชื่อมระบบไร้สาย IP Public Address System และระบบห้องบันทึกเสียงและกระจายเสียง (Recording & studio) ภายในเดือนกันยายน 2568 ระดับ 3 ทดสอบระบบและเตรียมความพร้อมการใช้งานระบบไร้สาย IP Public Address System และ ระบบห้องบันทึกเสียงและกระจายเสียง (Recording & Studio) ภายในเดือนตุลาคม 2568 ระดับ 4 ออปรบเจ้าหน้าที่สำหรับการใช้งานระบบไร้สาย IP Public Address System และ ระบบห้องกระจายเสียงและบันทึกเสียง (Recording & Studio) ภายในเดือนพฤศจิกายน 2568 ระดับ 5 ให้บริการห้องกระจายเสียงประชาสัมพันธ์สำนักงานประกันสังคมและห้องบันทึกเสียง สำนักงานประกันสังคม และ วรรณบรรณรูปผลการดำเนินงาน/ประเมินการใช้ห้องกระจายเสียงประชาสัมพันธ์และห้องบันทึกเสียง สำนักงานประกันสังคม ภายในเดือนธันวาคม 2568																						
84.	โครงการปรับปรุงระบบไฟฟ้าของอาคารอำนวยการ และอาคารทูล แสงสิงแก้ว สำนักงานประกันสังคม	สสท.	7,153,900																				ช.6 แผนแม่บทฯ 20 (โครงการ ต่อเนื่อง)
ตัวชี้วัดที่ 1	ระดับความสำเร็จในการดำเนินงานตามแผน			3	แผน	ระดับ	100	-	-	1	-	2	-	-	-	-	-	-	3	3			
					ผล			-	-	1	1	1	1	1	1	2	2	3	3	3	100		
	ระยะเวลาโครงการ : มีนาคม - มิถุนายน 2568				รวม																	100	
คำอธิบาย	ระดับ 1 ดำเนินการจัดทำราคากลาง และ TOR แล้วเสร็จภายในเดือนมีนาคม 2568 ระดับ 2 ดำเนินการผูกพันสัญญาแล้วเสร็จ ภายในเดือนมิถุนายน 2568 ระดับ 3 ส่งมอบงานและตรวจรับงวดที่ 1 - 2 ภายในเดือนธันวาคม 2568																						
85.	โครงการปรับปรุงทาสีอาคารภายนอกทางเชื่อมระหว่างอาคารและรั้วภายในสำนักงานประกันสังคม	สสท.	11,442,000																				ช.6 แผนแม่บทฯ 20
ตัวชี้วัดที่ 1	ระดับความสำเร็จในการดำเนินงานตามแผน			5	แผน	ระดับ	100	-	-	1	-	2	-	3	-	4	-	5	5				
					ผล			-	-	1	1	1	1	1	1	1	1	1	1	1	20		
	ระยะเวลาโครงการ : มีนาคม - ธันวาคม 2568				รวม																	20	
คำอธิบาย	ระดับ 1 ดำเนินการจัดทำราคากลาง และ TOR แล้วเสร็จภายในเดือนมีนาคม 2568 ระดับ 2 ดำเนินการผูกพันสัญญาแล้วเสร็จ ภายในเดือนมิถุนายน 2568 ระดับ 3 ส่งมอบงานและตรวจรับงวดที่ 1 - 2 ภายในเดือนสิงหาคม 2568 ระดับ 4 ส่งมอบงานและตรวจรับงวดที่ 3 - 4 ภายในเดือนตุลาคม 2568 ระดับ 5 ส่งมอบงานและตรวจรับงวดที่ 5 - 6 ภายในเดือนธันวาคม 2568																						
86.	ร้อยละความสำเร็จในการพัฒนาแผนเส้นทางภารกิจกรมสำหรับบุคลากรทุกระดับ (TDRM)	กผ.	ไม่ใช้งบประมาณ																				ช.6 แผนแม่บทฯ 20
ตัวชี้วัดที่ 1	ร้อยละความสำเร็จในการพัฒนาแผนเส้นทางภารกิจกรมสำหรับบุคลากรทุกระดับ (TDRM)			100	แผน	ร้อยละ	100													100	100		
					ผล																100	100	
	ระยะเวลาโครงการ : ธันวาคม 2568				รวม																	100	

แผนปฏิบัติการสำนักงานประกันสังคม ประจำปี พ.ศ. 2568

ยุทธศาสตร์ที่ 3 การเพิ่มประสิทธิภาพในการสร้างและเข้าถึงหลักประกันสังคมให้แก่แรงงาน ทุกกลุ่ม ทุกวัย (Effective social security system)

เป้าประสงค์ : เพื่อสร้างความครอบคลุมในการดูแลบริการ สิทธิประโยชน์ อาชีวอนามัย ความปลอดภัย ในการทำงาน ให้แก่แรงงานทุกกลุ่ม ทุกวัย พร้อมทั้งสร้างเสถียรภาพกองทุน และพัฒนาเครือข่ายประกันสังคมทั้งในระดับประเทศและระดับสากล

ลำดับที่	ตัวชี้วัด งาน/โครงการ	หน่วยงาน	งบประมาณ (บาท)	เป้าหมาย	แผน/ผล	หน่วยนับ	น้ำหนัก	ไตรมาสที่ 1			ไตรมาสที่ 2			ไตรมาสที่ 3			ไตรมาสที่ 4			รวม	ผลการดำเนินงาน (ร้อยละ)	หมายเหตุ		
								ม.ค.	ก.พ.	มี.ค.	เม.ย.	พ.ค.	มิ.ย.	ก.ค.	ส.ค.	ก.ย.	ต.ค.	พ.ย.	ธ.ค.					
กลยุทธ์ที่ 3.1 : การสร้างความครอบคลุมการดูแลบริการ และสิทธิประโยชน์ของวีแรงงานทุกกลุ่ม ทุกวัย (High coverage and protection)																								
แผนงาน 1 : พัฒนาการบริการทางการแพทย์ และพัฒนามาตรฐานการให้บริการของโรงพยาบาลในเครือข่ายประกันสังคม																								
เป้าประสงค์ : ปรับปรุง รูปแบบข้อตกลงการบริการด้านการแพทย์และสร้างอิสระการบริหารจัดการบริการบนเงื่อนไขข้อตกลงที่เป็นธรรม ควบคู่กับกลไกกำกับ ติดตาม ร่วมกับภาคประชาชนควบคุมการดำเนินงานที่มีประสิทธิภาพ																								
งานประจำ																								
1. งานจัดระบบบริการทางการแพทย์																								
ตัวชี้วัดที่ 1	ร้อยละความสำเร็จของร้องเรียนและข้อหาหรือที่ได้รับการดำเนินการภายใน 30 วัน	สจพ.	23,230,500	50	แผน	ร้อยละ	50	-	-	-	-	-	-	-	-	-	-	-	-	50	50	ชข.4 แผนแม่บทฯ 17		
				ผล	-	-	-	-	-	-	-	-	-	-	-	-	-	-	-	-	50		50	100
ตัวชี้วัดที่ 2	จำนวนผู้ประกันตนที่มีสิทธิได้รับบริการทางการแพทย์ ภายใต้กฎหมายประกันสังคม	สจพ.	23,230,500	12	แผน	ล้านคน	50	-	-	-	-	-	-	-	-	-	-	-	-	12	12	ชข.4 แผนแม่บทฯ 17		
				ผล	-	-	-	-	-	-	-	-	-	-	-	-	-	-	-	-	12		12	100
ระยะเวลาโครงการ : ธันวาคม 2568							ร้อยละเฉลี่ยของงาน/โครงการ															100		
โครงการเดิม																								
2. โครงการลดความเจ็บปวดในดวงใจ																								
ตัวชี้วัดที่ 1	จำนวนสถานพยาบาลที่ได้รับรางวัลสถานพยาบาลในดวงใจ	สจพ.	2,445,000	12	แผน	แห่ง	50	-	-	-	-	-	-	-	-	-	-	-	-	12	12	ชข.4 แผนแม่บทฯ 17		
				ผล	-	-	-	-	-	-	-	-	-	-	-	-	-	-	-	-	12		12	100
ตัวชี้วัดที่ 2	จำนวนสถานพยาบาลที่เข้าร่วมโครงการมีการจัดบริการเป็นพิเศษให้แก่ผู้ประกันตนที่เจ็บป่วยเกินความคาดหมาย	สจพ.	2,445,000	10	แผน	แห่ง	50	-	-	-	-	-	-	-	-	-	-	-	-	10	10	ชข.4 แผนแม่บทฯ 17		
				ผล	-	-	-	-	-	-	-	-	-	-	-	-	-	-	-	-	10		10	100
ระยะเวลาโครงการ : กันยายน 2568							ร้อยละเฉลี่ยของงาน/โครงการ															100		
3. โครงการจ้างรับ-ส่งข้อมูลการใช้บริการทางการแพทย์ของผู้ประกันตนประเภทผู้ป่วยนอกและผู้มีบัญชีผู้ป่วยโรครีอริง																								
ตัวชี้วัดที่ 1	ร้อยละของจำนวนข้อมูลการใช้บริการทางการแพทย์ของผู้ประกันตนโรครีอริงที่กำหนด ที่ผู้รับจ้างได้ทำการประมวลผลข้อมูลแล้ว	สจพ.	22,000,000	100	แผน	ร้อยละ	100	-	-	-	-	-	-	-	-	-	-	-	-	50	50	ชข.4 แผนแม่บทฯ 13		
				ผล	-	-	-	-	-	-	-	-	-	-	-	-	-	-	-	-	50		50	100
ระยะเวลาโครงการ : ธันวาคม 2568							ร้อยละเฉลี่ยของงาน/โครงการ															100		
4. โครงการจ้างวิเคราะห์การจัดกลุ่มวินิจฉัยโรคร่วมและน้ำหนักสัมพัทธ์ของผู้ป่วยในและวิเคราะห์ข้อมูลผู้ป่วยในที่มีค่าใช้จ่ายสูง																								
ตัวชี้วัดที่ 1	ร้อยละจำนวนข้อมูลการใช้บริการทางการแพทย์ของผู้ประกันตนประเภทผู้ป่วยใน ที่ผู้รับจ้างได้ทำการวิเคราะห์การจัดกลุ่มวินิจฉัยโรคร่วมและน้ำหนักสัมพัทธ์	สจพ.	11,000,000	100	แผน	ร้อยละ	50	-	-	-	-	-	-	-	-	-	-	-	-	100	100	ชข.4 แผนแม่บทฯ 13		
				ผล	-	-	-	-	-	-	-	-	-	-	-	-	-	-	-	-	100		100	100
ตัวชี้วัดที่ 2	ร้อยละของจำนวนข้อมูลการใช้บริการทางการแพทย์ของผู้ประกันตนประเภทผู้ป่วยใน ที่ผู้รับจ้างตรวจสอบเวชระเบียน และรายการค่าใช้จ่ายแล้ว พบว่ามีค่าใช้จ่ายสูงเกินปกติ (Outlier Reimbursement Schedule)	สจพ.	11,000,000	100	แผน	ร้อยละ	50	-	-	-	-	-	-	-	-	-	-	-	-	100	100	ชข.4 แผนแม่บทฯ 13		
				ผล	-	-	-	-	-	-	-	-	-	-	-	-	-	-	-	-	100		100	100
ระยะเวลาโครงการ : ธันวาคม 2568							ร้อยละเฉลี่ยของงาน/โครงการ															100		

แผนปฏิบัติการสำนักงานประกันสังคม ประจำปี พ.ศ. 2568

ยุทธศาสตร์ที่ 3 การเพิ่มประสิทธิภาพในการสร้างและเข้าถึงหลักประกันสังคมให้แก่แรงงาน ทุกกลุ่ม ทุกวัย (Effective social security system)

เป้าประสงค์ : เพื่อสร้างความครอบคลุมในการดูแลบริการ สิทธิประโยชน์ อีซีอีเอมวี ความปลอดภัย ในการทำงาน ให้แก่แรงงานทุกกลุ่ม ทุกวัย พร้อมทั้งสร้างเสถียรภาพกองทุน และพัฒนาเครือข่ายประกันสังคมทั้งในระดับประเทศและระดับสากล

ลำดับที่	ตัวชี้วัด งาน/โครงการ	หน่วยงาน	งบประมาณ (บาท)	เป้าหมาย	แผน/ผล	หน่วยนับ	น้ำหนัก	ไตรมาสที่ 1			ไตรมาสที่ 2			ไตรมาสที่ 3			ไตรมาสที่ 4			รวม	ผลการดำเนินงาน (ร้อยละ)	หมายเหตุ	
								ม.ค.	ก.พ.	มี.ค.	เม.ย.	พ.ค.	มิ.ย.	ก.ค.	ส.ค.	ก.ย.	ต.ค.	พ.ย.	ธ.ค.				
5.	โครงการจ้างรับ/ส่งและประมวลผลการเบิกจ่ายค่าบริการทางการแพทย์ กรณีแพทย์ผู้เชี่ยวชาญพิเศษเฉพาะทาง	สปย.	3,600,000																			ชข.4 แผนแม่บทฯ 17	
ตัวชี้วัดที่ 1	จำนวนธุรกรรมการเบิกจ่ายค่าบริการทางการแพทย์ของผู้ประกันตนในกรณีการรักษายาบาลโดยแพทย์ผู้เชี่ยวชาญพิเศษเฉพาะทางและการทำหัตถ์ที่ได้รับการตรวจสอบ			300,000	แผน	รายการ	100	-	-	-	75,000	-	-	75,000	-	-	75,000	-	75,000	300,000			
					ผล			-	-	-	-	86,441	-	-	58,430	-	46,318	-	50,000	241,189	80		
	ระยะเวลาโครงการ : เมษายน - ธันวาคม 2568				รวม			ร้อยละเฉลี่ยของงาน/โครงการ													80		
6.	โครงการตรวจประเมินการให้บริการทางการแพทย์ของสถานพยาบาลหลักที่ให้บริการแก่ผู้ประกันตน ประจำปี 2568 - 2569	สจพ.	3,828,000																			ชข.4 แผนแม่บทฯ 17 โครงการต่อเนื่อง	
ตัวชี้วัดที่ 1	ร้อยละจำนวนสถานพยาบาลที่อยู่ในความคล่องได้รับการตรวจมาตรฐานสถานพยาบาล			50	แผน	ร้อยละ	100	-	-	-	-	-	-	-	-	-	-	-	-	50	50		
					ผล			-	-	-	-	-	-	-	-	-	-	-	-	50	50	100	
	ระยะเวลาโครงการ : ธันวาคม 2568				รวม			ร้อยละเฉลี่ยของงาน/โครงการ													100		
7.	โครงการตรวจสอบข้อมูลการใช้บริการทางการแพทย์ประเภทผู้ป่วยในด้วยโรคที่มีค่าใช้จ่ายสูงและกรณีโรคที่มีความเสี่ยง	สจพ.	19,140,000																			ชข.4 แผนแม่บทฯ 17 (โครงการต่อเนื่อง)	
ตัวชี้วัดที่ 1	ข้อมูลการให้บริการทางการแพทย์กรณีโรคที่มีความเสี่ยงได้รับการตรวจสอบการบริการทางการแพทย์ ประเภท Coding Audit และ Quality of care audit จัดจ้างผู้ตรวจสอบ (Auditor) จำนวน 10 คน โดยผู้ตรวจสอบ (Auditor) 1 คน จะต้องตรวจสอบข้อมูลไม่น้อยกว่า 15,000 รายการ/คน/ปี			150,000	แผน	รายการ	50	12,500	12,500	12,500	12,500	12,500	12,500	12,500	12,500	12,500	12,500	12,500	12,500	150,000			
					ผล			-	-	-	12,500	12,500	12,568	12,508	12,521	12,500	12,500	12,500	100,097	67			
ตัวชี้วัดที่ 2	ข้อมูลการให้บริการทางการแพทย์กรณีโรคที่มีความเสี่ยงสูง (AdjRW>2) ได้รับการตรวจสอบการบริการทางการแพทย์ประเภท Coding Audit จัดจ้างผู้ตรวจสอบ(Auditor) จำนวน 15 คน โดย 1 คน จะต้องตรวจสอบข้อมูลไม่น้อยกว่า 1,000 เพิ่ม/คน/ปี			15,000	แผน	รายการ	50	1,275	1,275	1,275	1,275	1,275	1,275	1,275	1,275	1,275	1,275	1,275	15,300				
					ผล			-	-	-	1,276	1,276	1,275	1,275	1,276	1,275	1,275	1,275	10,203	67			
	ระยะเวลาโครงการ : มกราคม - ธันวาคม 2568				รวม			ร้อยละเฉลี่ยของงาน/โครงการ													67		
8.	โครงการจ้างที่ปรึกษาแล้ขกรรมเพื่อกำกับคุณภาพการใช้จ่ายของสถานพยาบาลและกำกับกร ตรวจสอบการจ่ายชดเชยบัญชียาหลักแห่งชาติ จ(2) และยาต้านไวรัสเอดส์	สจพ.	616,000																			ชข.4 แผนแม่บทฯ 17 (โครงการต่อเนื่อง)	
ตัวชี้วัดที่ 1	จำนวนสถานพยาบาลที่ได้รับการตรวจใช้จ่ายในสถานพยาบาล			42	แผน	แห่ง	100	-	-	-	-	6	6	6	6	6	6	6	6	42			
					ผล			-	-	-	-	6	6	6	6	6	6	6	6	42	100		
	ระยะเวลาโครงการ : มิถุนายน - ธันวาคม 2568				รวม			ร้อยละเฉลี่ยของงาน/โครงการ													100		
9.	โครงการจ้างที่ปรึกษาแล้ขกรรมเพื่อกำกับคุณภาพการใช้จ่ายของสถานพยาบาลและกำกับกร ตรวจสอบการจ่ายชดเชยบัญชียาหลักแห่งชาติ จ(2) และยาต้านไวรัสเอดส์	สจพ.	440,000																			ชข.4 แผนแม่บทฯ 17	
ตัวชี้วัดที่ 1	จำนวนสถานพยาบาลที่ได้รับการตรวจใช้จ่ายในสถานพยาบาล			30	แผน	แห่ง	100	-	-	-	-	30	-	-	-	-	-	-	-	30			
					ผล			-	-	-	-	30	-	-	-	-	-	-	-	30	100		
	ระยะเวลาโครงการ : พฤษภาคม 2568				รวม			ร้อยละเฉลี่ยของงาน/โครงการ													100		

แผนปฏิบัติการสำนักงานประกันสังคม ประจำปี พ.ศ. 2568

ยุทธศาสตร์ที่ 3 การเพิ่มประสิทธิภาพในการสร้างและเข้าถึงหลักประกันสังคมให้แก่แรงงาน ทุกกลุ่ม ทุกวัย (Effective social security system)

เป้าประสงค์ : เพื่อสร้างความครอบคลุมในการดูแลบริการ สิทธิประโยชน์ อีซีอีเอ ความปลอดภัย ในการทำงาน ให้แก่แรงงานทุกกลุ่ม ทุกวัย พร้อมทั้งสร้างเสถียรภาพกองทุน และพัฒนาเครือข่ายประกันสังคมทั้งในระดับประเทศและระดับสากล

ลำดับที่	ตัวชี้วัด งาน/โครงการ	หน่วยงาน	งบประมาณ (บาท)	เป้าหมาย	แผน/ผล	หน่วยนับ	น้ำหนัก	ไตรมาสที่ 1			ไตรมาสที่ 2			ไตรมาสที่ 3			ไตรมาสที่ 4			รวม	ผลการดำเนินงาน (ร้อยละ)	หมายเหตุ	
								ม.ค.	ก.พ.	มี.ค.	เม.ย.	พ.ค.	มิ.ย.	ก.ค.	ส.ค.	ก.ย.	ต.ค.	พ.ย.	ธ.ค.				
10.	การอบรมเชิงปฏิบัติการสำหรับเจ้าหน้าที่ในการกำหนดแนวทางการตรวจสอบข้อมูลค่าบริการทางการแพทย์ก่อนจ่ายค่าบริการทางการแพทย์ (Prepayment Analysis Electronic)	สจพ.	37,600																				
ตัวชี้วัดที่ 1	ผู้เข้าอบรมสามารถนำความรู้ที่ได้รับไปปรับใช้ในการวิเคราะห์ตรวจสอบข้อมูลบริการทางการแพทย์ได้ ร้อยละ			80	แผน	ร้อยละ	100	-	-	-	-	-	-	-	-	-	80	-	-	80			
					ผล			-	-	-	-	-	-	-	-	-	80	-	-	80		100	
	ระยะเวลาโครงการ : ตุลาคม 2568				รวม			ร้อยละเฉลี่ยของงาน/โครงการ														100	
11.	โครงการตรวจสอบข้อมูลการอนุมัติใช้ยาที่มีค่าใช้จ่ายสูงสำหรับผู้ประกันตน	สจพ.	1,325,000																				
ตัวชี้วัดที่ 1	ร้อยละจำนวนข้อมูลการใช้บริการทางการแพทย์ของผู้ประกันตนที่มีความจำเป็นต่อค่าใช้จ่ายยาที่มีค่าใช้จ่ายสูง			1	แผน	เล่ม	100	-	-	-	-	-	-	-	-	-	-	-	-	-	1	1	
					ผล			-	-	-	-	-	-	-	-	-	-	-	-	-	1	1	100
	ระยะเวลาโครงการ : ธันวาคม 2568				รวม			ร้อยละเฉลี่ยของงาน/โครงการ														100	
12.	โครงการวิเคราะห์ข้อมูลบริการทางการแพทย์เพื่อเพิ่มประสิทธิภาพการจ่ายค่าบริการทางการแพทย์กองทุนประกันสังคม	สจพ.	1,663,705																				
ตัวชี้วัดที่ 1	รายงานผลการพัฒนาหลักเกณฑ์ วิธีการตรวจสอบและฐานข้อมูลอ้างอิงประกอบการประมวลผล และผลการ			1	แผน	เล่ม	100	-	-	-	-	-	-	-	-	-	-	-	-	-	1	1	
					ผล			-	-	-	-	-	-	-	-	-	-	-	-	-	1	1	100
	ระยะเวลาโครงการ : ธันวาคม 2568				รวม			ร้อยละเฉลี่ยของงาน/โครงการ														100	
13.	โครงการจ้างรับ/ส่งและประมวลผลการเบิกจ่ายค่าบริการทางการแพทย์สำหรับการรักษาผู้ป่วยไตวายเรื้อรังระยะสุดท้ายกรณีบำบัดทดแทนไต	สสย.	7,400,000																				
ตัวชี้วัดที่ 1	จำนวนผู้ประกันตนที่มีสิทธิบำบัดทดแทนไตใช้บริการฟอกเลือด ด้วยเครื่องไตเทียมและเข้าถึง ยาฉีดเพิ่มเม็ดเลือดแดง (Erythropoietin)			2,400,000	แผน	รายการ	100	-	-	600,000	-	600,000	1,200,000	-	600,000	-	-	600,000	-	600,000	3,600,000		
					ผล			-	-	557,143	-	666,405	1,223,548	-	670,615	-	-	783,622	3,901,333	108			
	ระยะเวลาโครงการ : มีนาคม - ธันวาคม 2568				รวม			ร้อยละเฉลี่ยของงาน/โครงการ														108	
14.	โครงการจัดจ้างรับ-ส่งและประมวลผลข้อมูลบริการทางการแพทย์แก่ผู้ประกันตนเพื่อ การเบิกจ่ายค่าบริการทางการแพทย์กรณีปลูกถ่ายอวัยวะและกรณีไตเทียม	สจพ.	496,700																				
ตัวชี้วัดที่ 1	ร้อยละของกรมถูกต้องครบถ้วนของข้อมูลที่สามารถนำมาดำเนินการจ่ายเงินได้อย่างถูกต้องทันตามกำหนดเวลา			80	แผน	ร้อยละ	50	-	-	-	-	-	-	-	-	-	-	-	-	-	80	80	
					ผล			-	-	-	-	-	-	-	-	-	-	-	-	-	80	80	100
ตัวชี้วัดที่ 2	ร้อยละของการได้รับข้อมูลการให้บริการทางการแพทย์กรณีปลูกถ่ายอวัยวะและกรณีการให้ยาแพ็คเตอร์สำหรับผู้ป่วยโรคเลือดออกง่าย (ฮีโมฟีเลีย) ตามเวลาที่กำหนด			80	แผน	ร้อยละ	50	-	-	-	-	-	-	-	-	-	-	-	-	-	80	80	
					ผล			-	-	-	-	-	-	-	-	-	-	-	-	-	80	80	100
	ระยะเวลาโครงการ : ธันวาคม 2568				รวม			ร้อยละเฉลี่ยของงาน/โครงการ														100	

แผนปฏิบัติการสำนักงานประกันสังคม ประจำปี พ.ศ. 2568

ยุทธศาสตร์ที่ 3 การเพิ่มประสิทธิภาพในการสร้างและเข้าถึงหลักประกันสังคมให้แก่แรงงาน ทุกกลุ่ม ทุกวัย (Effective social security system)

เป้าประสงค์ : เพื่อสร้างความครอบคลุมในการดูแลบริการ สิทธิประโยชน์ อาชีวอนามัย ความปลอดภัย ในการทำงาน ให้แก่แรงงานทุกกลุ่ม ทุกวัย พร้อมทั้งสร้างเสถียรภาพกองทุน และพัฒนาเครือข่ายประกันสังคมทั้งในระดับประเทศและระดับสากล

ลำดับที่	ตัวชี้วัด งาน/โครงการ	หน่วยงาน	งบประมาณ (บาท)	เป้าหมาย	แผน/ผล	หน่วยนับ	น้ำหนัก	ไตรมาสที่ 1			ไตรมาสที่ 2			ไตรมาสที่ 3			ไตรมาสที่ 4			รวม	ผลการดำเนินงาน (ร้อยละ)	หมายเหตุ		
								ม.ค.	ก.พ.	มี.ค.	เม.ย.	พ.ค.	มิ.ย.	ก.ค.	ส.ค.	ก.ย.	ต.ค.	พ.ย.	ธ.ค.					
15.	โครงการจ้างรับ-ส่งและประมวลผลข้อมูลบริการทางการแพทย์ของผู้ประกันตน เพื่อการเบิกจ่ายค่าบริการทางการแพทย์ กรณีค่าผ่าตัดเตรียมหลอดเลือดสำหรับฟลอกัดด้วยเครื่องได	สจพ.	428,800																			ชข.4 แผนแม่บทฯ 13		
ตัวชี้วัดที่ 1	ร้อยละของความถูกต้องครบถ้วนของข้อมูลที่สามารถนำมาดำเนินการจ่ายเงินได้อย่างถูกต้องทันตามกำหนดเวลา			80	แผน	ร้อยละ	50													80	80			
					ผล																80	80	100	
ตัวชี้วัดที่ 2	ร้อยละของการได้รับข้อมูลการให้บริการทางการแพทย์ กรณีค่าผ่าตัดเตรียมหลอดเลือดหรือสายสวนหลอดเลือด สำหรับการฟลอกัดด้วยเครื่องไดเทียมตามเวลาที่กำหนด			80	แผน	ร้อยละ	50														80	80		
					ผล																	80	100	
ระยะเวลาโครงการ : ธันวาคม 2568								ร้อยละเฉลี่ยของงาน/โครงการ														80	100	
โครงการใหม่																								
16.	โครงการจัดตั้งพยาบาลวิชาชีพในการบริหารจัดการเชิงวิชาการแก่ผู้ประกันตนที่ป่วยด้วยโรคมะเร็ง	สจพ.	792,000																			ชข.4 แผนแม่บทฯ 17		
ตัวชี้วัดที่ 1	รายงานการดำเนินงานโครงการ			12	แผน	เล่ม	100	1	1	1	1	1	1	1	1	1	1	1	1	1	1	12		
					ผล			1	1	1	1	1	1	1	1	1	1	1	1	1	1	108		
ระยะเวลาโครงการ : มกราคม - ธันวาคม 2568								ร้อยละเฉลี่ยของงาน/โครงการ														108		
17.	โครงการจ้างรับ-ส่งและประมวลผลข้อมูลการใช้บริการทางการแพทย์ของผู้ประกันตนเฉพาะโรคตามหลักเกณฑ์ที่สำนักงานประกันสังคมกำหนด	สจพ.	11,505,000																			ชข.4 แผนแม่บทฯ 17		
ตัวชี้วัดที่ 1	ร้อยละของจำนวนข้อมูลการใช้บริการทางการแพทย์ของผู้ประกันตนเฉพาะโรคที่กำหนด			100	แผน	ร้อยละ	100	100	100	100	100	100	100	100	100	100	100	100	100	100	100	100		
					ผล			-	-	-	-	-	100	100	100	100	100	100	100	100	100	100		
ระยะเวลาโครงการ : มกราคม - ธันวาคม 2568								ร้อยละเฉลี่ยของงาน/โครงการ														100		
แผนงาน 2 : ปรับปรุงและพัฒนาสิทธิประโยชน์/ประโยชน์ทดแทน																								
เป้าประสงค์ : ปรับปรุงและพัฒนาสิทธิประโยชน์/ประโยชน์ทดแทนที่รองรับการเปลี่ยนแปลงในอนาคตและเป็นส่วนหนึ่งของการประกันสังคม ในระดับสากล ซึ่งสามารถตอบสนองความต้องการและคุ้มครองวัยแรงงานทุกกลุ่มได้อย่างครอบคลุม																								
งานประจำ																								
18. งานสิทธิประโยชน์																								
ตัวชี้วัดที่ 1	จำนวนครั้งการใช้บริการทางการแพทย์ กรณีไตวายเรื้อรังระยะสุดท้าย	สพย.	1,452,000	1,200,000	แผน	ครั้ง	40	100,000	100,000	100,000	100,000	100,000	100,000	100,000	100,000	100,000	100,000	100,000	100,000	100,000	1,200,000	ชข.4 แผนแม่บทฯ 17		
					ผล			200,735	233,046	226,241	207,080	205,076	243,004	214,107	341,826	211,958	236,555	245,229	209,079	2,773,936	231			
ตัวชี้วัดที่ 2	จำนวนระเบียบ/แนวปฏิบัติ/กฎหมายที่จัดทำ และแจ้งเวียนหน่วยปฏิบัติ จำนวน 5 เรื่อง			5	แผน	เรื่อง	30	-	-	-	-	-	-	-	-	-	-	-	-	5	5			
					ผล			-	-	-	-	-	-	-	-	-	-	-	-	5	5	100		
ตัวชี้วัดที่ 3	ร้อยละของการยื่นขอรับประโยชน์ทดแทนของลูกจ้างและผู้ประกันตนผ่านระบบอิเล็กทรอนิกส์เมื่อเทียบกับการยื่นขอรับประโยชน์ทดแทนของลูกจ้างและผู้ประกันตน			45	แผน	ร้อยละ	30	-	-	-	-	-	-	-	-	-	-	-	-	45	45			
					ผล			-	-	-	-	-	-	-	-	-	-	-	-	91.09	91.09	202		
ระยะเวลาโครงการ : มกราคม - ธันวาคม 2568								ร้อยละเฉลี่ยของงาน/โครงการ														183		

แผนปฏิบัติการสำนักงานประกันสังคม ประจำปี พ.ศ. 2568

ยุทธศาสตร์ที่ 3 การเพิ่มประสิทธิภาพในการสร้างและเข้าถึงหลักประกันสังคมให้แก่แรงงาน ทุกกลุ่ม ทุกวัย (Effective social security system)

เป้าประสงค์ : เพื่อสร้างความครอบคลุมในการดูแลบริการ สิทธิประโยชน์ อาชีวอนามัย ความปลอดภัย ในการทำงาน ให้แก่แรงงานทุกกลุ่ม ทุกวัย รวมทั้งสร้างเสถียรภาพกองทุน และพัฒนาเครือข่ายประกันสังคมทั้งในระดับประเทศและระดับสากล

ลำดับที่	ตัวชี้วัด งาน/โครงการ	หน่วยงาน	งบประมาณ (บาท)	เป้าหมาย	แผน/ผล	หน่วยนับ	น้ำหนัก	ไตรมาสที่ 1			ไตรมาสที่ 2			ไตรมาสที่ 3			ไตรมาสที่ 4			รวม	ผลการดำเนินงาน (ร้อยละ)	หมายเหตุ		
								ม.ค.	ก.พ.	มี.ค.	เม.ย.	พ.ค.	มิ.ย.	ก.ค.	ส.ค.	ก.ย.	ต.ค.	พ.ย.	ธ.ค.					
19. งานประกันสังคมมาตรา 40																								
ตัวชี้วัดที่ 1	จำนวนแรงงานในระบบผู้มีสิทธิได้สมัครเข้าสู่ความคุ้มครองภายใต้กฎหมายประกันสังคมเพิ่มขึ้น	สสร.	4,844,150	60,000	แผน	ราย	100	5,000	5,000	5,000	5,000	5,000	5,000	5,000	5,000	5,000	5,000	5,000	5,000	5,000	60,000	ชช.4 แผนแม่บทฯ 17		
					ผล			11,512	11,245	9,157	7,381	9,461	10,669	11,422	10,929	10,786	10,973	9,311	6,404	119,250	199			
	ระยะเวลาโครงการ : มกราคม - ธันวาคม 2568				รวม			ร้อยละเฉลี่ยของงาน/โครงการ															199	
20. งานบูรณาการพัฒนาระบบประกันสังคมมาตรา 40																								
ตัวชี้วัดที่ 1	จำนวนครั้งในการจัดประชุม	สสร.	401,550	12	แผน	ครั้ง	100	1	1	1	1	1	1	1	1	1	1	1	1	1	12	ชช.4 แผนแม่บทฯ 17		
					ผล			1	2	1	1	1	1	1	1	1	1	1	1	1	13	108		
	ระยะเวลาโครงการ : มกราคม - ธันวาคม 2568				รวม			ร้อยละเฉลี่ยของงาน/โครงการ															108	
โครงการเดิม																								
21. โครงการศึกษาพัฒนาสิทธิประโยชน์ประกันสังคม มาตรา 40																								
ตัวชี้วัดที่ 1	จำนวนการศึกษาพัฒนาสิทธิประโยชน์ประกันสังคม	สสร.	ไม่ใช้งบประมาณ	1	แผน	เรื่อง	100	-	-	-	-	-	-	-	-	-	-	-	-	-	1	1	ชช.4 แผนแม่บทฯ 17	
					ผล			-	-	-	-	-	-	-	-	-	-	-	-	-	1	1	100	
	ระยะเวลาโครงการ : ธันวาคม 2568				รวม			ร้อยละเฉลี่ยของงาน/โครงการ															100	
22. โครงการตรวจและนำการวินิจฉัยจ่ายประโยชน์ทดแทนแก่สำนักงาน ประกันสังคมและสถานพยาบาล																								
ตัวชี้วัดที่ 1	ร้อยละของจำนวนการตรวจและนำการวินิจฉัยและจ่ายประโยชน์ทดแทนตามแผนประจำปี	สสย.	ไม่ใช้งบประมาณ	80	แผน	ร้อยละ	100	-	-	-	-	-	-	-	-	-	-	-	-	-	80	80	ชช.4 แผนแม่บทฯ 17	
					ผล			-	-	-	-	-	-	-	-	-	-	-	-	-	-	-	-	
	ระยะเวลาโครงการ : ธันวาคม 2568				รวม			ร้อยละเฉลี่ยของงาน/โครงการ															0	
23. โครงการจ้างที่ปรึกษาด้านการขับเคลื่อนการสร้างหลักประกันทางสังคมให้กับแรงงานนอกระบบ																								
ตัวชี้วัดที่ 1	จำนวนข้อเสนอแนะ คำปรึกษา หรือเสนอความเห็นที่สำนักงานประกันสังคมสามารถนำไปปรับใช้เพื่อขับเคลื่อนภารกิจงานประกันสังคมมาตรา 40	กบศ.	450,000	60	แผน	เรื่อง	50	5	5	5	5	5	5	5	5	5	5	5	5	5	5	60	ชช.4 แผนแม่บทฯ 17	
					ผล			5	5	5	5	5	5	5	5	5	5	5	5	5	5	60	100	
ตัวชี้วัดที่ 2	การให้คำแนะนำปรึกษา ข้อเสนอแนะ ความคิดเห็น ในการขับเคลื่อนภารกิจงานประกันสังคมมาตรา 40 ให้เกิดผลสัมฤทธิ์สามารถนำไปใช้ประโยชน์ในการดำเนินงานได้			80	แผน	ร้อยละ	50	80	80	80	80	80	80	80	80	80	80	80	80	80	80	80	80	
					ผล			85.00	87.80	87.80	95	89	89	91	90	90	90	89	90	89.47	89.47	112		
	ระยะเวลาโครงการ : มกราคม - ธันวาคม 2568				รวม			ร้อยละเฉลี่ยของงาน/โครงการ															106	
24. โครงการรับฟังความคิดเห็นการขยายความคุ้มครองลูกจ้างในกิจการที่ไม่อยู่ในบังคับตามกฎหมายว่าด้วยการประกันสังคม																								
ตัวชี้วัดที่ 1	จำนวนผู้เข้าร่วมโครงการ	สสท.	365,800	250	แผน	คน	100	-	-	250	-	-	-	-	-	-	-	-	-	-	250	ชช.4 แผนแม่บทฯ 17		
					ผล			-	-	300	-	-	-	-	-	-	-	-	-	-	-	300	120	
	ระยะเวลาโครงการ : มีนาคม - ธันวาคม 2568				รวม			ร้อยละเฉลี่ยของงาน/โครงการ															120	

แผนปฏิบัติการสำนักงานประกันสังคม ประจำปี พ.ศ. 2568

ยุทธศาสตร์ที่ 3 การเพิ่มประสิทธิภาพในการสร้างและเข้าถึงหลักประกันสังคมให้แก่แรงงาน ทุกกลุ่ม ทุกวัย (Effective social security system)

เป้าประสงค์ : เพื่อสร้างความครอบคลุมในการดูแลบริการ สิทธิประโยชน์ อชีวอนามัย ความปลอดภัย ในการทำงาน ให้แก่แรงงานทุกกลุ่ม ทุกวัย รวมทั้งสร้างเสถียรภาพกองทุน และพัฒนาเครือข่ายประกันสังคมทั้งในระดับประเทศและระดับสากล

ลำดับที่	ตัวชี้วัด งาน/โครงการ	หน่วยงาน	งบประมาณ (บาท)	เป้าหมาย	แผน/ผล	หน่วยนับ	น้ำหนัก	ไตรมาสที่ 1			ไตรมาสที่ 2			ไตรมาสที่ 3			ไตรมาสที่ 4			รวม	ผลการดำเนินงาน (ร้อยละ)	หมายเหตุ	
								ม.ค.	ก.พ.	มี.ค.	เม.ย.	พ.ค.	มิ.ย.	ก.ค.	ส.ค.	ก.ย.	ต.ค.	พ.ย.	ธ.ค.				
25.	โครงการ Focus group การรับฟังความคิดเห็นการขยายความคุ้มครองแก่ลูกจ้างในกิจการที่ไม่อยู่ในบังคับตามกฎหมายว่าด้วยการประกันสังคม	สสท.	62,900																				ชข.4 แผนแม่บทฯ 17
ตัวชี้วัดที่ 1	จำนวนผู้เข้าร่วมโครงการ			100	แผน	คน	100	-	-	100	-	-	-	-	-	-	-	-	-	-	-	100	
					ผล			-	-	100	-	-	-	-	-	-	-	-	-	-	-	100	100
	ระยะเวลาโครงการ : มีนาคม - ธันวาคม 2568				รวม																		
ร้อยละเฉลี่ยของงาน/โครงการ																						100	

แผนงาน 3 : พัฒนารูปแบบการให้บริการแก่กลุ่มแรงงานที่มีความต้องการเฉพาะ

เป้าประสงค์ 1 : พัฒนารูปแบบการดูแลผู้ประกันตนที่เจ็บป่วยหรือร่างกายพิการ ซึ่งต้องการได้รับการดูแลอย่างใกล้ชิด หรือไม่สามารถดูแลตนเองได้ ให้สามารถกลับมาใช้ชีวิต หรือกลับเข้าสู่ระบบแรงงานผ่านหน่วยงานในพื้นที่ ซึ่งผู้ประกันตนรายนั้นๆ สามารถใช้ชีวิตได้

โครงการเดิม																							
26.	โครงการประกันสังคมเยี่ยมผู้พิการ ผู้ประกันตนเจ็บป่วย ในสถานพยาบาลหรือผู้ป่วยหลังภาวะวิกฤต (Intermediate Care)	พื้นที่/จังหวัด/สาขา	23,601,000																				ชข.4 แผนแม่บทฯ 17
ตัวชี้วัดที่ 1	จำนวนผู้ประกันตนที่ได้รับเยี่ยมในรูปแบบการให้บริการเชิงรุกให้กับผู้พิการ ผู้ประกันตนเจ็บป่วยในสถานพยาบาลและผู้พิการภาวะวิกฤต			47,202	แผน	ราย	100	88	2,097	3,127	4,723	5,771	5,665	5,858	5,426	4,924	3,559	2,244	3,720	47,202			
					ผล			-	444	3,437	4,612	6,480	4,990	5,910	4,310	3,682	2,259	1,071	2,044	39,239	83		
	ระยะเวลาโครงการ : มกราคม - ธันวาคม 2568				รวม																	83	
ร้อยละเฉลี่ยของงาน/โครงการ																							

แผนงาน 4 : เตรียมความพร้อมผู้ประกันตนให้ก้าวเข้าสู่วัยเกษียณอย่างมีความสุข

เป้าประสงค์ 1 : เตรียมความพร้อมผู้ประกันตนให้ก้าวเข้าสู่วัยเกษียณอย่างมีความสุขที่ดี และมีเศรษฐกิจที่มั่นคงเพียงพอ ในการดูแลตนเองได้ในระยะยาว

โครงการเดิม																							
27.	โครงการส่งเสริมการจ้างงานผู้สูงอายุเข้าทำงานกับสำนักงานประกันสังคม	กบค.	81,853,200																				ชข.4 แผนแม่บทฯ 15
ตัวชี้วัดที่ 1	ร้อยละของผู้สูงอายุเข้าทำงานกับสำนักงานประกันสังคม ต่อจำนวนผู้สูงอายุที่ได้จ้างจัดสรร			90	แผน	ร้อยละ	100	70	80	90	90	90	90	90	90	90	90	90	90	90	90		
					ผล			93.61	97.67	97.67	98.54	98.84	98.84	98.54	98.84	98.69	98.54	98.40	97.82	98	109		
	ระยะเวลาโครงการ : มกราคม - ธันวาคม 2568				รวม																	109	
ร้อยละเฉลี่ยของงาน/โครงการ																							

กลยุทธ์ที่ 3.2 : การบริหารและสร้างเสถียรภาพกองทุน (Sustainable fund)

แผนงาน 1 : พัฒนากาบริการทางการเงิน และการตรวจสอบทางการเงิน

เป้าประสงค์ 2 : ทบทวน และพัฒนารูปแบบ ระบบ และกระบวนการจัดเก็บและตรวจสอบการส่งเงินสมทบจากกลุ่มเป้าหมาย ของสำนักงานประกันสังคม (ผู้ประกันตน/นายจ้าง/สถานประกอบการ) ให้มีประสิทธิภาพ และสอดคล้องกับสถานการณ์ รวมถึงความสามารถในการจ่าย พร้อมสร้างกลไกการสร้างเสถียรภาพให้แก่กองทุนประกันสังคมและสร้างความตระหนัก ให้ทุกคนในสังคมแรงงานถึงความสำคัญของการส่งเงินสมทบ

แผนปฏิบัติการสำนักงานประกันสังคม ประจำปี พ.ศ. 2568

ยุทธศาสตร์ที่ 3 การเพิ่มประสิทธิภาพในการสร้างและเข้าถึงหลักประกันสังคมให้แก่แรงงาน ทุกกลุ่ม ทุกวัย (Effective social security system)

เป้าประสงค์ : เพื่อสร้างความครอบคลุมในการดูแลบริการ สิทธิประโยชน์ อาชีวอนามัย ความปลอดภัย ในการทำงาน ให้แก่แรงงานทุกกลุ่ม ทุกวัย พร้อมทั้งสร้างเสถียรภาพกองทุน และพัฒนาเครือข่ายประกันสังคมทั้งในระดับประเทศและระดับสากล

ลำดับที่	ตัวชี้วัด งาน/โครงการ	หน่วยงาน	งบประมาณ (บาท)	เป้าหมาย	แผน/ผล	หน่วยนับ	น้ำหนัก	ไตรมาสที่ 1			ไตรมาสที่ 2			ไตรมาสที่ 3			ไตรมาสที่ 4			รวม	ผลการดำเนินงาน (ร้อยละ)	หมายเหตุ		
								ม.ค.	ก.พ.	มี.ค.	เม.ย.	พ.ค.	มิ.ย.	ก.ค.	ส.ค.	ก.ย.	ต.ค.	พ.ย.	ธ.ค.					
งานประจำ																								
28. งานตรวจสอบ																								
ตัวชี้วัดที่ 1	จำนวนสำนักงานประกันสังคมกรุงเทพมหานครพื้นที่/จังหวัด/สาขา ที่ได้รับการตรวจแนะนำและสนับสนุน การตรวจสอบบัญชีค่าจ้าง รวมทั้งการประเมินผล การตรวจสอบบัญชีค่าจ้าง ณ หน่วยปฏิบัติ	สสท.	1,786,900	40	แผน	หน่วย	15	5	5	2	-	5	5	6	5	6	1	-	-	40	96	ช.4 แผนแม่บทฯ 17		
					ผล			5	7	-	2	5	4	6	5	2	4	1	-	41			103	
ตัวชี้วัดที่ 2	ร้อยละของจำนวนสถานประกอบการที่ได้รับการตรวจสอบบัญชีค่าจ้างกองทุนประกันสังคม	สสท.	1,786,900	100	แผน	ร้อยละ	15	-	-	-	10	20	30	45	60	75	90	95	100	100	96	ช.4 แผนแม่บทฯ 17		
					ผล			1.49	2.45	2.99	3	4.30	14.45	29.38	47.90	65.41	75.10	82.78	87.69	88			88	
ตัวชี้วัดที่ 3	ร้อยละของจำนวนสถานประกอบการนิติบุคคลที่ติดตามให้ขึ้นทะเบียนประกันสังคมใหม่ เทียบกับจำนวนนิติบุคคลที่จดทะเบียนกับกรมพัฒนาธุรกิจการค้าที่อยู่ในข่ายบังคับตามกฎหมาย	สสท.	1,786,900	100	แผน	ร้อยละ	15	100	100	100	100	100	100	100	100	100	100	100	100	100	100	96	ช.4 แผนแม่บทฯ 17	
					ผล			60.53	63.74	64.76	86.56	86.95	86.42	90.26	90.12	90.58	92.06	95.93	95.46	84	84			
ตัวชี้วัดที่ 4	จำนวนสำนักงานประกันสังคมกรุงเทพมหานครพื้นที่/จังหวัด/สาขา ที่ได้รับการตรวจแนะนำและสนับสนุน การตรวจสอบสถานประกอบการ รวมทั้งประเมินผลการตรวจสอบสถานประกอบการ ณ หน่วยปฏิบัติ	สสท.	1,786,900	15	แผน	หน่วย	15	1	2	2	3	2	-	1	1	1	-	2	-	15	96	ช.4 แผนแม่บทฯ 17		
					ผล			1	2	2	-	5	-	1	1	1	-	2	-	15			100	
ตัวชี้วัดที่ 5	ร้อยละของจำนวนสถานประกอบการที่ได้รับ การตรวจสอบสถานประกอบการตามเป้าหมาย	สสท.	1,786,900	100	แผน	ร้อยละ	20	5	10	20	30	45	60	70	80	85	90	95	100	100	96	ช.4 แผนแม่บทฯ 17		
					ผล			3.80	12.97	24.58	34.43	44.94	55.47	68.14	81.13	92.27	101.37	109.18	113.30	113			113	
ตัวชี้วัดที่ 6	ร้อยละของจำนวนสถานประกอบการที่ได้รับการตรวจสอบบัญชีค่าจ้าง กองทุนเงินทดแทน ตามเป้าหมาย	สสท.	1,786,900	100	แผน	ร้อยละ	20	-	-	-	60	70	80	83	85	90	93	95	100	100	96	ช.4 แผนแม่บทฯ 17		
					ผล			1.42	2.02	2.98	50.16	50.61	52.51	56.98	66.07	72.30	78.27	81.99	84.87	85			85	
ระยะเวลาโครงการ : มกราคม - ธันวาคม 2568								ร้อยละเฉลี่ยของงาน/โครงการ														96		
29. งานเงินสมทบ																								
ตัวชี้วัดที่ 1	ร้อยละของการจัดเก็บเงินสมทบจากสถานประกอบการที่ขึ้นทะเบียนกับสำนักงานประกันสังคม	สสท.	4,534,400	96	แผน	ร้อยละ	50	96	96	96	96	96	96	96	96	96	96	96	96	96	96	ช.4 แผนแม่บทฯ 17		
					ผล			91.44	92.98	93.97	95	95	96	96.05	96.04	95.99	96.10	96.11	96	94.99			99	
ตัวชี้วัดที่ 2	ร้อยละของจำนวนสถานประกอบการที่นำส่งข้อมูลเงินสมทบผ่านระบบอินเตอร์เน็ต	สสท.	4,534,400	95	แผน	ร้อยละ	50	95	95	95	95	95	95	95	95	95	95	95	95	95	96	ช.4 แผนแม่บทฯ 17		
					ผล			91.40	92.11	92.37	93	93	93	96.01	96.31	96.62	96.81	96.98	96.67	94.48			99	
ระยะเวลาโครงการ : มกราคม - ธันวาคม 2568								ร้อยละเฉลี่ยของงาน/โครงการ														99		
30. งานทะเบียนนายจ้าง/ผู้ประกันตน																								
ตัวชี้วัดที่ 1	จำนวนสถานประกอบการที่ขึ้นทะเบียนกองทุน	สสท.	ไม่ใช้งบประมาณ	545,800	แผน	แห่ง	50	535,900	536,800	537,700	538,600	539,500	540,400	541,300	542,200	543,100	544,000	544,900	545,800	545,800	99	ช.4 แผนแม่บทฯ 17		
					ผล			531,714	533,154	533,706	534,143	534,445	534,984	535,358	535,754	536,474	537,472	538,253	538,439	538,439				
ตัวชี้วัดที่ 2	จำนวนผู้ประกันตนที่ขึ้นทะเบียนกองทุนประกันสังคม	สสท.	ไม่ใช้งบประมาณ	14,016,000	แผน	ล้านคน	50	13,858,000	13,872,500	13,887,000	13,901,500	13,916,000	13,930,500	13,945,000	13,959,500	13,974,000	13,988,000	14,002,000	14,016,000	14,016,000	99	ช.4 แผนแม่บทฯ 17		
					ผล			13,726,364	13,765,203	13,795,481	13,751,556	13,781,791	13,805,235	13,800,353	13,793,686	13,805,156	13,787,037	13,823,044	13,834,176	13,834,176				
ระยะเวลาโครงการ : มกราคม - ธันวาคม 2568								ร้อยละเฉลี่ยของงาน/โครงการ														98.68		
31. งานบูรณาการกลั่นกรองเงินสมทบค้างชำระของสำนักงานประกันสังคม																								
ตัวชี้วัดที่ 1	จำนวนครั้งในการจัดประชุม	กบช.	1,455,900	24	แผน	ครั้ง	100	2	2	2	2	2	2	2	2	2	2	2	2	24	96	ช.4 แผนแม่บทฯ 17		
					ผล			2	2	2	2	2	2	2	2	2	2	2	2	1			3	2
ระยะเวลาโครงการ : มกราคม - ธันวาคม 2568								ร้อยละเฉลี่ยของงาน/โครงการ														96		

แผนปฏิบัติการสำนักงานประกันสังคม ประจำปี พ.ศ. 2568

ยุทธศาสตร์ที่ 3 การเพิ่มประสิทธิภาพในการสร้างและเข้าถึงหลักประกันสังคมให้แก่แรงงาน ทุกกลุ่ม ทุกวัย (Effective social security system)

เป้าประสงค์ : เพื่อสร้างความครอบคลุมในการดูแลบริการ สิทธิประโยชน์ อาชีวอนามัย ความปลอดภัย ในการทำงาน ให้แก่แรงงานทุกกลุ่ม ทุกวัย พร้อมทั้งสร้างเสถียรภาพกองทุน และพัฒนาเครือข่ายประกันสังคมทั้งในระดับประเทศและระดับสากล

ลำดับที่	ตัวชี้วัด งาน/โครงการ	หน่วยงาน	งบประมาณ (บาท)	เป้าหมาย	แผน/ผล	หน่วยนับ	น้ำหนัก	ไตรมาสที่ 1			ไตรมาสที่ 2			ไตรมาสที่ 3			ไตรมาสที่ 4			รวม	ผลการดำเนินงาน (ร้อยละ)	หมายเหตุ	
								ม.ค.	ก.พ.	มี.ค.	เม.ย.	พ.ค.	มิ.ย.	ก.ค.	ส.ค.	ก.ย.	ต.ค.	พ.ย.	ธ.ค.				
32.	งานบูรณาการการศึกษาปรับปรุง พัฒนาเกี่ยวกับข้อมูลความคุ้มครองประกันสังคม การจัดเก็บเงินสมทบและการพัฒนาสิทธิประโยชน์ กองทุนประกันสังคม	สปย.	462,000																			ชข.4 แผนแม่บทฯ 17	
ตัวชี้วัดที่ 1	จำนวนครั้งในการจัดประชุม			12	แผน	ครั้ง	100	-	2	1	1	1	1	1	1	1	1	2	-	12			
					ผล			1	1	1	1	1	1	1	1	1	1	1	1	10	83		
	ระยะเวลาโครงการ : กุมภาพันธ์ - พฤศจิกายน 2568				รวม			ร้อยละเฉลี่ยของงาน/โครงการ													83		
33.	งานจัดการเงินค้างชำระ	กบข.	1,964,400																			ชข.4 แผนแม่บทฯ 17	
ตัวชี้วัดที่ 1	จำนวนหน่วยปฏิบัติที่ได้รับการออกตรวจแนะนำ			12	แผน	แห่ง	100	-	2	1	1	1	1	1	1	1	1	2	-	12			
					ผล				2	2	-	1	1	2	1	1	3	-	-	13	108	13	
	ระยะเวลาโครงการ : กุมภาพันธ์ - พฤศจิกายน 2568				รวม			ร้อยละเฉลี่ยของงาน/โครงการ													108		
โครงการเดิม																							
34.	โครงการตรวจสอบสถานประกอบการเพื่อป้องกันการแสวงประโยชน์จากการใช้แรงงาน และกองทุน	สศส.	348,268																			ชข.4 แผนแม่บทฯ 17	
ตัวชี้วัดที่ 1	จำนวนสถานประกอบการที่ได้รับการตรวจสอบ			600	แผน	แห่ง	50	40	120	-	80	80	-	40	120	40	80	-	-	520			
					ผล			49	180	-	184	-	-	111	210	-	141	-	-	875	168		
ตัวชี้วัดที่ 2	ร้อยละของสถานประกอบการที่ตรวจพบว่าปฏิบัติไม่ถูกต้อง			85	แผน	ร้อยละ	50	-	-	-	-	-	-	-	-	-	-	-	85	85			
					ผล			-	-	-	-	-	-	-	-	-	-	-	-	91.47	91.47	108	
	ระยะเวลาโครงการ : มกราคม - ธันวาคม 2568				รวม			ร้อยละเฉลี่ยของงาน/โครงการ													138		
35.	โครงการพนักงานเฉพาะกิจผู้ช่วยติดตามเร่งรัดหนี้เงินสมทบ	กบข.	5,940,000																			ชข.4 แผนแม่บทฯ 17	
ตัวชี้วัดที่ 1	ร้อยละของการจ้างพนักงานเฉพาะกิจผู้ช่วยติดตามเร่งรัดหนี้เงินสมทบ			100	แผน	ร้อยละ	50	100	100	100	100	100	100	100	100	100	100	100	100	100	100		
					ผล			100	100	100	100	100	100	100	100	100	100	100	100	100	100	100	
ตัวชี้วัดที่ 2	ร้อยละของสถานประกอบการที่ได้รับการตรวจสอบข้อมูลทางทะเบียนและติดตามกระบวนการเร่งรัดหนี้เงินสมทบตามขั้นตอนปฏิบัติการติดตามเร่งรัดหนี้เงินสมทบกองทุนประกันสังคมและกองทุนเงินทดแทน ให้ความถูกต้องและเป็นปัจจุบัน เมื่อเทียบกับสถานประกอบการที่ค้างชำระ ณ วันที่ 5 มกราคม 2568			100	แผน	ร้อยละ	50	100	100	100	100	100	100	100	100	100	100	100	100	100	100		
					ผล			100	100	100	100	100	100	100	100	100	100	100	100	100	100	100	
	ระยะเวลาโครงการ : มกราคม - ธันวาคม 2568				รวม			ร้อยละเฉลี่ยของงาน/โครงการ													100		
เป้าประสงค์ 3 : พัฒนากลไกการจ่ายสิทธิประโยชน์ของระบบการตรวจสอบการจ่ายสิทธิที่รองรับการจ่ายที่หลากหลาย และรวดเร็ว โดยมี Platform ในรูปแบบใหม่ที่รองรับอนาคต ไม่ว่าจะเป็นรูปแบบดิจิทัล โครงการช่วยเหลือเมือง อาสาสมัคร หรือช่องทางอื่นๆ เพื่อร่วมตรวจสอบ อย่างรัดกุม รอบคอบ สมเหตุสมผลและเป็นธรรม																							
โครงการเดิม																							
36.	โครงการตรวจสอบข้อมูลการเบิกจ่ายค่าบริการทางการแพทย์ กรณีการรักษาพยาบาลโดยแพทย์ผู้เชี่ยวชาญพิเศษเฉพาะทาง และกรณีทุพพลภาพ	สปย.	2,772,000																			ชข.4 แผนแม่บทฯ 17	
ตัวชี้วัดที่ 1	จำนวนระยะเวลาของผู้ประกันตนและผู้ทุพพลภาพ ผู้ป่วยในที่ได้รับการตรวจสอบในการเบิกจ่ายค่าบริการทางการแพทย์ ไม่น้อยกว่า 9,000 ฉบับ			9,000	แผน	ฉบับ	100	750	750	750	750	750	750	750	750	750	750	750	750	750	9,000		
					ผล			979	950	919	986	1,023	1,023	981	924	947	979	1,079	1,084	11,874	132		
	ระยะเวลาโครงการ : มกราคม - ธันวาคม 2568				รวม			ร้อยละเฉลี่ยของงาน/โครงการ													132		

แผนปฏิบัติการสำนักงานประกันสังคม ประจำปี พ.ศ. 2568

ยุทธศาสตร์ที่ 3 การเพิ่มประสิทธิภาพในการสร้างและเข้าถึงหลักประกันสังคมให้แก่แรงงาน ทุกกลุ่ม ทุกวัย (Effective social security system)

เป้าประสงค์ : เพื่อสร้างความครอบคลุมในการดูแลบริการ สิทธิประโยชน์ อาชีวอนามัย ความปลอดภัย ในการทำงาน ให้แก่แรงงานทุกกลุ่ม ทุกวัย พร้อมทั้งสร้างเสถียรภาพกองทุน และพัฒนาเครือข่ายประกันสังคมทั้งในระดับประเทศและระดับสากล

ลำดับที่	ตัวชี้วัด งาน/โครงการ	หน่วยงาน	งบประมาณ (บาท)	เป้าหมาย	แผน/ผล	หน่วยนับ	น้ำหนัก	ไตรมาสที่ 1			ไตรมาสที่ 2			ไตรมาสที่ 3			ไตรมาสที่ 4			รวม	ผลการดำเนินงาน (ร้อยละ)	หมายเหตุ
								ม.ค.	ก.พ.	มี.ค.	เม.ย.	พ.ค.	มิ.ย.	ก.ค.	ส.ค.	ก.ย.	ต.ค.	พ.ย.	ธ.ค.			
แผนงาน 2 : ศึกษาการเพิ่มศักยภาพจัดเก็บให้สอดคล้องกับการเพิ่มสิทธิประโยชน์ เป้าประสงค์ : พัฒนาศักยภาพการจัดเก็บเงินสมทบที่มีความมั่นคง เพียงพอต่อสิทธิประโยชน์/ประโยชน์ทดแทน																						
โครงการเดิม																						
37.	โครงการอบรมเชิงปฏิบัติการแก่นายจ้างเพื่อจัดทำข้อมูล และจ่ายเงินสมทบกองทุนประกันสังคมผ่านระบบอิเล็กทรอนิกส์ (e-Payment)	พื้นที่/จังหวัด/สาขา	1,380,000																			ช.4 แผนแม่บทฯ 20
ตัวชี้วัดที่ 1	ร้อยละของนายจ้างที่จ่ายเงินสมทบกองทุนประกันสังคมผ่านระบบอิเล็กทรอนิกส์ (e-Payment)			70	แผน	ร้อยละ	40	-	70	70	70	70	70	70	70	70	-	-	-	70		
					ผล			-	76.22	76.22	76.87	77.73	78.13	78.44	78.84	-	-	-	-	78.84	113	
ตัวชี้วัดที่ 2	จำนวนผู้เข้ารับการอบรม			5,520	แผน	คน	60	-	480	2,960	240	720	720	360	40	-	-	-	-	5,520		
					ผล			-	892	2,444	196	792	727	380	40	-	-	-	-	5,471	99	
	ระยะเวลาโครงการ : กุมภาพันธ์ - สิงหาคม 2568				รวม																105	
แผนงาน 3 : พัฒนารูปแบบการบริหารกองทุน เป้าประสงค์ : พัฒนารูปแบบการบริหารกองทุนรูปแบบใหม่รองรับทิศทางการพัฒนาสิทธิประโยชน์ การสร้างความครอบคลุมของการดูแล ว่างแรงงาน และบริหารการลงทุนที่เปลี่ยนแปลงไป พร้อมกับการสร้างความเข้าใจและการยอมรับจากผู้เกี่ยวข้องและสาธารณชน เพื่อเพิ่มประสิทธิภาพการลงทุน																						
งานประจำ																						
38.	งานการเงิน (กองทุนประกันสังคม)	กบง.	330,917,000																			ช.4 แผนแม่บทฯ 17
ตัวชี้วัดที่ 1	จำนวนรายการที่รับเงินสมทบ จ่ายประโยชน์ทดแทน และโอนเงิน			6,254,745	แผน	รายการ	25	6,254,745	6,254,745	6,254,745	6,254,745	6,254,745	6,254,745	6,254,745	6,254,745	6,254,745	6,254,745	6,254,745	6,254,745	6,254,745	6,254,745	
					ผล			7,002,374	5,615,209	5,615,209	5,958,405	6,406,033	6,719,006	6,911,839	6,759,298	6,541,937	6,196,056	6,016,822	5,724,419	6,541,937	105	
ตัวชี้วัดที่ 2	ร้อยละของผู้ประกันตน ม.40 ชำระเงินสมทบ ผ่านธนาคาร			80	แผน	ร้อยละ	25	80	80	80	80	80	80	80	80	80	80	80	80	80	80	
					ผล			81.63	84.64	84.64	87.50	87.41	87.06	87	88	87	87	88	89	86.59	108	
ตัวชี้วัดที่ 3	ร้อยละของนายจ้าง ลูกจ้าง ผู้ประกันตน ชำระเงินสมทบ ผ่านธนาคารและหน่วยบริการ (ม.33 ม.39)			95	แผน	ร้อยละ	25	95	95	95	95	95	95	95	95	95	95	95	95	95	95	
					ผล			95.70	96.24	96.24	96.49	96.24	96.27	96.40	96.51	96.37	96.52	96.67	97.28	96.41	101	
ตัวชี้วัดที่ 4	ร้อยละของผู้ประกันตนรับประโยชน์ทดแทนผ่านธนาคารและหน่วยบริการ			99	แผน	ร้อยละ	25	99	99	99	99	99	99	99	99	99	99	99	99	99	99	
					ผล			99.42	99.33	99.33	99.36	99.33	99.33	99.17	99.13	98.99	98.87	98.95	99.20	99.20	100	
	ระยะเวลาโครงการ : มกราคม - ธันวาคม 2568				รวม																104	
39.	งานบัญชี (กองทุนประกันสังคม)	กบง.	3,867,800																			ช.4 แผนแม่บทฯ 17
ตัวชี้วัดที่ 1	จำนวนครั้งในการจัดทำงบการเงินรวมทั้งประเทศ			12	แผน	ครั้ง	50	1	1	1	1	1	1	1	1	1	1	1	1	1	12	
					ผล			1	1	1	1	1	1	1	1	1	1	1	1	1	12	100
ตัวชี้วัดที่ 2	จำนวนของงบการเงินของ สปส.เขตพื้นที่/จังหวัด/สาขา ที่ได้รับการตรวจสอบ			1,680	แผน	รายการ	50	140	140	140	140	140	140	140	140	140	140	140	140	140	1,680	
					ผล			140	140	140	140	140	140	140	140	140	140	140	140	140	1,680	100
	ระยะเวลาโครงการ : มกราคม - ธันวาคม 2568				รวม																100	

แผนปฏิบัติการสำนักงานประกันสังคม ประจำปี พ.ศ. 2568

ยุทธศาสตร์ที่ 3 การเพิ่มประสิทธิภาพในการสร้างและเข้าถึงหลักประกันสังคมให้แก่แรงงาน ทุกกลุ่ม ทุกวัย (Effective social security system)

เป้าประสงค์ : เพื่อสร้างความครอบคลุมในการดูแลบริการ สิทธิประโยชน์ อีซีอีเอ นามัย ความปลอดภัย ในการทำงาน ให้แก่แรงงานทุกกลุ่ม ทุกวัย รวมทั้งสร้างเสถียรภาพกองทุน และพัฒนาเครือข่ายประกันสังคมทั้งในระดับประเทศและระดับสากล

ลำดับที่	ตัวชี้วัด งาน/โครงการ	หน่วยงาน	งบประมาณ (บาท)	เป้าหมาย	แผน/ผล	หน่วยนับ	น้ำหนัก	ไตรมาสที่ 1			ไตรมาสที่ 2			ไตรมาสที่ 3			ไตรมาสที่ 4			รวม	ผลการดำเนินงาน (ร้อยละ)	หมายเหตุ					
								ม.ค.	ก.พ.	มี.ค.	เม.ย.	พ.ค.	มิ.ย.	ก.ค.	ส.ค.	ก.ย.	ต.ค.	พ.ย.	ธ.ค.								
40. งานสถิติและคณิตศาสตร์ประกันภัย	ตัวชี้วัดที่ 1 จำนวนงานวิจัยที่นำไปใช้ประโยชน์	กทพ.	370,000	2	แผน	ระดับ	25	-	-	-	-	-	-	-	-	-	-	-	-	-	2	2	ชข.4 แผนแม่บทฯ 17				
					ผล																					100	
					แผน	ระดับ	25	-	-	1	-	-	2	-	-	3	-	-	-	-	-	-		4	4	100	
					ผล																						100
ตัวชี้วัดที่ 2	ระดับความสำเร็จของการจัดทำสถิติงานประกันสังคม	กทพ.	370,000	4	แผน	ระดับ	25	-	-	1	-	-	2	-	-	3	-	-	-	4	4	100					
					ผล																					100	
ตัวชี้วัดที่ 3	จำนวนครั้งของความสำเร็จในการสรุปข้อมูลสำคัญสำนักงานประกันสังคม	กทพ.	370,000	12	แผน	ครั้ง	25	1	1	1	1	1	1	1	1	1	1	1	1	1	1	12	100				
					ผล																						100
ตัวชี้วัดที่ 4	จำนวนครั้งของความสำเร็จในการวิเคราะห์และประเมินสถานะกองทุนประกันสังคม	กทพ.	370,000	4	แผน	ครั้ง	25	-	-	1	-	-	1	-	-	1	-	-	1	-	-	1	4	100			
					ผล																						175
ระยะเวลาโครงการ : มกราคม - ธันวาคม 2568								ร้อยละเฉลี่ยของงาน/โครงการ												125							
คำอธิบาย ระดับ 1. ประสาน และรวบรวมข้อมูลจากสำนัก/กองที่เกี่ยวข้อง (ม.ค. - มี.ค. 2568) แล้วเสร็จภายในเดือน มีนาคม 2568 ระดับ 2. ตรวจสอบข้อมูล และจัดทำร่างต้นฉบับสถิติงานประกันสังคม (เม.ย. - มิ.ย. 2568) แล้วเสร็จภายในเดือนมิถุนายน 2568 ระดับ 3. ตรวจสอบความถูกต้องของข้อมูลก่อนรวมเล่ม (ก.ค. - ก.ย. 2568) แล้วเสร็จภายในเดือนกันยายน 2568 ระดับ 4. ตรวจสอบเนื้อหา และเผยแพร่สถิติงานประกันสังคมให้หน่วยงานภายในและภายนอกสำนักงาน ก.ย. -ธ.ค. 2568) แล้วเสร็จภายในเดือนธันวาคม 2568																											
41. งานสนับสนุนงานวิจัยและพัฒนา	ตัวชี้วัดที่ 1	กทพ.	1,219,800	100	แผน	ร้อยละ	100	-	-	-	-	-	-	-	-	-	-	-	-	100	100	ชข.4 แผนแม่บทฯ 17					
					ผล																				86.18		
					ร้อยละเฉลี่ยของงาน/โครงการ												86										
42. งานนำเงินกองทุนไปจัดหาผลประโยชน์	ตัวชี้วัดที่ 1	กทพ.	211,504,900	1	แผน	ร้อยละ	100	1	1	1	1	1	1	1	1	1	1	1	1	1	1	100	ชข.4 แผนแม่บทฯ 17				
					ผล																					100	
					ร้อยละเฉลี่ยของงาน/โครงการ												100										
43. งานอนุกรรมการบริหารความเสี่ยง กองทุนประกันสังคม	ตัวชี้วัดที่ 1	กทพ.	592,200	14	แผน	ครั้ง	100	1	1	1	1	1	2	1	1	1	1	1	1	1	2	14	ชข.4 แผนแม่บทฯ 17				
					ผล																						86
					ร้อยละเฉลี่ยของงาน/โครงการ												86										

แผนปฏิบัติการสำนักงานประกันสังคม ประจำปี พ.ศ. 2568

ยุทธศาสตร์ที่ 3 การเพิ่มประสิทธิภาพในการสร้างและเข้าถึงหลักประกันสังคมให้แก่แรงงาน ทุกกลุ่ม ทุกวัย (Effective social security system)

เป้าประสงค์ : เพื่อสร้างความปลอดภัยในการดูแลบริการ สิทธิประโยชน์ อชีวอนามัย ความปลอดภัย ในการทำงาน ให้แก่แรงงานทุกกลุ่ม ทุกวัย พร้อมทั้งสร้างเสถียรภาพกองทุน และพัฒนาเครือข่ายประกันสังคมทั้งในระดับประเทศและระดับสากล

ลำดับที่	ตัวชี้วัด งาน/โครงการ	หน่วยงาน	งบประมาณ (บาท)	เป้าหมาย	แผน/ผล	หน่วยนับ	น้ำหนัก	ไตรมาสที่ 1			ไตรมาสที่ 2			ไตรมาสที่ 3			ไตรมาสที่ 4			รวม	ผลการดำเนินงาน (ร้อยละ)	หมายเหตุ			
								ม.ค.	ก.พ.	มี.ค.	เม.ย.	พ.ค.	มิ.ย.	ก.ค.	ส.ค.	ก.ย.	ต.ค.	พ.ย.	ธ.ค.						
44. งานอนุกรรมการบริหารการกองทุนประกันสังคม	ตัวชี้วัดที่ 1 จำนวนครั้งในการจัดประชุม	กบส.	690,200	14	แผน	ครั้ง	100	1	1	1	1	1	2	1	1	1	1	1	1	2	14	79	ชข.4 แผนแม่บทฯ 17		
					ผล																				
					รวม																				
ระยะเวลาโครงการ : มกราคม - ธันวาคม 2568																				ร้อยละเฉลี่ยของงาน/โครงการ		79			
45. งานอนุกรรมการที่ปรึกษาการกองทุนสิทธิประโยชน์ออกตลาดกองทุนประกันสังคม	ตัวชี้วัดที่ 1 จำนวนครั้งในการจัดประชุม	กบส.	228,200	4	แผน	ครั้ง	100	-	1	-	-	1	-	-	-	1	-	-	1	4	-	-	ชข.4 แผนแม่บทฯ 17		
					ผล																				
					รวม																				
ระยะเวลาโครงการ : กุมภาพันธ์ - ธันวาคม 2568																				ร้อยละเฉลี่ยของงาน/โครงการ		0			
46. งานอนุกรรมการขับเคลื่อนการใช้ประโยชน์ข้อมูลขนาดใหญ่และสารสนเทศภูมิศาสตร์ เพื่อวางแผนและกำหนดทิศทางนโยบายของสำนักงานประกันสังคม	ตัวชี้วัดที่ 1 จำนวนครั้งในการจัดประชุม	กวท.	837,000	12	แผน	ครั้ง	100	1	1	1	1	1	1	1	1	1	1	1	1	12	108	ชข.4 แผนแม่บทฯ 17			
					ผล																				
					รวม																				
ระยะเวลาโครงการ : มกราคม - ธันวาคม 2568																				ร้อยละเฉลี่ยของงาน/โครงการ		108			
กลยุทธ์ที่ 3.4 : การสร้างและพัฒนาเครือข่ายประกันสังคมในระดับประเทศ และระดับสากล (Strong national and international network)																									
แผนงาน 1 : พัฒนาร่วมมือกับเครือข่ายสถานพยาบาล สถาบันการเงิน และหน่วยงานอื่น ๆ (อาทิ สภาอุตสาหกรรม สภาหอการค้า สมาคมการท่องเที่ยว สมาคม HR และเครือข่ายพลเมืองดี)																									
เป้าประสงค์ : สร้างความสัมพันธ์และสร้างช่องทางการวิพากษ์ และเปิดรับข้อมูลจากเครือข่ายประกันสังคมในระดับประเทศ																									
งานประจำ																									
47. ค่าตอบแทนส่งเสริมสนับสนุนการปฏิบัติงานให้แก่เครือข่ายประกันสังคมตามมาตรา 40	ตัวชี้วัดที่ 1 จำนวนแรงงานอิสระเข้าสู่ระบบประกันสังคมมาตรา 40 โดยสมัครผ่านเครือข่ายประกันสังคมเพิ่มขึ้น	พื้นที่/จังหวัด/สาขา	500,000	38,424	แผน	ราย	100	2,578	3,183	3,297	3,082	3,065	3,172	3,075	3,065	3,221	3,056	3,071	4,559	38,424	73	ชข.4 แผนแม่บทฯ 17			
					ผล																				
					รวม																				
ระยะเวลาโครงการ : มกราคม - ธันวาคม 2568																				ร้อยละเฉลี่ยของงาน/โครงการ		73			
โครงการเดิม																									
48. โครงการพัฒนาศักยภาพแกนนำเครือข่ายประกันสังคม	ตัวชี้วัดที่ 1 จำนวนผู้เข้าร่วมประชุม	พื้นที่/จังหวัด/สาขา	3,750,000	7,720	แผน	คน	50	150	1,110	3,410	490	1,480	700	70	240	70	-	-	-	-	7,720	95	ชข.4 แผนแม่บทฯ 17		
					ผล																				
					รวม																				
ตัวชี้วัดที่ 2 ร้อยละของแกนนำเครือข่ายประกันสังคมภาคสมัครใจมีความรู้ และเทคนิคในการถ่ายทอดองค์ความรู้การขยายความคุ้มครองประกันสังคมเพิ่มขึ้น	ผล	ร้อยละ	50	75	75	75	75	75	75	75	75	75	75	75	75	-	-	-	-	75	111				
				ผล																					
				รวม																					
ระยะเวลาโครงการ : มกราคม - กันยายน 2568																				ร้อยละเฉลี่ยของงาน/โครงการ		103			

แผนปฏิบัติการสำนักงานประกันสังคม ประจำปี พ.ศ. 2568

ยุทธศาสตร์ที่ 3 การเพิ่มประสิทธิภาพในการสร้างและเข้าถึงหลักประกันสังคมให้แก่แรงงาน ทุกกลุ่ม ทุกวัย (Effective social security system)

เป้าประสงค์ : เพื่อสร้างความครอบคลุมในการดูแลบริการ สิทธิประโยชน์ อาชีวอนามัย ความปลอดภัย ในการทำงาน ให้แก่แรงงานทุกกลุ่ม ทุกวัย รวมทั้งสร้างเสถียรภาพกองทุน และพัฒนาเครือข่ายประกันสังคมทั้งในระดับประเทศและระดับสากล

ลำดับที่	ตัวชี้วัด งาน/โครงการ	หน่วยงาน	งบประมาณ (บาท)	เป้าหมาย	แผน/ผล	หน่วยนับ	น้ำหนัก	ไตรมาสที่ 1			ไตรมาสที่ 2			ไตรมาสที่ 3			ไตรมาสที่ 4			รวม	ผลการดำเนินงาน (ร้อยละ)	หมายเหตุ
								ม.ค.	ก.พ.	มี.ค.	เม.ย.	พ.ค.	มิ.ย.	ก.ค.	ส.ค.	ก.ย.	ต.ค.	พ.ย.	ธ.ค.			
49. โครงการออกหน่วยเคลื่อนที่บริการเบ็ดเสร็จ Service Delivery Unit	ตัวชี้วัดที่ 1 จำนวนผู้เข้ารับบริการขอคำปรึกษา แนะนำเกี่ยวกับสิทธิประโยชน์ประกันสังคม ไม่น้อยกว่าจำนวนที่กำหนด	พื้นที่/จังหวัด/สาขา	2,712,000	180,800	แผน	คน	50	8,613	16,078	17,241	17,723	17,350	17,171	17,318	16,299	15,399	13,668	12,820	11,120	180,800		ชข.4 แผนแม่บทฯ 17
								13,066	38,194	43,049	34,451	39,597	42,413	40,514	40,260	32,603	30,535	26,300	15,305	396,287	219	
								ร้อยละเฉลี่ยของงาน/โครงการ														
ระยะเวลาโครงการ : มกราคม - ธันวาคม 2568																						
50. โครงการประกาศเกียรติคุณเครือข่าย "บวร" ดีเด่น	ตัวชี้วัดที่ 1 จำนวนผู้เข้ารับการอบรม	สสร.	515,400	88	แผน	คน	100	-	-	-	-	-	-	-	88	-	-	-	88		ชข.6 แผนแม่บทฯ 17	
								-	-	-	-	-	-	-	-	108	-	-	-	108		123
								ร้อยละเฉลี่ยของงาน/โครงการ														123
ระยะเวลาโครงการ : กันยายน 2568																						
51. โครงการมอบโล่ประกาศเกียรติคุณสถานประกอบการ	ตัวชี้วัดที่ 1 จำนวนสถานประกอบการที่ได้รับโล่ประกาศเกียรติคุณ	สสท.	400,000	300	แผน	แห่ง	50	-	-	-	-	-	-	-	300	-	-	-	300		ชข.6 แผนแม่บทฯ 17	
								-	-	-	-	-	-	-	-	300	-	-	-	300		100
								1	แผน	ร้อยละ	50	-	-	-	-	-	-	-	1	-		-
-	-	-	-	-	-	-	-					1	-	-	-	1	100					
ระยะเวลาโครงการ : กันยายน 2568																						
52. โครงการบูรณาการความร่วมมือการขยายความคุ้มครองประกันสังคมมาตรา 40 ระหว่างหน่วยงานภาครัฐและเอกชน	ตัวชี้วัดที่ 1 ระดับความสำเร็จการดำเนินโครงการ	สสร.	ไม่ใช้งบประมาณ	5	แผน	ระดับ	100	-	-	-	-	-	-	2	3	4	-	-	5	5		ชข.4 แผนแม่บทฯ 17
								-	3	5	-	-	-	-	-	-	-	-	-	5	100	
								ร้อยละเฉลี่ยของงาน/โครงการ														
ระยะเวลาโครงการ : มิถุนายน - ธันวาคม 2568																						
คำอธิบาย	ระดับ 1 รวบรวมข้อมูลของหน่วยงานภาครัฐและเอกชนที่มีภารกิจงานเกี่ยวข้องกับผู้ประกอบการอาชีพอิสระซึ่งเป็นแรงงานนอกระบบ แล้วเสร็จภายในเดือนมิถุนายน 2568 ระดับ 2 ประสานงานกับหน่วยงานภาครัฐและเอกชนจัดทำโครงการเพื่อรองรับการขับเคลื่อนการขยายความคุ้มครองให้กับแรงงานนอกระบบ แล้วเสร็จภายในเดือนกันยายน 2568 ระดับ 3 ยกράงบันทึกความร่วมมือระหว่างสำนักงานประกันสังคมกับหน่วยงานภาครัฐและเอกชนร่วมกัน แล้วเสร็จภายในเดือนตุลาคม 2568 ระดับ 4 จัดทำบันทึกความร่วมมือระหว่างสำนักงานประกันสังคมกับหน่วยงานภาครัฐและเอกชน แล้วเสร็จภายในเดือนธันวาคม 2568 ระดับ 5 ลงนามในบันทึกความร่วมมือ/ประชาสัมพันธ์ประกันสังคมมาตรา 40 ผ่านเครือข่ายภาครัฐและเอกชน แล้วเสร็จภายในเดือนธันวาคม 2568																					

แผนปฏิบัติการสำนักงานประกันสังคม ประจำปี พ.ศ. 2568

ยุทธศาสตร์ที่ 3 การเพิ่มประสิทธิภาพในการสร้างและเข้าถึงหลักประกันสังคมให้แก่แรงงาน ทุกกลุ่ม ทุกวัย (Effective social security system)

เป้าประสงค์ : เพื่อสร้างความครอบคลุมในการดูแลบริการ สิทธิประโยชน์ อาชีวอนามัย ความปลอดภัย ในการทำงาน ให้แก่แรงงานทุกกลุ่ม ทุกวัย รวมทั้งสร้างเสถียรภาพกองทุน และพัฒนาเครือข่ายประกันสังคมทั้งในระดับประเทศและระดับสากล

ลำดับที่	ตัวชี้วัด งาน/โครงการ	หน่วยงาน	งบประมาณ (บาท)	เป้าหมาย	แผน/ผล	หน่วยนับ	น้ำหนัก	ไตรมาสที่ 1			ไตรมาสที่ 2			ไตรมาสที่ 3			ไตรมาสที่ 4			รวม	ผลการดำเนินงาน (ร้อยละ)	หมายเหตุ	
								ม.ค.	ก.พ.	มี.ค.	เม.ย.	พ.ค.	มิ.ย.	ก.ค.	ส.ค.	ก.ย.	ต.ค.	พ.ย.	ธ.ค.				
53.	โครงการพัฒนาช่องทางบริการสมัครขึ้นทะเบียนผู้ประกันตน ตามมาตรา 40	สสร.	ไม่ใช้งบประมาณ																			ช.4 แผนแม่บทฯ 17	
ตัวชี้วัดที่ 1	จำนวนช่องทางบริการให้บริการที่ได้รับปรับปรุงและพัฒนาเพิ่มขึ้น			1	แผน	ช่องทาง	100	-	-	-	-	-	-	-	-	-	-	-	-	1	1		
					ผล			-	-	-	1										1	100	
	ระยะเวลาโครงการ : ธันวาคม 2568				รวม																	100	
54.	โครงการประกันสังคมทั่วไทยสู่แรงงานภาคอิสระ	สสร.	875,000																			ช.4 แผนแม่บทฯ 20	
ตัวชี้วัดที่ 1	จำนวนผู้เข้ารับการอบรม			600	แผน	คน	100	-	200	-	100	200	100	-	-	-	-	-	-	-	600		
					ผล			120	0	122	259	133	206	-	-	-	-	-	-	-	-	840	140
	ระยะเวลาโครงการ : กุมภาพันธ์ - มิถุนายน 2568				รวม																	140	
55.	โครงการส่งเสริมการมีส่วนร่วมเผยแพร่ประชาสัมพันธ์งานประกันสังคมสู่ผู้ประกันตน	กผ.	27,200,000																			ช.4 แผนแม่บทฯ 20	
ตัวชี้วัดที่ 1	จำนวนรุ่นที่ได้ดำเนินการเบิกจ่าย			1,360	แผน	รุ่น	50	-	-	-	15	15	25	40	50	150	200	600	265	1,360			
					ผล			-	-	-	-	-	28	87	106	69	117	53	13	473	35		
ตัวชี้วัดที่ 2	ร้อยละความพึงพอใจต่อโครงการของผู้เข้ารับการอบรม			70	แผน	ร้อยละ	50	-	-	-	70	70	70	70	70	70	70	70	70	70	70		
					ผล			-	-	-	-	-	98.5	98	97.5	98.05	98.00	91.70	92.10	96	138		
	ระยะเวลาโครงการ : เมษายน - ธันวาคม 2568				รวม																	86	
56.	โครงการประกาศเกียรติคุณผู้ทำคุณประโยชน์ต่อสำนักงานประกันสังคม	สสจ.	60,000																			ช.6 แผนแม่บทฯ 20	
ตัวชี้วัดที่ 1	จำนวนผู้เข้ารับโล่			60	แผน	ราย	50	-	-	-	-	-	-	-	60	-	-	-	-	-	60		
					ผล			-	-	-	-	-	-	-	32	-	-	-	-	-	32	53	
ตัวชี้วัดที่ 2	ระดับความพึงพอใจของผู้เข้ารับการมอบประกาศเกียรติคุณผู้ทำคุณประโยชน์			5	แผน	ระดับ	50	-	-	-	-	-	-	-	5	-	-	-	-	-	5		
					ผล			-	-	-	-	-	-	-	5	-	-	-	-	-	5	100	
	ระยะเวลาโครงการ : กันยายน - ธันวาคม 2568				รวม																	77	
คำอธิบายตัวชี้วัดที่ 2	ระดับ 1 น้อยที่สุด ระดับ 2 น้อย ระดับ 3 ปานกลาง ระดับ 4 มาก ระดับ 5 มากที่สุด																						

แผนปฏิบัติการสำนักงานประกันสังคม ประจำปี พ.ศ. 2568

ยุทธศาสตร์ที่ 3 การเพิ่มประสิทธิภาพในการสร้างและเข้าถึงหลักประกันสังคมให้แก่แรงงาน ทุกกลุ่ม ทุกวัย (Effective social security system)

เป้าประสงค์ : เพื่อสร้างความครอบคลุมในการดูแลบริการ สิทธิประโยชน์ อีชีวนามัย ความปลอดภัย ในการทำงาน ให้แก่แรงงานทุกกลุ่ม ทุกวัย พร้อมทั้งสร้างเสถียรภาพกองทุน และพัฒนาเครือข่ายประกันสังคมทั้งในระดับประเทศและระดับสากล

ลำดับที่	ตัวชี้วัด งาน/โครงการ	หน่วยงาน	งบประมาณ (บาท)	เป้าหมาย	แผน/ผล	หน่วยนับ	น้ำหนัก	ไตรมาสที่ 1			ไตรมาสที่ 2			ไตรมาสที่ 3			ไตรมาสที่ 4			รวม	ผลการดำเนินงาน (ร้อยละ)	หมายเหตุ			
								ม.ค.	ก.พ.	มี.ค.	เม.ย.	พ.ค.	มิ.ย.	ก.ค.	ส.ค.	ก.ย.	ต.ค.	พ.ย.	ธ.ค.						
57. โครงการสร้างการรับรู้ประกันสังคมมาตรา 40 สู่แรงงานอิสระ	จำนวนผู้เข้าร่วมโครงการ	สสร.	484,688	400	แผน	คน	100	400	-	-	-	-	-	-	-	-	-	-	-	400		ชข.4 แผนแม่บทฯ 20			
								ผล	470	-	-	-	-	-	-	-	-	-	-	-	470		118		
								รวม																	
ระยะเวลาโครงการ : มกราคม 2568		ร้อยละเฉลี่ยของงาน/โครงการ																			118				
โครงการใหม่																									
58. โครงการครอบครัวประกันสังคมในสถานประกอบการ	จำนวนหน่วยปฏิบัติที่ดำเนินโครงการ	สสร.	ไม่ใช้งบประมาณ	138	แผน	หน่วย	100	-	-	-	-	-	-	-	-	-	-	-	-	138	138	ชข.4 แผนแม่บทฯ 20			
								ผล	-	-	-	-	-	-	-	-	-	-	-	-	123		123	89	แผนที่ 1 : 56 แห่ง แผนที่ 2 : 67 แห่ง
								รวม																	
ระยะเวลาโครงการ : ธันวาคม 2568		ร้อยละเฉลี่ยของงาน/โครงการ																			89				
แผนงาน 2 : พัฒนาร่วมมือกับหน่วยงานประกันสังคมต่างประเทศ																									
เป้าประสงค์ : สร้างความสัมพันธ์กับหน่วยงานประกันสังคมต่างประเทศ เพื่อช่วยผลักดันให้งานประกันสังคมของประเทศไทย มีความเป็นมาตรฐานสากล																									
โครงการเดิม																									
59. โครงการให้ความรู้ด้านการประกันสังคมแก่แรงงานต่างด้าว	จำนวนครั้งในการให้ความรู้แก่แรงงานต่างด้าวในสถานประกอบการ	พื้นที่/จังหวัด/สาขา	380,000	76	แผน	ครั้ง	50	-	11	30	6	17	6	2	1	1	-	2	-	76		ชข.6 แผนแม่บทฯ 20			
								ผล	-	14	27	6	9	3	2	2	-	2	-	67	88				
								รวม																	
ตัวชี้วัดที่ 2 ร้อยละของแรงงานต่างด้าวมีความรู้ ความเข้าใจในสิทธิประโยชน์ตามกฎหมายประกันสังคม และกฎหมายเงินทดแทน และสามารถใช้อิทธิพลที่พึงมีได้อย่างถูกต้อง				70	แผน	ร้อยละ	50	-	70	70	70	70	70	70	70	70	-	70	-	70		ชข.6 แผนแม่บทฯ 20			
								ผล	-	77.83	85	85	90	94.50	70	75	82	-	89	-	83.15		119		
								รวม																	
ระยะเวลาโครงการ : กุมภาพันธ์ - พฤศจิกายน 2568		ร้อยละเฉลี่ยของงาน/โครงการ																			103				
60. โครงการส่งเสริมสำนักงานประกันสังคมสู่ทั่วโลก (SSO Global Promotion)	ระดับความสำเร็จของการดำเนินงานตามแผน	กนผ.	ไม่ใช้งบประมาณ	5	แผน	ระดับ	50	-	1	2	-	2	3	-	-	4	-	-	5	5	ชข.4 แผนแม่บทฯ 17				
								ผล	-	1	2	-	-	3	-	-	4	-	-	5		5	100		
								รวม																	
ตัวชี้วัดที่ 2 จำนวนผลงานที่ผ่านการคัดเลือกเพื่อส่งเข้าประกวดชิงรางวัล	รางวัล			1	แผน	รางวัล	50	-	-	-	-	-	-	-	-	-	-	-	1	1	ชข.4 แผนแม่บทฯ 17				
								ผล	-	-	-	-	-	-	-	-	-	-	-	-		1	1	100	
								รวม																	
ระยะเวลาโครงการ : กุมภาพันธ์ - ธันวาคม 2568		ร้อยละเฉลี่ยของงาน/โครงการ																			100				
คำอธิบายตัวชี้วัดที่ 2	1. จัดการประชุมคณะทำงานเพื่อทำหน้าที่กำหนดหลักเกณฑ์การพิจารณาผลงานและคัดเลือกผลงาน ที่เหมาะสมส่งเข้าประกวดชิงรางวัลในระดับสากล ตลอดจนกำหนดประเภทและจำนวนรางวัล เพื่อสร้างขวัญกำลังใจให้แก่หน่วยงานเจ้าของผลงานที่ได้รับการคัดเลือก ภายในเดือน มีนาคม 2568 2. กำหนดแผนงานประจำปี หลักเกณฑ์และวิธีการคัดเลือกผลงาน และแบบฟอร์มการกรอกข้อมูลผลงานที่จะเสนอส่งเข้าร่วมการประกวดชิงรางวัลในระดับสากล ภายในเดือนมิถุนายน 2568 3. แจ้งเวียนให้หน่วยงานในสังกัดทราบแผนงานประจำปี หลักเกณฑ์และวิธีการคัดเลือกผลงาน การคัดเลือกผลงาน และแบบฟอร์มเพื่อการกรอกข้อมูลผลการดำเนินงานกิจกรรม/โครงการภายในเดือนมิถุนายน 2568 4. รวบรวมผลการดำเนินงานกิจกรรม/โครงการ เพื่อเสนอให้คณะทำงานคัดเลือก ตลอดจนเรียบเรียงและแปลเพื่อเสนอและขอพิจารณาเห็นชอบส่งเข้าประกวดชิงรางวัลในระดับสากล ภายในเดือนกันยายน 2568 5. แยกแยะประชาสัมพันธ์ผลงานที่ได้รับการคัดเลือก ส่งเข้าประกวดในระดับสากลให้หน่วยงานภายในรับรู้ ภายในเดือนธันวาคม 2568																								

กองทุนเงินทดแทน

แผนปฏิบัติการสำนักงานประกันสังคม ประจำปี พ.ศ. 2568

ยุทธศาสตร์สำนักงานประกันสังคม ยุทธศาสตร์ที่ 1 การพัฒนาเทคโนโลยีและนวัตกรรมเพื่อสร้างการให้บริการเชิงรุกแก่ทุกคน (Modernized service)

ลำดับที่	ตัวชี้วัด งาน/โครงการ	หน่วยงาน	งบประมาณ (บาท)	เป้าหมาย	แผน/ผล	น้ำหนัก	หน่วยนับ	ไตรมาสที่ 1			ไตรมาสที่ 2			ไตรมาสที่ 3			ไตรมาสที่ 4			รวม	ผลการดำเนินงาน	หมายเหตุ
								ม.ค.	ก.พ.	มี.ค.	เม.ย.	พ.ค.	มิ.ย.	ก.ค.	ส.ค.	ก.ย.	ต.ค.	พ.ย.	ธ.ค.			
กลยุทธ์ 1.1 การส่งเสริมแพลตฟอร์มกลางการให้บริการแก่ประชาชน (Digital Platform)																						
แผนงาน 1.1 เพิ่มช่องทางบริการดิจิทัล (Multi-channel /Responsive communication)																						
เป้าประสงค์ 1.1 : มีการเพิ่มช่องทางให้ประชาชนสามารถเข้าถึงบริการรับ-จ่ายเงินได้อย่างสะดวก																						
งานประจำ																						
1. งานจ้างดำเนินการบริหารจัดการระบบสารสนเทศ หลักสูตรการประเมินการสูญเสีย สมรรถภาพทางกายและจิตรูปแบบ E-learning		สทท.	96,500																			
ตัวชี้วัดที่ 1	สามารถบำรุงรักษา ดูแล และปรับปรุงสื่อออนไลน์หลักสูตร การประเมินการสูญเสียสมรรถภาพทางกายและจิต ในรูปแบบ e-learning พร้อมทั้งพัฒนารายงานประมวลผลข้อมูลตามรูปแบบที่กำหนด ภายใน 3 วันทำการ			80	แผน	100	ร้อยละ	-	-	-	-	-	-	-	-	-	-	-	80	80		
					ผล															80	80	100
					รวม	ร้อยละเฉลี่ยของงาน/โครงการ																
กลยุทธ์ที่ 1.2 : การมุ่งสู่การเป็นองค์กรดิจิทัล มีบริการอัจฉริยะและการบูรณาการคลังข้อมูลสารสนเทศ (Digital Service and Big Data Analytic)																						
แผนงาน 1.2.1 พัฒนาบริการดิจิทัล (Digital service)																						
เป้าประสงค์ 1.2.1 : แพลตฟอร์มระบบบริหารงานภายในได้รับการพัฒนา เพื่อเพิ่มประสิทธิภาพของการทำงาน																						
งานประจำ																						
2. งานค่าจ้างบำรุงรักษาและปรับปรุงระบบงานกองทุนเงินทดแทน		สทท.	12,664,000																			
ตัวชี้วัดที่ 1	ร้อยละความสำเร็จของการบำรุงรักษาและปรับปรุงระบบงานกองทุนเงินทดแทน ร้อยละ 100			100	แผน	100	ร้อยละ	-	-	-	-	-	-	-	-	-	-	-	100	100		
					ผล															100	100	100
					รวม	ร้อยละเฉลี่ยของงาน/โครงการ																
3. งานค่าจ้างบำรุงรักษาและปรับปรุงระบบแพลตฟอร์มดิจิทัลเพื่อรวมศูนย์การบริการตามภารกิจหลักของกองทุนเงินทดแทน																						
ตัวชี้วัดที่ 1	ร้อยละความสำเร็จของการบำรุงรักษาและปรับปรุงระบบแพลตฟอร์มดิจิทัลเพื่อรวมศูนย์การบริการตามภารกิจหลักของกองทุนเงินทดแทน			100	แผน	100	ร้อยละ	-	-	-	-	-	-	-	-	-	-	-	100	100		
					ผล															100	100	100
					รวม	ร้อยละเฉลี่ยของงาน/โครงการ																

แผนปฏิบัติการสำนักงานประกันสังคม ประจำปี พ.ศ. 2568

ยุทธศาสตร์สำนักงานประกันสังคม ยุทธศาสตร์ที่ 2 การสร้างพลังแห่งการขับเคลื่อนองค์กรแห่งความเชื่อมั่น ความไว้วางใจ และมีธรรมาภิบาล (Trusted organization with good governance)

ลำดับที่	ตัวชี้วัด งาน/โครงการ	หน่วยงาน	งบประมาณ (บาท)	เป้าหมาย	แผน/ผล	น้ำหนัก	หน่วยนับ	ไตรมาสที่ 1			ไตรมาสที่ 2			ไตรมาสที่ 3			ไตรมาสที่ 4			รวม	ผลการดำเนินงาน	หมายเหตุ																					
								ม.ค.	ก.พ.	มี.ค.	เม.ย.	พ.ค.	มิ.ย.	ก.ค.	ส.ค.	ก.ย.	ต.ค.	พ.ย.	ธ.ค.																								
แผนงาน 2.2.2 ปรับปรุงวิธีการงบประมาณ																																											
เป้าประสงค์ 2.2.2 : ปรับปรุงวิธีการงบประมาณตามหลัก 4 ป. (ประหยัด ประสิทธิภาพ ประสิทธิภาพ เป็นธรรม)																																											
งานประจำ																																											
4. งานคณะกรรมการตรวจสอบกองทุนเงินทดแทน		กตท.	1,014,300																																								
ตัวชี้วัดที่ 1	จำนวนครั้งในการจัดประชุมคณะกรรมการตรวจสอบกองทุนเงินทดแทน			12	แผน	50	จำนวน	1	1	1	1	1	1	1	1	1	1	1	1	1	1	12																					
					ผล			1	1	1	1	1	1	1	1	1	1	1	1	1	1	12																					
ตัวชี้วัดที่ 2	ร้อยละความสำเร็จของการจัดทำรายงานการประชุมเสนอคณะกรรมการตรวจสอบกองทุนเงินทดแทน ภายในกำหนด < 15 วันทำการ หลังประชุม			100	แผน	50	ร้อยละ	100	100	100	100	100	100	100	100	100	100	100	100	100	100	100																					
					ผล			100	100	99.33	100	100	100	100	100	100	100	100	100	100	100	100																					
					รวม																	100																					
ร้อยละเฉลี่ยของงาน/โครงการ																																											
กลยุทธ์ที่ 2.3 : การพัฒนาประสิทธิภาพของการสื่อสารประชาสัมพันธ์ (Effect communication)																																											
แผนงาน 2.3 ปรับเปลี่ยนทิศทางสื่อสารประชาสัมพันธ์																																											
เป้าประสงค์ 2.3 : พัฒนารูปแบบวิธีการสื่อสารประชาสัมพันธ์ในเชิงรุก ที่เน้นการสร้างสรรค์ และสร้างความเชื่อมั่น																																											
5. โครงการประชาสัมพันธ์หน้าที่ยางและสิทธิประโยชน์เงินทดแทนลูกจ้างในพระราชบัญญัติเงินทดแทน		สสน.	23,150,000																																								
ตัวชี้วัดที่ 1	จำนวนเรื่องในการผลิตสื่อโทรทัศน์			17	แผน	20	เรื่อง	-	-	-	-	-	-	-	-	-	-	-	-	-	17	-																					
					ผล			-	-	-	-	-	-	-	-	-	-	-	-	-	48	-																					
ตัวชี้วัดที่ 2	จำนวนครั้งในการเผยแพร่ผ่านสื่อโทรทัศน์			215	แผน	20	ครั้ง	-	-	-	-	-	-	-	-	-	-	-	-	-	215	-																					
					ผล			-	-	-	-	-	-	-	-	-	-	-	-	-	447	-																					
ตัวชี้วัดที่ 3	จำนวนเรื่องในการผลิตสื่อออนไลน์			50	แผน	15	เรื่อง	-	-	-	-	-	-	-	-	-	-	-	-	-	50	-																					
					ผล			-	-	-	-	-	-	-	-	-	-	-	-	-	237	-																					
ตัวชี้วัดที่ 4	จำนวนครั้งในการเผยแพร่ผ่านสื่อออนไลน์			370	แผน	15	ครั้ง	-	-	-	-	-	-	-	-	-	-	-	-	-	370	-																					
					ผล			-	-	-	-	-	-	-	-	-	-	-	-	-	737	-																					
ตัวชี้วัดที่ 5	จำนวนผลิตคลิปวีดีโอ			16	แผน	15	คลิป	-	-	-	-	-	-	-	-	-	-	-	-	-	16	-																					
					ผล			-	-	-	-	-	-	-	-	-	-	-	-	-	5	-																					
ตัวชี้วัดที่ 6	จำนวนเผยแพร่คลิปวีดีโอ			16	แผน	15	คลิป	-	-	-	-	-	-	-	-	-	-	-	-	-	16	-																					
					ผล			-	-	-	-	-	-	-	-	-	-	-	-	-	30	-																					
					รวม																	30																					
ร้อยละเฉลี่ยของงาน/โครงการ																																											232

แผนปฏิบัติการสำนักงานประกันสังคม ประจำปี พ.ศ. 2568

ยุทธศาสตร์สำนักงานประกันสังคม ยุทธศาสตร์ที่ 2 การสร้างพลังแห่งการขับเคลื่อนสู่องค์กรแห่งความเชื่อมั่น ความไว้วางใจ และมีธรรมาภิบาล (Trusted organization with good governance)

ลำดับที่	ตัวชี้วัด งาน/โครงการ	หน่วยงาน	งบประมาณ (บาท)	เป้าหมาย	แผน/ผล	น้ำหนัก	หน่วยนับ	ไตรมาสที่ 1			ไตรมาสที่ 2			ไตรมาสที่ 3			ไตรมาสที่ 4			รวม	ผลการดำเนินงาน	หมายเหตุ
								ม.ค.	ก.พ.	มี.ค.	เม.ย.	พ.ค.	มิ.ย.	ก.ค.	ส.ค.	ก.ย.	ต.ค.	พ.ย.	ธ.ค.			
กลยุทธ์ที่ 2.4 : การพัฒนาบุคลากร เก่ง ดี มีความสุข มีอนาคต (High capacity and happy officer)																						
แผนงาน 2.4.1 ส่งเสริมการเรียนรู้ตามหลักสูตรอบรมต่างๆ																						
เป้าประสงค์ 2.4.1 : ส่งเสริมการพัฒนาศักยภาพของบุคลากร																						
6. โครงการบูรณาการเพิ่มสมรรถนะเจ้าหน้าที่งานทะเบียนนายจ้างและงานเงินสงเคราะห์เงินทดแทน		สทท.	2,069,360																			
ตัวชี้วัดที่ 1	จำนวนผู้เข้ารับการฝึกอบรม ไม่น้อยกว่าร้อยละ 80			192	แผน	80	คน	-	-	-	-	-	-	192	-	-	-	-	192			
					ผล			-	-	-	-	113	118	-	-	-	-	-	231	120		
ตัวชี้วัดที่ 2	สถานประกอบการที่ได้รับโลรางวัลมีความพึงพอใจ ไม่น้อยกว่าร้อยละ 80 (จากการตอบแบบสอบถาม)			80	แผน	20	ร้อยละ	-	-	-	-	-	-	80	-	-	-	-	80			
					ผล			-	-	-	-	-	-	80	-	-	-	-	80	100		
					รวม																116	
ร้อยละเฉลี่ยของงาน/โครงการ																						
7. โครงการเพิ่มทักษะการช่วยชีวิตขั้นพื้นฐาน		ศฟง.ภาค 2	31,700																			
ตัวชี้วัดที่ 1	จำนวนคนที่ได้รับการฝึกอบรมการช่วยชีวิตขั้นพื้นฐาน	ศฟง.ภาค 3	37,160	172	แผน	50	คน	-	40	40	-	-	-	44	-	-	-	48	-	-	172	
		ศฟง.ภาค 4	16,800		ผล			-	40	40	-	-	-	40	-	-	-	42	-	-	162	94
ตัวชี้วัดที่ 2	ร้อยละของผู้เข้ารับการอบรมมีความรู้ สามารถผ่านการทดสอบ การปฏิบัติการช่วยชีวิตขั้นพื้นฐานได้	ศฟง.ภาค 5	20,900	85	แผน	50	ร้อยละ	-	85	85	-	-	-	85	-	-	-	85	-	-	85	
		ศฟง.ภาค 2-5	106,560		ผล			-	100	100	-	-	-	100	-	-	-	100	-	-	100	118
					รวม																	106
ร้อยละเฉลี่ยของงาน/โครงการ																						

แผนปฏิบัติการสำนักงานประกันสังคม ประจำปี พ.ศ. 2568

ยุทธศาสตร์สำนักงานประกันสังคม ยุทธศาสตร์ที่ 2 การสร้างพลังแห่งการขับเคลื่อนองค์กรแห่งความเชื่อมั่น ความไว้วางใจ และมีธรรมาภิบาล (Trusted organization with good governance)

ลำดับที่	ตัวชี้วัด งาน/โครงการ	หน่วยงาน	งบประมาณ (บาท)	เป้าหมาย	แผน/ผล	น้ำหนัก	หน่วยนับ	ไตรมาสที่ 1			ไตรมาสที่ 2			ไตรมาสที่ 3			ไตรมาสที่ 4			รวม	ผลการดำเนินงาน	หมายเหตุ
								ม.ค.	ก.พ.	มี.ค.	เม.ย.	พ.ค.	มิ.ย.	ก.ค.	ส.ค.	ก.ย.	ต.ค.	พ.ย.	ธ.ค.			
8. โครงการฝึกอบรมทักษะด้านภาษาเพื่อพัฒนาพนักงานผู้สมรรถภาพ																						
ตัวชี้วัดที่ 1	จำนวนผู้เข้ารับการฝึกอบรมได้พัฒนาทักษะด้านภาษา	ศฟง. ภาค 2	60,000	8	แผน	50	ราย	-	1	1	1	-	-	-	-	5	2	2	-	8		
					ผล			-	-	3	1	-	-	-	-	7	-	-	-	11	138	
ตัวชี้วัดที่ 2	ร้อยละ 70ของผู้เข้ารับการฝึกอบรมที่ผ่านการประเมินความรู้ภายหลังการฝึกอบรมตามเกณฑ์ที่กำหนด			70	แผน	50	ร้อยละ	-	-	-	-	-	-	-	-	-	-	70	-	70		
					ผล			-	-	-	-	-	-	-	-	-	-	70	-	70	100	
					รวม			ร้อยละเฉลี่ยของงาน/โครงการ													119	
9. การจัดการความรู้สำนักงานประกันสังคม สำนักงานกองทุนเงินทดแทน																						
ตัวชี้วัดที่ 1	การดำเนินการจัดการความรู้ให้ดำเนินการตามกระบวนการที่ ก.พ.ร. กำหนด มีขั้นตอนการดำเนินการทั้งสิ้น 7 ขั้นตอน	สภท.	18,500	7	แผน	50	ขั้นตอน	-	-	-	-	7	7	-	-	-	-	-	-	7		
					ผล			-	-	-	-	7	7	-	-	-	-	-	-	7	100	
ตัวชี้วัดที่ 2	จำนวนการจัดการความรู้			1	แผน	50	เรื่อง	-	-	-	-	1	1	-	-	-	-	-	-	1		
					ผล			-	-	-	-	1	1	-	-	-	-	-	-	1	100	
					รวม			ร้อยละเฉลี่ยของงาน/โครงการ													100	
10. การจัดการความรู้สำนักงานประกันสังคม ศูนย์ฟื้นฟูสมรรถภาพคนงาน ภาค																						
ตัวชี้วัดที่ 1	การดำเนินการจัดการความรู้ให้ดำเนินการตามกระบวนการที่ ก.พ.ร. กำหนด มีขั้นตอนการดำเนินการทั้งสิ้น 7 ขั้นตอน	ศฟง. 2	16,070	7	แผน	50	ขั้นตอน	-	-	7	-	-	-	-	-	-	-	-	-	7		
		ศฟง. 3	14,360		ผล			-	-	7	-	-	-	-	-	-	-	-	-	7	100	
ตัวชี้วัดที่ 2	จำนวนการจัดการความรู้	ศฟง. 4	12,700	1	แผน	50	เรื่อง	-	-	5	-	-	-	-	-	-	-	-	-	5		
		ศฟง. 5	12,980		ผล			-	-	5	-	-	-	-	-	-	-	-	-	5	100	
		ศฟง. 1-5	75,790		รวม			ร้อยละเฉลี่ยของงาน/โครงการ													100	
11. ค่าใช้จ่ายเพื่อการเข้าร่วมประชุม ฝึกอบรมและศึกษาดูงานกองทุนเงินทดแทน																						
ในต่างประเทศ ของคณะกรรมการกองทุนเงินทดแทน คณะกรรมการการแพทย์ คณะกรรมการตรวจสอบ กองทุนเงินทดแทน ข้าราชการและเจ้าหน้าที่ที่เกี่ยวข้อง																						
ตัวชี้วัดที่ 1	รายงานผลการศึกษาดูงาน	สภท.	27,431,900	2	แผน	100	เล่ม	-	-	-	-	-	-	-	-	-	-	-	-	2		
					ผล			-	-	-	-	-	-	-	-	-	-	-	-	-		
					รวม			ร้อยละเฉลี่ยของงาน/โครงการ														

แผนปฏิบัติการสำนักงานประกันสังคม ประจำปี พ.ศ. 2568

ยุทธศาสตร์สำนักงานประกันสังคม ยุทธศาสตร์ที่ 2 การสร้างพลังแห่งการขับเคลื่อนสู่องค์กรแห่งความเชื่อมั่น ความไว้วางใจ และมีธรรมาภิบาล (Trusted organization with good governance)

ลำดับที่	ตัวชี้วัด งาน/โครงการ	หน่วยงาน	งบประมาณ (บาท)	เป้าหมาย	แผน/ผล	น้ำหนัก	หน่วยนับ	ไตรมาสที่ 1			ไตรมาสที่ 2			ไตรมาสที่ 3			ไตรมาสที่ 4			รวม	ผลการดำเนินงาน	หมายเหตุ	
								ม.ค.	ก.พ.	มี.ค.	เม.ย.	พ.ค.	มิ.ย.	ก.ค.	ส.ค.	ก.ย.	ต.ค.	พ.ย.	ธ.ค.				
แผนงาน 2.4.2 ส่งเสริมให้มีการดำเนินการ บริหารทรัพยากรบุคคลที่มี ประสิทธิภาพตามหลักคุณธรรม เพื่อสร้างขวัญ กำลังใจและแรงจูงใจในการปฏิบัติงานของบุคลากร																							
เป้าประสงค์ 2.4.2 : มีเกณฑ์และวิธีการดำเนินการบริหารทรัพยากรบุคคลที่มีประสิทธิภาพ โปร่งใส และเป็นธรรม																							
12. โครงการเสริมสร้างสมรรถนะบุคลากรของสำนักงานประกันสังคม																							
ตัวชี้วัดที่ 1	จำนวนผู้เข้าร่วมโครงการ ไม่น้อยกว่าร้อยละ 80 ของกรอบอัตราค่าจ้าง (กรอบ 75 ราย ปฏิบัติงานจริง 71 ราย)	สภท.	300,000	80	แผน	20	ร้อยละ	-	-	80	-	-	-	-	-	-	-	-	-	80			
ตัวชี้วัดที่ 2	ร้อยละความพึงพอใจของผู้เข้ารับการฝึกอบรม ร้อยละ 85				85	แผน	80	ร้อยละ	-	-	85	-	-	-	-	-	-	-	-	-	-	85	
								ผล															
								ผล															
								รวม													100		118
ร้อยละเฉลี่ยของงาน/โครงการ																							
ร้อยละเฉลี่ยของงาน/โครงการ																							
13. โครงการเสริมสร้างสมรรถนะบุคลากรของสำนักงานประกันสังคม																							
ตัวชี้วัดที่ 1	จำนวนผู้เข้าร่วมโครงการ ไม่น้อยกว่าร้อยละ 80 ของกรอบอัตราค่าจ้าง (85 ราย)	ศฟง. ภาค 1	260,000	80	แผน	50	ร้อยละ	-	80	80	-	-	-	-	-	-	-	-	80				
ตัวชี้วัดที่ 2	ร้อยละความพึงพอใจของผู้เข้ารับการฝึกอบรม ร้อยละ 85	ศฟง. ภาค 2	200,000		85	แผน	50	ร้อยละ	-	85	85	-	-	-	-	-	-	-	-	85		122	
		ศฟง. ภาค 3	176,000		ผล					90	113												
		ศฟง. ภาค 4	132,000		ผล					85	85												
		ศฟง. ภาค 5	148,000		ผล					100	100												
		ศฟง. ภาค 1-5	916,000		รวม																		
ร้อยละเฉลี่ยของงาน/โครงการ																							
ร้อยละเฉลี่ยของงาน/โครงการ																							
แผนงาน 2.4.4 ส่งเสริมให้มีการปรับปรุงสภาพแวดล้อมในการทำงานให้เหมาะสม เสริมสร้างบรรยากาศที่ดีในการทำงาน และอำนวยความสะดวกให้บุคลากรทำงานอย่างมีประสิทธิภาพ																							
เป้าประสงค์ 2.4.4 (2) : จัดให้มีอุปกรณ์ เครื่องมือ เครื่องใช้ในการทำงานและอุปกรณ์เทคโนโลยีที่ทันสมัยเหมาะสมเพียงพอต่อการปฏิบัติงาน																							
งานประจำ																							
14. งานครุภัณฑ์ของสำนักงานกองทุนเงินทดแทน																							
ตัวชี้วัดที่ 1	ร้อยละความสำเร็จของการเบิกจ่ายจากงบบริหารสำนักงานประกันสังคม	สภท.	30,000	100	แผน	100	ร้อยละ	-	-	100	-	-	-	-	-	-	-	-	100				
								ผล															
								รวม														100	
ร้อยละเฉลี่ยของงาน/โครงการ																							
ร้อยละเฉลี่ยของงาน/โครงการ																							
กลยุทธ์ที่ 2.5 : การปรับปรุงอาคารสถานที่ให้มีความเหมาะสมและทันสมัย (Modern and happy workplace)																							
แผนงาน 2.5 การปรับปรุงอาคารสถานที่สำนักงานประกันสังคม																							
เป้าประสงค์ 2.5.1 : สร้างมาตรฐานของอาคารสำนักงานประกันสังคม เพื่อให้บริการแก่ผู้ประกันตนได้อย่างเหมาะสม และอำนวยความสะดวกบุคลากรในการให้บริการ																							
โครงการเดิม																							
15. โครงการปรับปรุงอาคารและภูมิทัศน์ ศฟง. ภาค 1																							
ตัวชี้วัดที่ 1	ร้อยละความสำเร็จของการก่อสร้างและปรับปรุงอาคารสถานที่ และภูมิทัศน์ ของศฟง.	ศฟง. ภาค 1	15,272,550	100	แผน	100	ร้อยละ	-	-	-	-	-	-	-	-	-	-	-	100	100			
								ผล															
								รวม														100	
ร้อยละเฉลี่ยของงาน/โครงการ																							
ร้อยละเฉลี่ยของงาน/โครงการ																							

แผนปฏิบัติการสำนักงานประกันสังคม ประจำปี พ.ศ. 2568

ยุทธศาสตร์สำนักงานประกันสังคม ยุทธศาสตร์ที่ 2 การสร้างพลังแห่งการขับเคลื่อนองค์กรแห่งความเชื่อมั่น ความไว้วางใจ และมีธรรมาภิบาล (Trusted organization with good governance)

ลำดับที่	ตัวชี้วัด งาน/โครงการ	หน่วยงาน	งบประมาณ (บาท)	เป้าหมาย	แผน/ผล	น้ำหนัก	หน่วยนับ	ไตรมาสที่ 1			ไตรมาสที่ 2			ไตรมาสที่ 3			ไตรมาสที่ 4			รวม	ผลการดำเนินงาน	หมายเหตุ																					
								ม.ค.	ก.พ.	มี.ค.	เม.ย.	พ.ค.	มิ.ย.	ก.ค.	ส.ค.	ก.ย.	ต.ค.	พ.ย.	ธ.ค.																								
16. โครงการปรับปรุงอาคารศูนย์ฟื้นฟูสมรรถภาพคนงาน ศฟง.ภาค 3																																											
ตัวชี้วัดที่ 1	ระดับความสำเร็จของการดำเนินงานตามแผนการดำเนินงาน.	ศฟง.ภาค 3	29,405,000	5	แผน	100	ระดับ	1	2	3	-	-	-	-	4	-	-	5	5	5																							
					ผล			1	2	3	-	-	-	-	4	-	-	5	5	100																							
					รวม	ร้อยละเฉลี่ยของงาน/โครงการ																100																					
17. โครงการปรับปรุงรั้วไปรั้งบริเวณด้านหน้าของศูนย์ฟื้นฟูสมรรถภาพคนงาน ศฟง.ภาค 5																																											
ตัวชี้วัดที่ 1	ร้อยละความสำเร็จของการก่อสร้างและปรับปรุงอาคารสถานที่และภูมิทัศน์ ของศฟง.	ศฟง.ภาค 5	2,086,000	100	แผน	100	ร้อยละ	-	-	-	-	-	-	-	-	-	-	100	100	100																							
					ผล			-	-	-	-	-	5	20	15	15	45	-	100	100	100																						
					รวม	ร้อยละเฉลี่ยของงาน/โครงการ																100																					
18. โครงการฝึกอบรมเชิงปฏิบัติการซักซ้อมแผนการป้องกันระดับอค์ศักดิ์																																											
ตัวชี้วัดที่ 1	ร้อยละของผู้เข้ารับการฝึกอบรมมีความรู้ความเข้าใจเพิ่มขึ้นเกี่ยวกับแผนป้องกันอค์ศักดิ์	ศฟง.ภาค 2	25,980	85	แผน	40	ร้อยละ	-	-	85	-	-	-	-	-	-	-	-	85																								
		ศฟง.ภาค 3	22,360		ผล			-	-	95	-	-	-	-	-	-	-	-	-	95	112																						
		ศฟง.ภาค 2 - 3	48,340																																								
ตัวชี้วัดที่ 2	ร้อยละของผู้เข้ารับการฝึกอบรมสามารถใช้อุปกรณ์ดับเพลิงได้อย่างถูกต้องตามเกณฑ์ที่กำหนด			85	แผน	30	ร้อยละ	-	-	85	-	-	-	-	-	-	-	-	85																								
					ผล			-	-	91	-	-	-	-	-	-	-	-	-	-	91	107																					
ตัวชี้วัดที่ 3	ร้อยละผู้เข้ารับการอบรมสามารถนำความรู้ไปใช้ประโยชน์ในระดับปานกลางขึ้นไป			85	แผน	30	ร้อยละ	-	-	85	-	-	-	-	-	-	-	-	85																								
					ผล			-	-	100	-	-	-	-	-	-	-	-	-	-	100	118																					
																					112																						
งานประจำ																																											
19. งานค่าซ่อมแซมอาคารหรือสิ่งก่อสร้างประกอบ																																											
ตัวชี้วัดที่ 1	ร้อยละความสำเร็จการดำเนินโครงการ	ศฟง.ภาค 1	30,000	100	แผน	100	ร้อยละ	-	-	-	-	-	-	-	-	-	-	-	-	-	-	-	-																				
		ศฟง.ภาค 2	300,000																																								
		ศฟง.ภาค 3	300,000																																								
		ศฟง.ภาค 4	450,000																																								
		ศฟง.ภาค 5	660,000																																								
																							100																				

แผนปฏิบัติการสำนักงานประกันสังคม ประจำปี พ.ศ. 2568

ยุทธศาสตร์สำนักงานประกันสังคม ยุทธศาสตร์ที่ 3 การเพิ่มประสิทธิภาพในการสร้างและเข้าถึงหลักประกันสังคมให้แก่แรงงาน ทุกกลุ่ม ทุกวัย (Effective social security system)

ลำดับที่	ตัวชี้วัด งาน/โครงการ	หน่วยงาน	งบประมาณ (บาท)	เป้าหมาย	แผน/ผล	น้ำหนัก	หน่วยนับ	ไตรมาสที่ 1			ไตรมาสที่ 2			ไตรมาสที่ 3			ไตรมาสที่ 4			รวม	ผลการดำเนินงาน	หมายเหตุ			
								ม.ค.	ก.พ.	มี.ค.	เม.ย.	พ.ค.	มิ.ย.	ก.ค.	ส.ค.	ก.ย.	ต.ค.	พ.ย.	ธ.ค.						
กลยุทธ์ที่ 3.1 : การบริหารและสร้างเสถียรภาพกองทุน (Sustainable fund)																									
แผนงาน 3.1.1 พัฒนาการบริการทางการแพทย์ และพัฒนามาตรฐานการให้บริการของโรงพยาบาลในเครือข่ายประกันสังคม																									
เป้าประสงค์ 3.1.1 : ปรับปรุง รูปแบบข้อตกลงการบริการด้านการแพทย์ และสร้างอิสระการบริหารจัดการบริการบนเงื่อนไขข้อตกลงที่เป็นธรรม ควบคู่กับโลกกำกับ ติดตาม ร่วมกับภาคประชาชน ควบคุมการดำเนินงานที่มีประสิทธิภาพ																									
20.โครงการอบรมการเป็นสถานพยาบาลในความตกลงของกองทุนเงินทดแทน																									
ตัวชี้วัดที่ 1	ร้อยละของจำนวนผู้เข้าร่วมอบรมโครงการเข้าร่วมโครงการ	สทท.	939,600	80	แผน	50	ร้อยละ	-	-	-	-	80	-	-	-	-	-	-	-	80					
					ผล			-	-	-	-	105	-	-	-	-	-	-	-	105	132				
ตัวชี้วัดที่ 2	ร้อยละความพึงพอใจของผู้เข้ารับการอบรมไม่น้อยกว่า ร้อยละ 80			80	แผน	50	ร้อยละ	-	-	-	-	80	-	-	-	-	-	-	-	80					
					ผล			-	-	-	-	100	-	-	-	-	-	-	-	100	125				
																					ร้อยละเฉลี่ยของงาน/โครงการ		128		
งานประจำ																									
21. งานคณะกรรมการการแพทย์ กองทุนเงินทดแทน																									
ตัวชี้วัดที่ 1	ร้อยละของลูกจ้างได้รับคำทบทวนตามที่คณะกรรมการการแพทย์พิจารณา	สทท.	8,201,140	80	แผน	100	ร้อยละ	80	80	80	80	80	80	80	80	80	80	80	80	80					
					ผล			100	100	100	100	100	100	100	100	100	100	100	100	100	100	125			
																					ร้อยละเฉลี่ยของงาน/โครงการ		125		
22.โครงการคัดกรองและป้องกันยาเสพติดผู้ทุพพลภาพ																									
ตัวชี้วัดที่ 1	จำนวนผู้เข้ารับการอบรมที่เข้าร่วมโครงการ	ศฟง.ภาค 2	2,500	76	แผน	50	คน	-	-	10	-	10	28	10	-	10	-	8	-	76					
					ผล			8	9	11	8	30	20	7	2	2	-	-	-	97	128				
ตัวชี้วัดที่ 2	ร้อยละผู้เข้าร่วมโครงการไม่พบสารเสพติด			85	แผน	50	ร้อยละ	-	-	85	-	85	-	-	-	85	85	-	85	85					
					ผล			87.5	100	100	-	100	-	-	-	100	100	-	100	100	117.65				
																					ร้อยละเฉลี่ยของงาน/โครงการ		123		
งานประจำ																									
23. งานคณะกรรมการกองทุนเงินทดแทน																									
ตัวชี้วัดที่ 1	ร้อยละของจำนวนเรื่องอุทธรณ์เงินทดแทนได้รับการพิจารณาจากคณะกรรมการกองทุนเงินทดแทน	สทท.	14,229,120	80	แผน	100	ร้อยละ	80	80	80	80	80	80	80	80	80	80	80	80	80					
					ผล			100	100	93	100	100	100	100	100	100	100	100	100	100	99	124			
																					ร้อยละเฉลี่ยของงาน/โครงการ		124		
24. งานสนับสนุนการดำเนินงานกองทุนเงินทดแทน																									
ตัวชี้วัดที่ 1	ร้อยละความสำเร็จของการใช้จ่ายเงินเพื่อสนับสนุนการดำเนินงานกองทุนเงินทดแทน	สทท.	8,669,000	80	แผน	100	ร้อยละ	-	-	-	-	-	-	-	-	-	-	-	80	80					
					ผล			-	-	-	-	-	-	-	-	-	-	-	-	80	80	100			
																					ร้อยละเฉลี่ยของงาน/โครงการ		100		
โครงการเดิม																									
25 โครงการฝึกอบรมเจ้าหน้าที่ปฏิบัติงานด้านวินิจฉัยกองทุนเงินทดแทน																									
ตัวชี้วัดที่ 1	ร้อยละความสำเร็จของผู้เข้ารับการฝึกอบรมที่ผ่านการประเมินความรู้หลังการฝึกอบรม	สทท.	2,115,900	80	แผน	20	ร้อยละ	-	-	-	80	80	80	-	-	-	-	-	-	80					
					ผล			-	-	-	100	100	100	-	-	-	-	-	-	100	125				
ตัวชี้วัดที่ 2	เจ้าหน้าที่มีความรู้ ทักษะ ประสบการณ์ในการวินิจฉัยจ่ายเงินทดแทนที่เกี่ยวเนื่องและการใช้งานระบบกองทุนเงินทดแทน			80	แผน	80	ร้อยละ	-	-	-	80	80	80	-	-	-	-	-	-	80					
					ผล			-	-	-	100	100	100	-	-	-	-	-	-	100	125				
																					ร้อยละเฉลี่ยของงาน/โครงการ		125		

แผนปฏิบัติการสำนักงานประกันสังคม ประจำปี พ.ศ. 2568

ยุทธศาสตร์สำนักงานประกันสังคม ยุทธศาสตร์ที่ 3 การเพิ่มประสิทธิภาพในการสร้างและเข้าถึงหลักประกันสังคมให้แก่แรงงาน ทุกกลุ่ม ทุกวัย (Effective social security system)

ลำดับที่	ตัวชี้วัด งาน/โครงการ	หน่วยงาน	งบประมาณ (บาท)	เป้าหมาย	แผน/ผล	น้ำหนัก	หน่วยนับ	ไตรมาสที่ 1			ไตรมาสที่ 2			ไตรมาสที่ 3			ไตรมาสที่ 4			รวม	ผลการดำเนินงาน	หมายเหตุ	
								ม.ค.	ก.พ.	มี.ค.	เม.ย.	พ.ค.	มิ.ย.	ก.ค.	ส.ค.	ก.ย.	ต.ค.	พ.ย.	ธ.ค.				
แผนงาน 3.1.3 พัฒนารูปแบบการให้บริการแก่กลุ่มแรงงานที่มีความต้องการเฉพาะ																							
เป้าประสงค์ 3.1.3 : พัฒนารูปแบบการดูแล ผู้ประกันตนที่เจ็บป่วยเรื้อรัง/ทุพพลภาพ ซึ่งต้องการได้รับการดูแลอย่างใกล้ชิด หรือไม่สามารถดูแลตนเองได้ ให้สามารถกลับมาใช้ชีวิต หรือกลับเข้าสู่ระบบแรงงาน ผ่านหน่วยงานในพื้นที่ ซึ่งผู้ประกันตนรายนั้นๆ สามารถใช้ชีวิตได้																							
26.โครงการปรับสภาพแวดล้อมให้เหมาะสมกับสภาพความพิการของผู้ทุพพลภาพ		ศฟง.ภาค 1-5	859,260																				
ตัวชี้วัดที่ 1	จำนวนผู้เข้ารับบริการฟื้นฟูสมรรถภาพที่ได้เข้าร่วมโครงการปรับสภาพแวดล้อม	ศฟง.ภาค 1	135,500	18	แผน	50	คน	-	2	5	-	2	1	2	-	6	-	-	-	18			
	ให้เหมาะสมกับสภาพความพิการของผู้ทุพพลภาพ	ศฟง.ภาค 2	227,360		ผล			-	3	3	2	3	4	3	-	1	-	-	-	19	106		
ตัวชี้วัดที่ 2	ร้อยละความพึงพอใจต่อการให้บริการทางการแพทย์ของกลุ่มแรงงานที่มีการต้องการเฉพาะที่ได้รับการรักษาและมีคุณภาพชีวิตที่ดีขึ้น	ศฟง.ภาค 3	258,280	85	แผน	50	ร้อยละ	-	-	85	-	85	85	85	-	85	-	-	85	-	85		
		ศฟง.ภาค 4	125,000		ผล			-	-	100	-	100	100	100	-	100	-	-	100	-	100	118	
		ศฟง.ภาค 5	113,120		รวม																	112	
27.โครงการบูรณาการตรวจเยี่ยมลูกจ้างที่บาดเจ็บเนื่องจากการทำงาน/ผู้ประกันตนทุพพลภาพ		ศฟง.ภาค 1-5	914,600																				
ตัวชี้วัดที่ 1	จำนวนลูกจ้าง/ผู้ประกันตนที่ได้รับการตรวจเยี่ยมตามแผนที่วางไว้	ศฟง.ภาค 1	170,400																				
		ศฟง.ภาค 2	118,600	556	แผน	50	คน	-	62	57	62	52	62	58	62	57	42	42	-	556			
ตัวชี้วัดที่ 2	ร้อยละความพึงพอใจของลูกจ้างที่บาดเจ็บเนื่องจากการทำงาน/ผู้ประกันตนทุพพลภาพ	ศฟง.ภาค 3	244,480		ผล			9	71	75	89	64	103	56	44	26	51	29	-	617	111		
		ศฟง.ภาค 4	183,520	85	แผน	50	ร้อยละ	-	85	85	85	85	85	85	85	85	85	85	-	85			
		ศฟง.ภาค 5	197,600		ผล			-	100	100	100	100	100	100	100	100	100	100	100	-	100	118	
				รวม																		114	
28.โครงการประดิษฐ์และพัฒนาอุปกรณ์สำหรับฟื้นฟูสมรรถภาพทางการแพทย์		ศฟง.ภาค 1-5	180,000																				
ตัวชี้วัดที่ 1	จำนวนชิ้นนวัตกรรมที่เป็นสิ่งประดิษฐ์และพัฒนาอุปกรณ์ในการฟื้นฟูสมรรถภาพ	ศฟง.ภาค 1	50,000	10	แผน	50	จำนวน (ชิ้น)	-	1	-	1	1	-	-	1	3	-	1	2	10			
		ศฟง.ภาค 2	50,000.00		ผล			-	1	-	1	1	-	-	1	-	2	1	2	9	90		
ตัวชี้วัดที่ 2	ร้อยละความสามารถในการนำนวัตกรรมสิ่งประดิษฐ์ในการฟื้นฟูสมรรถภาพไปใช้	ศฟง.ภาค 3	20,000.00	85	แผน	50	ร้อยละ	-	85	85	85	-	-	-	-	-	-	-	-	85			
		ศฟง.ภาค 4	50,000.00		ผล			-	100	-	100	-	-	-	-	-	-	-	-	100	118		
		ศฟง.ภาค 5	10,000		รวม																	118	
29.โครงการติดตามและประเมินผลภายหลังผู้เข้ารับบริการฟื้นฟูสมรรถภาพสิ้นสุดการฟื้นฟูสมรรถภาพ		ศฟง.ภาค 1-5	69,700																				
ตัวชี้วัดที่ 1	จำนวนผู้เข้ารับบริการฟื้นฟูสมรรถภาพที่ได้รับการติดตามและประเมินผล	ศฟง.ภาค 1		79	แผน	50	จำนวน (คน)	-	16	5	16	6	6	17	6	7	-	-	-	79			
		ศฟง.ภาค 2			ผล			-	16	5	6	18	6	16	6	5	-	-	-	78	99		
ตัวชี้วัดที่ 2	ร้อยละความพึงพอใจต่อการให้บริการทางการแพทย์ของกลุ่มแรงงานที่มีการต้องการเฉพาะที่ได้รับการรักษาและมีคุณภาพชีวิตที่ดีขึ้น	ศฟง.ภาค 3		85	แผน	50	ร้อยละ	-	85	85	-	85	85	-	85	85	-	-	-	85			
		ศฟง.ภาค 4			ผล			-	100	100	-	100	100	-	100	100	90	-	-	-	90	106	
		ศฟง.ภาค 5			รวม																	102	
30.โครงการจัดทำกายอุปกรณ์เสริมและกายอุปกรณ์เทียม เพื่อแจกจ่ายให้กับผู้เข้ารับบริการฟื้นฟูสมรรถภาพ		ศฟง.ภาค 1-5	4,250,000																				
ตัวชี้วัดที่ 1	จำนวนชิ้นของการประดิษฐ์อุปกรณ์เสริมและอุปกรณ์เทียมเพื่อช่วยเหลือผู้สูญเสียสมรรถภาพ	ศฟง.ภาค 1	2,000,000	265	แผน	50	จำนวน (ชิ้น)	10	16	34	21	16	40	26	25	26	25	16	10	265			
		ศฟง.ภาค 2	500,000.00		ผล			21	28	42	39	19	20	40	40	31	38	18	3	339	128		
ตัวชี้วัดที่ 2	ร้อยละความพึงพอใจต่อการให้บริการทางการแพทย์ของกลุ่มแรงงานที่มีการต้องการเฉพาะที่ได้รับการรักษาและมีคุณภาพชีวิตที่ดีขึ้น	ศฟง.ภาค 3	300,000.00	85	แผน	50	ร้อยละ	85	85	85	85	85	85	85	85	85	85	85	85	85	85		
		ศฟง.ภาค 4	1,000,000.00		ผล			100	100	100	100	100	100	100	100	100	100	100	100	100	100	118	
		ศฟง.ภาค 5	450,000		รวม																		123

แผนปฏิบัติการสำนักงานประกันสังคม ประจำปี พ.ศ. 2568

ยุทธศาสตร์สำนักงานประกันสังคม ยุทธศาสตร์ที่ 3 การเพิ่มประสิทธิภาพในการสร้างและเข้าถึงหลักประกันสังคมให้แก่แรงงาน ทุกกลุ่ม ทุกวัย (Effective social security system)

ลำดับที่	ตัวชี้วัด งาน/โครงการ	หน่วยงาน	งบประมาณ (บาท)	เป้าหมาย	แผน/ผล	น้ำหนัก	หน่วยนับ	ไตรมาสที่ 1			ไตรมาสที่ 2			ไตรมาสที่ 3			ไตรมาสที่ 4			รวม	ผลการดำเนินงาน	หมายเหตุ		
								ม.ค.	ก.พ.	มี.ค.	เม.ย.	พ.ค.	มิ.ย.	ก.ค.	ส.ค.	ก.ย.	ต.ค.	พ.ย.	ธ.ค.					
โครงการเดิม																								
31.โครงการสร้างจิตสำนึกในเรื่องความปลอดภัยในการทำงานสู่สถานประกอบการ																								
ตัวชี้วัดที่ 1	ร้อยละของผู้เข้ารับการฝึกอบรมมีความพึงพอใจในระดับมากขึ้นไป	ศฟง.ภาค 1	46,250	85	แผน	40	ร้อยละ	-	85	85	-	85	-	85	-	85	-	-	-	85				
		ศฟง.ภาค 4	15,700		ผล			-	100	100	-	96	-	99	-	99	-	-	-	99		116		
ตัวชี้วัดที่ 2	จำนวนผู้เข้ารับการอบรม	ศฟง.ภาค 5	30,000	390	แผน	30	จำนวน (คน)	-	80	50	-	90	-	80	-	90	-	-	-	390				
								ผล			-	230	86	-	40	20	108	50	115	-	-	-	649	166
ตัวชี้วัดที่ 3	จำนวนสถานประกอบการ			6	แผน	30	จำนวน (สถานประกอบการ)	-	1	1	1	1	-	1	-	1	-	-	-	6	4			
								ผล			-	1	1	1	1	1	2	3	-	-	-	11	183	
								รวม	ร้อยละเฉลี่ยของงาน/โครงการ															151
32.โครงการส่งเสริมสุขภาพและป้องกันยาเสพติด																								
ตัวชี้วัดที่ 1	จำนวนผู้เข้ารับการอบรมที่เข้าร่วมโครงการ	ศฟง. ภาค 2	12,900	95	แผน	50	คน	-	-	-	-	-	-	-	-	-	-	-	-	95				
		ศฟง. ภาค 3	10,850					ผล			-	-	-	-	-	95	-	-	-	-	-	-	89	94
ตัวชี้วัดที่ 2	ร้อยละความพึงพอใจต่อการให้บริการทางการแพทย์ของกลุ่มแรงงานที่มีการต้องการเฉพาะที่ได้รับการรักษาและมีคุณภาพชีวิตที่ดีขึ้น	ศฟง. ภาค 5	10,000	85	แผน	50	ร้อยละ	-	-	-	-	-	-	-	-	-	-	-	-	85				
								ผล			-	-	-	-	-	-	100	-	-	-	-	-	118	138
								รวม	ร้อยละเฉลี่ยของงาน/โครงการ															116
33.โครงการส่งเสริมสุขภาพและป้องกันโรค																								
ตัวชี้วัดที่ 1	จำนวนผู้เข้ารับการอบรมให้ความรู้เรื่อง ยาเสพติด			40	แผน	25	คน	-	-	40	-	-	-	-	-	-	-	-	-	40				
								ผล			-	-	43	-	-	-	-	-	-	-	-	-	-	43
ตัวชี้วัดที่ 2	จำนวนผู้เข้ารับการอบรมให้ความรู้เรื่องการป้องกันโรค			40	แผน	25	คน	-	-	-	-	40	-	-	-	-	-	-	-	40				
								ผล			-	-	-	-	42	-	-	-	-	-	-	-	-	42
ตัวชี้วัดที่ 3	จำนวนผู้เข้ารับการอบรมการเพิ่มทักษะการช่วยชีวิตขั้นพื้นฐาน			40	แผน	25	คน	-	-	-	-	-	-	-	-	40	-	-	-	40				
								ผล			-	-	-	-	-	-	-	-	40	-	-	-	40	100
ตัวชี้วัดที่ 4	ร้อยละความพึงพอใจของผู้เข้ารับการอบรมที่มีความรู้ ความเข้าใจเกี่ยวกับภาวะของโรค การปฏิบัติตัวการช่วยชีวิตขั้นพื้นฐานและการปฏิบัติตนให้ห่างไกลจากยาเสพติด ในระดับมากขึ้นไป			80	แผน	25	ร้อยละ	-	-	80	-	80	80	-	-	80	-	-	-	80				
								ผล			-	-	100	-	100	100	-	-	100	-	-	-	100	125
								รวม	ร้อยละเฉลี่ยของงาน/โครงการ															109
34. โครงการ Smart Farmer เกษตรอัจฉริยะ																								
ตัวชี้วัดที่ 1	จำนวนผู้เข้ารับการฟื้นฟูสมรรถภาพที่เข้าร่วมโครงการ			310	แผน	40	จำนวนเต็ม	-	30	80	-	50	-	-	50	50	-	-	50	310				
								ผล			-	30	80	-	50	-	-	58	61	-	51	-	330	106
ตัวชี้วัดที่ 2	ร้อยละของผู้เข้ารับการฝึกอบรมมีความพึงพอใจในระดับปานกลางขึ้นไป ร้อยละ 80			85	แผน	30	ร้อยละ	-	85	85	-	85	-	-	85	85	-	-	85	85				
								ผล			-	95	95	-	95	-	-	90	90	-	-	-	90	106
ตัวชี้วัดที่ 3	ร้อยละของผู้เข้ารับการฟื้นฟูสมรรถภาพที่ผ่านประเมินความรู้ก่อนและหลังเข้าอบรม			85	แผน	30	ร้อยละ	-	80	80	-	80	-	-	80	80	-	-	80	80				
								ผล			-	85	85	-	96	-	-	94	97	-	92	-	92	114
ร้อยละเฉลี่ยของงาน/โครงการ																								

แผนปฏิบัติการสำนักงานประกันสังคม ประจำปี พ.ศ. 2568

ยุทธศาสตร์สำนักงานประกันสังคม ยุทธศาสตร์ที่ 3 การเพิ่มประสิทธิภาพในการสร้างและเข้าถึงหลักประกันสังคมให้แก่แรงงาน ทุกกลุ่ม ทุกวัย (Effective social security system)

ลำดับที่	ตัวชี้วัด งาน/โครงการ	หน่วยงาน	งบประมาณ (บาท)	เป้าหมาย	แผน/ผล	น้ำหนัก	หน่วยนับ	ไตรมาสที่ 1			ไตรมาสที่ 2			ไตรมาสที่ 3			ไตรมาสที่ 4			รวม	ผลการดำเนินงาน	หมายเหตุ		
								ม.ค.	ก.พ.	มี.ค.	เม.ย.	พ.ค.	มิ.ย.	ก.ค.	ส.ค.	ก.ย.	ต.ค.	พ.ย.	ธ.ค.					
35.โครงการศูนย์ฟื้นฟูสมรรถภาพคนงาน ภาค 4 สีขาว																								
ตัวชี้วัดที่ 1 ผลผลิต	จำนวนผู้เข้าร่วมโครงการ	ศฟง.ภาค 4	25,600	100	แผน	30	คน	-	-	-	-	-	-	-	100	-	-	-	-	-	100			
ตัวชี้วัดที่ 2 ผลลัพธ์	ร้อยละความพึงพอใจของผู้เข้าร่วมโครงการเกี่ยวกับการแก้ไขปัญหาการแพร่ระบาดของสาคติภายในศูนย์ฟื้นฟูสมรรถภาพคนงาน ภาค 4			80	แผน	40	ร้อยละ	-	-	-	-	-	-	-	-	80	-	-	-	-	-	80	100	
ตัวชี้วัดที่ 3 ผลลัพธ์	ร้อยละบุคลากรที่ปฏิบัติงานในศูนย์ฟื้นฟูสมรรถภาพคนงานภาค 4 ไม่พบสารเสพติด			100	แผน	30	ร้อยละ	-	-	-	-	-	-	-	-	100	-	-	-	-	-	100	100	
																								100
36. โครงการอบรมเชิงปฏิบัติการเพื่อขับเคลื่อนความปลอดภัยในการทำงานเชิงรุกสถานประกอบการประเภทก่อสร้าง กรมสวัสดิการและคุ้มครองแรงงาน																								
ตัวชี้วัดที่ 1 ผลผลิต	จำนวนผู้แทนสถานประกอบการประเภทก่อสร้างที่เข้าร่วมโครงการอบรมเชิงปฏิบัติการเพื่อขับเคลื่อนความปลอดภัยในการทำงาน	สทท.	2,898,075	50	แผน	20	คน	-	-	-	-	-	-	-	-	-	-	-	-	50	50			
ตัวชี้วัดที่ 2 ผลลัพธ์	ร้อยละของจำนวนผู้แทนสถานประกอบการที่เข้าอบรมตามโครงการมีองค์ความรู้เกี่ยวกับแนวทางในการจัดการความเสี่ยงที่อาจก่อให้เกิดการประสูติอันตรายจากการทำงานในทางก่อสร้างเพิ่มขึ้น			80	แผน	30	ร้อยละ	-	-	-	-	-	-	-	-	-	-	-	-	-	80	80	100	
ตัวชี้วัดที่ 3 ผลลัพธ์	ร้อยละของจำนวนสถานประกอบการที่เข้าร่วมโครงการจำนวนมีจำนวนการประสูติอันตรายจากการทำงานเกี่ยวกับงานก่อสร้างลดลงไม่น้อยกว่าร้อยละ 30 (เปรียบเทียบช่วงเวลาเดียวกันที่ผ่านมาโครงการก่อสร้างเดียวกัน)			50	แผน	50	ร้อยละ	-	-	-	-	-	-	-	-	-	-	-	-	-	80	80	100	
																								100
37. โครงการสร้างองค์ความรู้ด้านความปลอดภัยในการทำงานเกี่ยวกับเครื่องจักรเพื่อลดสถิติการประสูติอันตรายจากการทำงานในสถานประกอบการ กรมสวัสดิการและคุ้มครองแรงงาน																								
ตัวชี้วัดที่ 1 ผลผลิต	จำนวนผู้แทนจากสถานประกอบการที่ได้รับการเสริมสร้างองค์ความรู้เกี่ยวกับกฎกระทรวงฯ กำหนดมาตรฐานเกี่ยวกับเครื่องจักร ปั่นจั่น และหมอน้ำ พ.ศ. 2564 กฎหมายความปลอดภัย และกฎหมายอื่นที่เกี่ยวข้อง (26 รุ่น ๆ ละ 50 คน)	สทท.	3,829,800	1,300	แผน	40	คน	-	-	-	-	-	-	-	-	-	-	-	-	1,300	1,300	100		
ตัวชี้วัดที่ 2 ผลลัพธ์	จำนวนสถานประกอบการที่ผ่านการตรวจติดตามและปรับปรุงสภาพการทำงานให้เป็นไปตามมาตรฐานความปลอดภัยในการทำงานเกี่ยวกับเครื่องจักร (650 แห่ง)			650	แผน	30	แห่ง	-	-	-	-	-	-	-	-	-	-	-	-	-	650	650	100	
ตัวชี้วัดที่ 3 ผลลัพธ์	ร้อยละของจำนวนสถานประกอบการที่เข้าร่วมโครงการมีจำนวนการประสูติอันตรายจากการทำงานเกี่ยวกับเครื่องจักรลดลงจากปีที่ผ่านมาอย่างน้อยร้อยละ 30			50	แผน	30	ร้อยละ	-	-	-	-	-	-	-	-	-	-	-	-	-	50	50	100	
																								100

แผนปฏิบัติการสำนักงานประกันสังคม ประจำปี พ.ศ. 2568

ยุทธศาสตร์สำนักงานประกันสังคม ยุทธศาสตร์ที่ 3 การเพิ่มประสิทธิภาพในการสร้างและเข้าถึงหลักประกันสังคมให้แก่แรงงาน ทุกกลุ่ม ทุกวัย (Effective social security system)

ลำดับที่	ตัวชี้วัด งาน/โครงการ	หน่วยงาน	งบประมาณ (บาท)	เป้าหมาย	แผน/ผล	น้ำหนัก	หน่วยนับ	ไตรมาสที่ 1			ไตรมาสที่ 2			ไตรมาสที่ 3			ไตรมาสที่ 4			รวม	ผลการดำเนินงาน	หมายเหตุ			
								ม.ค.	ก.พ.	มี.ค.	เม.ย.	พ.ค.	มิ.ย.	ก.ค.	ส.ค.	ก.ย.	ต.ค.	พ.ย.	ธ.ค.						
38. โครงการอบรมพัฒนาศักยภาพพนักงานตรวจความปลอดภัย																									
กองความปลอดภัยแรงงาน กรมสวัสดิการและคุ้มครองแรงงาน		สทท.	2,782,800																						
ตัวชี้วัดที่ 1 ผลผลิต	จำนวนผู้เข้าร่วมโครงการที่มีคุณสมบัติตามคำสั่งกระทรวงแรงงาน			60	แผน	30	คน	-	-	-	-	-	-	-	-	-	-	-	-	60	60				
					ผล			-	-	-	-	-	-	-	-	-	-	-	-	60	60	100			
ตัวชี้วัดที่ 2 ผลสัมฤทธิ์	ร้อยละของจำนวนผู้เข้าอบรมที่มีคะแนนทดสอบหลังการอบรมไม่น้อยกว่าร้อยละ 80			80	แผน	30	ร้อยละ	-	-	-	-	-	-	-	-	-	-	-	-	80	80				
					ผล			-	-	-	-	-	-	-	-	-	-	-	-	100	100	125			
ตัวชี้วัดที่ 3 ผลสัมฤทธิ์	ร้อยละของจำนวนพนักงานตรวจความปลอดภัยที่สามารถออกคำสั่งได้ตามจำนวนที่กำหนด			80	แผน	40	ร้อยละ	-	-	-	-	-	-	-	-	-	-	-	-	80	80				
					ผล			-	-	-	-	-	-	-	-	-	-	-	-	100	100	125			
																				ร้อยละเฉลี่ยของงาน/โครงการ					118
39. โครงการวิทยาลัยความปลอดภัย หลักสูตรนักบริหารความปลอดภัยขั้นสูง																									
กองความปลอดภัยแรงงาน กรมสวัสดิการและคุ้มครองแรงงาน		สทท.	412,200																						
ตัวชี้วัดที่ 1 ผลผลิต	จำนวนผู้เข้ารับการอบรมโครงการวิทยาลัยความปลอดภัยขั้นสูง			30	แผน	40	คน	-	-	-	-	-	-	-	-	-	-	-	-	30	30				
					ผล			-	-	-	-	-	-	-	-	-	-	-	-	30	30	100			
ตัวชี้วัดที่ 2 ผลสัมฤทธิ์	ร้อยละผู้เข้ารับการอบรมที่สามารถผ่านตามหลักเกณฑ์ของโครงการฯ หลักสูตรนักบริหารความปลอดภัยขั้นสูง			80	แผน	30	ร้อยละ	-	-	-	-	-	-	-	-	-	-	-	-	80	80				
					ผล			-	-	-	-	-	-	-	-	-	-	-	-	80	80	100			
ตัวชี้วัดที่ 3 ผลสัมฤทธิ์	ร้อยละของผลเข้ารับการอบรมสามารถนำความรู้เกี่ยวกับมาตรการเชิงป้องกันด้านความปลอดภัยฯ ไปใช้ในการเป็นพี่เลี้ยงให้กับ			80	แผน	30	ร้อยละ	-	-	-	-	-	-	-	-	-	-	-	-	80	80				
					ผล			-	-	-	-	-	-	-	-	-	-	-	-	80	80	100			
																				ร้อยละเฉลี่ยของงาน/โครงการ					100
40. โครงการ RISK ASSESSMENT การประเมินความเสี่ยงในโรงงานอุตสาหกรรมประเภทผลิตภัณฑ์จากไม้ (Total Dust, Chemical, Machine)																									
ศูนย์ความปลอดภัยในการทำงานเขต 2 (ชลบุรี)		สทท.	144,480																						
ตัวชี้วัดที่ 1 ผลผลิต	ร้อยละของสถานประกอบกิจการที่มีการจัดทำแผนการค้นหาความเสี่ยงและปฏิบัติตามแผน (Safety Patrol)			80	แผน	50	ร้อยละ	-	-	-	-	-	-	-	-	-	-	-	-	80	80				
					ผล			-	-	-	-	-	-	-	-	-	-	-	-	80	80	100			
ตัวชี้วัดที่ 2 ผลสัมฤทธิ์	ร้อยละของผู้เข้าร่วมโครงการมีความรู้ความเข้าใจเกี่ยวกับการประเมินความเสี่ยงและการจัดการความเสี่ยง โดยสามารถประเมินความเสี่ยงซึ่งอันตรายและวิเคราะห์ความเสียหายที่มองเห็นได้หรือที่แอบแฝงในกระบวนการทำงาน			80	แผน	50	ร้อยละ	-	-	-	-	-	-	-	-	-	-	-	-	80	80				
					ผล			-	-	-	-	-	-	-	-	-	-	-	-	80	80	100			
																				ร้อยละเฉลี่ยของงาน/โครงการ					100

แผนปฏิบัติการสำนักงานประกันสังคม ประจำปี พ.ศ. 2568

ยุทธศาสตร์สำนักงานประกันสังคม ยุทธศาสตร์ที่ 3 การเพิ่มประสิทธิภาพในการสร้างและเข้าถึงหลักประกันสังคมให้แก่แรงงาน ทุกกลุ่ม ทุกวัย (Effective social security system)

ลำดับที่	ตัวชี้วัด งาน/โครงการ	หน่วยงาน	งบประมาณ (บาท)	เป้าหมาย	แผน/ผล	น้ำหนัก	หน่วยนับ	ไตรมาสที่ 1			ไตรมาสที่ 2			ไตรมาสที่ 3			ไตรมาสที่ 4			รวม	ผลการดำเนินงาน	หมายเหตุ		
								ม.ค.	ก.พ.	มี.ค.	เม.ย.	พ.ค.	มิ.ย.	ก.ค.	ส.ค.	ก.ย.	ต.ค.	พ.ย.	ธ.ค.					
41. "PATHUM THANI OCCUPATIONAL HEALTH AND SAFETY PROJECT CONTEST 2024" สำนักงานสวัสดิการและคุ้มครองแรงงาน จังหวัดปทุมธานี กรมสวัสดิการและคุ้มครองแรงงาน																								
ตัวชี้วัดที่ 1	จำนวนเจ้าหน้าที่ความปลอดภัยที่ไม่ร่วมโครงการฯ			50	แผน	30	คน	-	-	-	-	-	-	-	-	-	-	-	50	50				
ผลผลิต					ผล			-	-	-	-	-	-	-	-	-	-	-	50	50	100			
ตัวชี้วัดที่ 2	ร้อยละของสถานประกอบการที่เจ้าหน้าที่ความปลอดภัยเข้ารับการอบรม หรือส่งผลงานด้านความปลอดภัยเข้าประกวด			80	แผน	30	ร้อยละ	-	-	-	-	-	-	-	-	-	-	-	80	80				
ผลผลิต					ผล			-	-	-	-	-	-	-	-	-	-	-	80	80	100			
ตัวชี้วัดที่ 3	ร้อยละของสถานประกอบการที่เจ้าหน้าที่ความปลอดภัยเข้ารับการอบรมที่มีสถิติการประสบอันตรายร้ายแรงลดลงจากปีที่ผ่านมา			80	แผน	40	ร้อยละ	-	-	-	-	-	-	-	-	-	-	-	80	80				
ผลสัมฤทธิ์					ผล			-	-	-	-	-	-	-	-	-	-	-	80	80	100			
																			ร้อยละเฉลี่ยของงาน/โครงการ					100
42. โครงการส่งเสริมและพัฒนาการบริหารจัดการด้านความปลอดภัย (Safety Dojo) ในสถานประกอบการจังหวัดพิษณุโลก สำนักงานสวัสดิการและคุ้มครองแรงงาน จังหวัดพิษณุโลก																								
ตัวชี้วัดที่ 1	จำนวนนายจ้าง/ลูกจ้าง ในสถานประกอบการจังหวัดพิษณุโลก ที่ได้เรียนรู้ด้านความปลอดภัย (Safety Dojo) จากแบบจำลองและฝึกการใช้งานจริงจากแบบจำลอง			200	แผน	20	คน	-	-	-	-	-	-	-	-	-	-	-	200	200				
ผลผลิต					ผล			-	-	-	-	-	-	-	-	-	-	-	200	200	100			
ตัวชี้วัดที่ 2	ร้อยละของนายจ้าง/ลูกจ้าง ที่เข้าร่วมโครงการและผ่านการประเมินการเรียนรู้ด้านความปลอดภัย (Safety Dojo)			80	แผน	40	ร้อยละ	-	-	-	-	-	-	-	-	-	-	-	80	80				
ผลสัมฤทธิ์					ผล			-	-	-	-	-	-	-	-	-	-	-	80	80	100			
ตัวชี้วัดที่ 3	ร้อยละของสถิติการประสบอันตรายจากการทำงานของสถานประกอบการที่เข้าร่วมทั้งหมด ร้อยละ 4 (เทียบกับปีที่ผ่านมา)			4	แผน	40	ร้อยละ	-	-	-	-	-	-	-	-	-	-	-	4	4				
ผลสัมฤทธิ์					ผล			-	-	-	-	-	-	-	-	-	-	-	4	4	100			
																			ร้อยละเฉลี่ยของงาน/โครงการ					100
43. โครงการอบรมเชิงปฏิบัติการเพื่อขับเคลื่อนความปลอดภัยในการทำงานของสถานประกอบการที่มีการใช้ยานพาหนะ เพื่อลดการประสบอันตรายหรือเจ็บป่วยเนื่องจากการทำงาน สำนักงานสวัสดิการและคุ้มครองแรงงาน จังหวัดยโสธร																								
ตัวชี้วัดที่ 1	จำนวนผู้เข้าร่วมอบรมโครงการฯ			50	แผน	20	คน	-	-	-	-	-	-	-	-	-	-	-	50	50				
ผลผลิต					ผล			-	-	-	-	-	-	-	-	-	-	-	50	50	100			
ตัวชี้วัดที่ 2	ร้อยละของจำนวนผู้ที่เข้าร่วมโครงการอบรมฯ มีความรู้เพิ่มขึ้น			80	แผน	40	ร้อยละ	-	-	-	-	-	-	-	-	-	-	-	80	80				
ผลสัมฤทธิ์					ผล			-	-	-	-	-	-	-	-	-	-	-	80	80	100			
ตัวชี้วัดที่ 3	ร้อยละของจำนวนสถานประกอบการที่เข้าร่วมโครงการอบรมฯ สามารถดำเนินการตามแผนงานป้องกันการประสบอันตรายจากการทำงานและดำเนินการตามหลักเกณฑ์ที่กำหนด จนได้รับมอบประกาศเกียรติคุณ			80	แผน	40	ร้อยละ	-	-	-	-	-	-	-	-	-	-	-	80	80				
ผลสัมฤทธิ์					ผล			-	-	-	-	-	-	-	-	-	-	-	80	80	100			
																			ร้อยละเฉลี่ยของงาน/โครงการ					100
44. โครงการประชุมเชิงปฏิบัติการจัดทำคู่มือการดำเนินการด้านความปลอดภัย อาชีวอนามัย และสภาพแวดล้อมในการทำงานให้เป็นไปตามกฎหมาย สำหรับกิจการประเภทโรงอู่ สำนักงานสวัสดิการและคุ้มครองแรงงาน จังหวัดอ่างทอง																								
ตัวชี้วัดที่ 1	ร้อยละของจำนวนผู้เข้าร่วมประชุมการจัดประชุมเชิงปฏิบัติการ เพื่อจัดทำคู่มือการดำเนินการด้านความปลอดภัย อาชีวอนามัย และสภาพแวดล้อมในการทำงานให้เป็นไปตามกฎหมาย สำหรับกิจการประเภท โรงอู่			80	แผน														80	80				
ผลผลิต					ผล														80	80	100			
ตัวชี้วัดที่ 2	จำนวนคู่มือการดำเนินการด้านความปลอดภัย อาชีวอนามัย และสภาพแวดล้อมในการทำงานที่เป็นไปตามกฎหมาย สำหรับกิจการประเภท โรงอู่			1	แผน	50	ฉบับ												1	1				
ผลสัมฤทธิ์					ผล														1	1	100			
																			ร้อยละเฉลี่ยของงาน/โครงการ					100

แผนปฏิบัติการสำนักงานประกันสังคม ประจำปี พ.ศ. 2568

ยุทธศาสตร์สำนักงานประกันสังคม ยุทธศาสตร์ที่ 3 การเพิ่มประสิทธิภาพในการสร้างและเข้าถึงหลักประกันสังคมให้แก่แรงงาน ทุกกลุ่ม ทุกวัย (Effective social security system)

ลำดับที่	ตัวชี้วัด งาน/โครงการ	หน่วยงาน	งบประมาณ (บาท)	เป้าหมาย	แผน/ผล	น้ำหนัก	หน่วยนับ	ไตรมาสที่ 1			ไตรมาสที่ 2			ไตรมาสที่ 3			ไตรมาสที่ 4			รวม	ผลการดำเนินงาน	หมายเหตุ		
								ม.ค.	ก.พ.	มี.ค.	เม.ย.	พ.ค.	มิ.ย.	ก.ค.	ส.ค.	ก.ย.	ต.ค.	พ.ย.	ธ.ค.					
45.	โครงการพัฒนาศักยภาพคลินิกอาชีวเวชศาสตร์สำหรับบริการบริษัทยูนิยูมิ ในโรงพยาบาลสังกัดกระทรวงสาธารณสุข: คลินิกโรคจากการทำงานระยะที่ 19 ปี สถาบันราชประชาสมาสัย กรมควบคุมโรค	สภท.	27,690,074																					
ตัวชี้วัดที่ 1	จำนวนลูกจ้างกองทุนเงินทดแทนที่ได้รับการจากคลินิกโรคจากการทำงาน ณ โรงพยาบาล (คน)			142,800	แผน	20	คน	-	-	-	-	-	-	-	-	-	-	-	-	142,800	142,800			
ผลผลิต					ผล			-	-	-	-	-	-	-	-	-	-	-	-	142,800	142,800	100		
ตัวชี้วัดที่ 2	จำนวนผู้มาขอรับบริการการวินิจฉัยโรคจากคลินิกโรคจากการทำงาน ณ โรงพยาบาล (คน)			5,000	แผน	20	คน	-	-	-	-	-	-	-	-	-	-	-	-	5,000	5,000			
ผลผลิต					ผล			-	-	-	-	-	-	-	-	-	-	-	-	5,000	5,000	100		
ตัวชี้วัดที่ 3	จำนวนลูกจ้างกองทุนเงินทดแทนในสถานประกอบการที่ได้รับการอาชีวอนามัยเชิงรุกจากโรงพยาบาล (คน)			150,000	แผน	20	คน	-	-	-	-	-	-	-	-	-	-	-	-	150,000	150,000			
ผลผลิต					ผล			-	-	-	-	-	-	-	-	-	-	-	-	150,000	150,000	100		
ตัวชี้วัดที่ 4	จำนวนสถานประกอบการที่ได้รับการอาชีวอนามัยเชิงรุกจากโรงพยาบาล (แห่ง)			2,460	แผน	20	แห่ง	-	-	-	-	-	-	-	-	-	-	-	-	2,460	2,460			
ผลผลิต					ผล			-	-	-	-	-	-	-	-	-	-	-	-	2,460	2,460	100		
ตัวชี้วัดที่ 5	ร้อยละของจำนวนโรงพยาบาลที่เข้าร่วมโครงการปี 2568 และผ่านการประเมินและรับรองตามมาตรฐานการจัดบริการอาชีวอนามัยของกรมควบคุมโรคระดับดีขึ้นไป			80	แผน	10	ร้อยละ	-	-	-	-	-	-	-	-	-	-	-	-	80	80			
ผลสัมฤทธิ์					ผล			-	-	-	-	-	-	-	-	-	-	-	-	80	80	100		
ตัวชี้วัดที่ 6	ร้อยละของลูกจ้างกลุ่มเสี่ยงที่เข้ารับบริการจากคลินิกโรคจากการทำงาน			20	แผน	10	ร้อยละ	-	-	-	-	-	-	-	-	-	-	-	-	20	20			
ผลสัมฤทธิ์					ผล			-	-	-	-	-	-	-	-	-	-	-	-	20	20	100		
					รวม																20	20	100	
																							100	
46.	โครงการเฝ้าระวังผลกระทบทางสุขภาพจากการทำงานสัมผัสน้ำมันของในสถานประกอบการสถาบันราชประชาสมาสัย กรมควบคุมโรค	สภท.	2,505,660																					
ตัวชี้วัดที่ 1	จำนวนสถานประกอบการที่ได้รับการเดินสำรวจและได้รับข้อเสนอแนะตามแนวทางการดำเนินงานเฝ้าระวังสุขภาพลูกจ้างที่ทำงานสัมผัสน้ำมัน			80	แผน	30	แห่ง	-	-	-	-	-	-	-	-	-	-	-	-	80	80			
ผลผลิต					ผล			-	-	-	-	-	-	-	-	-	-	-	-	80	80	100		
ตัวชี้วัดที่ 2	จำนวนลูกจ้างกลุ่มเสี่ยงของสถานประกอบการได้รับการตรวจสุขภาพตามปัจจัยเสี่ยงจากการทำงาน			1,000	แผน	35	คน	-	-	-	-	-	-	-	-	-	-	-	-	1,000	1,000			
ผลผลิต					ผล			-	-	-	-	-	-	-	-	-	-	-	-	1,000	1,000	100		
ตัวชี้วัดที่ 3	ร้อยละของลูกจ้างกลุ่มเสี่ยงที่พบผลผิดปกติและได้รับการเฝ้าระวังและติดตามผลกระทบทางสุขภาพจากคลินิกโรคจากการทำงาน			60	แผน	35	ร้อยละ	-	-	-	-	-	-	-	-	-	-	-	-	60	60			
ผลสัมฤทธิ์					ผล			-	-	-	-	-	-	-	-	-	-	-	-	60	60	100		
					รวม																60	60	100	
																							100	
47.	โครงการศูนย์โรคจากการทำงานระดับชาติ โรงพยาบาลพระบรมราชธานี โรงพยาบาลนพรัตนราชธานี กรมการแพทย์	สภท.	2,494,100																					
ตัวชี้วัดที่ 1	จำนวนลูกจ้างกองทุนเงินทดแทนที่ได้รับการจากคลินิกโรคจากการทำงาน ณ โรงพยาบาล (คน)			10,000	แผน	50	คน	-	-	-	-	-	-	-	-	-	-	-	-	10,000	10,000			
ผลผลิต					ผล			-	-	-	-	-	-	-	-	-	-	-	-	10,000	10,000	100		
ตัวชี้วัดที่ 2	จำนวนผู้มาขอรับบริการการวินิจฉัยโรคจากคลินิกโรคจากการทำงาน ณ โรงพยาบาล (คน)			100	แผน	50	คน	-	-	-	-	-	-	-	-	-	-	-	-	100	100			
ผลผลิต					ผล			-	-	-	-	-	-	-	-	-	-	-	-	100	100	100		
					รวม																100	100	100	
																							100	

แผนปฏิบัติการสำนักงานประกันสังคม ประจำปี พ.ศ. 2568

ยุทธศาสตร์สำนักงานประกันสังคม ยุทธศาสตร์ที่ 3 การเพิ่มประสิทธิผลในการสร้างและเข้าถึงหลักประกันสังคมให้แก่แรงงาน ทุกกลุ่ม ทุกวัย (Effective social security system)

ลำดับที่	ตัวชี้วัด งาน/โครงการ	หน่วยงาน	งบประมาณ (บาท)	เป้าหมาย	แผน/ผล	น้ำหนัก	หน่วยนับ	ไตรมาสที่ 1			ไตรมาสที่ 2			ไตรมาสที่ 3			ไตรมาสที่ 4			รวม	ผลการดำเนินงาน	หมายเหตุ	
								ม.ค.	ก.พ.	มี.ค.	เม.ย.	พ.ค.	มิ.ย.	ก.ค.	ส.ค.	ก.ย.	ต.ค.	พ.ย.	ธ.ค.				
48.	โครงการคลินิกโรคจากการทำงาน โรงพยาบาลศรีนครินทร์ คณะแพทยศาสตร์ มหาวิทยาลัยขอนแก่น	สภท.	331,200																				
ตัวชี้วัดที่ 1 ผลผลิต	จำนวนลูกจ้างกองทุนเงินทดแทนที่ได้รับบริการจากคลินิกโรคจากการทำงาน ณ โรงพยาบาล (คน)			1000	แผน ผล	20	คน	-	-	-	-	-	-	-	-	-	-	-	-	1000	1000		
ตัวชี้วัดที่ 2 ผลผลิต	จำนวนผู้มาขอรับบริการการวินิจฉัยโรคจากคลินิกโรคจากการทำงาน ณ โรงพยาบาล (คน)			30	แผน ผล	20	คน	-	-	-	-	-	-	-	-	-	-	-	-	30	30		
ตัวชี้วัดที่ 3 ผลผลิต	จำนวนลูกจ้างกองทุนเงินทดแทนในสถานประกอบการที่ได้รับบริการอาชีวอนามัยเชิงรุกจากโรงพยาบาล (คน)			1500	แผน ผล	20	คน	-	-	-	-	-	-	-	-	-	-	-	-	1500	1500		
ตัวชี้วัดที่ 4 ผลผลิต	จำนวนสถานประกอบการที่ได้รับบริการอาชีวอนามัยเชิงรุกจากโรงพยาบาล (แห่ง)			15	แผน ผล	20	แห่ง	-	-	-	-	-	-	-	-	-	-	-	-	15	15		
ตัวชี้วัดที่ 5 ผลลัพธ์	จำนวนบันทึกข้อตกลงความร่วมมือระหว่างหน่วยบริการอาชีวเวชกรรมสาขาวิชาเวชศาสตร์ชุมชนฯ คณะแพทยศาสตร์มหาวิทยาลัยขอนแก่นกับบริษัทเครือข่าย)			1	แผน ผล	20	แห่ง	-	-	-	-	-	-	-	-	-	-	-	-	1	1		
					รวม																		100
49.	โครงการคลินิกโรคจากการทำงาน โรงพยาบาลมหาวิทยาลัยบูรพา สังกัดมหาวิทยาลัยบูรพา	สภท.	200,000																				
ตัวชี้วัดที่ 1 ผลผลิต	จำนวนลูกจ้างกองทุนเงินทดแทนที่ได้รับบริการจากคลินิกโรคจากการทำงาน ณ โรงพยาบาล (คน)			200	แผน ผล	25	คน	-	-	-	-	-	-	-	-	-	-	-	-	200	200		
ตัวชี้วัดที่ 2 ผลผลิต	จำนวนผู้มาขอรับบริการการวินิจฉัยโรคจากคลินิกโรคจากการทำงาน (คน)			20	แผน ผล	25	คน	-	-	-	-	-	-	-	-	-	-	-	-	20	20		
ตัวชี้วัดที่ 3 ผลผลิต	จำนวนลูกจ้างกองทุนเงินทดแทนในสถานประกอบการที่ได้รับบริการอาชีวอนามัยเชิงรุกจากโรงพยาบาล (คน)			200	แผน ผล	25	คน	-	-	-	-	-	-	-	-	-	-	-	-	200	200		
ตัวชี้วัดที่ 4 ผลผลิต	จำนวนสถานประกอบการที่ได้รับบริการ อาชีวอนามัยเชิงรุกจากโรงพยาบาล (แห่ง)			2	แผน ผล	25	แห่ง	-	-	-	-	-	-	-	-	-	-	-	-	2	2		
					รวม																		100
50.	โครงการหลักสูตรอบรมอาชีวเวชศาสตร์พื้นฐาน สำหรับแพทย์ (2 เดือน) โรงพยาบาลมหาวิทยาลัยบูรพา สังกัดมหาวิทยาลัยบูรพา	สภท.	994,350																				
ตัวชี้วัดที่ 1 ผลผลิต	ร้อยละของแพทย์ที่ผ่านเกณฑ์การประเมินตามที่หลักสูตรกำหนด			100	แผน ผล	50	ร้อยละ	-	-	-	-	-	-	-	-	-	-	-	-	100	100		
ตัวชี้วัดที่ 2 ผลลัพธ์	ร้อยละของแพทย์ที่ผ่านการอบรมได้ให้บริการด้านอาชีวเวชศาสตร์ ณ หน่วยงานตนเอง			80	แผน ผล	50	ร้อยละ	-	-	-	-	-	-	-	-	-	-	-	-	80	80		
					รวม																		100
51.	โครงการคลินิกโรคจากการทำงาน โรงพยาบาลมหาราชนครเชียงใหม่	สภท.	200,000																				
ตัวชี้วัดที่ 1 ผลผลิต	จำนวนลูกจ้างกองทุนเงินทดแทนที่ได้รับบริการจากคลินิกโรคจากการทำงาน ณ โรงพยาบาล (คน)			50	แผน ผล	25	คน	-	-	-	-	-	-	-	-	-	-	-	-	50	50		
ตัวชี้วัดที่ 2 ผลผลิต	จำนวนผู้มาขอรับบริการการวินิจฉัยโรคจากคลินิกโรคจากการทำงาน (คน)			30	แผน ผล	25	คน	-	-	-	-	-	-	-	-	-	-	-	-	30	30		
ตัวชี้วัดที่ 3 ผลผลิต	จำนวนลูกจ้างกองทุนเงินทดแทนในสถานประกอบการที่ได้รับบริการอาชีวอนามัยเชิงรุกจากโรงพยาบาล (คน)			100	แผน ผล	25	คน	-	-	-	-	-	-	-	-	-	-	-	-	100	100		
ตัวชี้วัดที่ 4 ผลผลิต	จำนวนสถานประกอบการที่ได้รับบริการอาชีวอนามัยเชิงรุกจากโรงพยาบาล (แห่ง)			4	แผน ผล	25	แห่ง	-	-	-	-	-	-	-	-	-	-	-	-	4	4		
					รวม																		100

แผนปฏิบัติการสำนักงานประกันสังคม ประจำปี พ.ศ. 2568

ยุทธศาสตร์สำนักงานประกันสังคม ยุทธศาสตร์ที่ 3 การเพิ่มประสิทธิภาพในการสร้างและเข้าถึงหลักประกันสังคมให้แก่แรงงาน ทุกกลุ่ม ทุกวัย (Effective social security system)

ลำดับที่	ตัวชี้วัด งาน/โครงการ	หน่วยงาน	งบประมาณ (บาท)	เป้าหมาย	แผน/ผล	น้ำหนัก	หน่วยนับ	ไตรมาสที่ 1			ไตรมาสที่ 2			ไตรมาสที่ 3			ไตรมาสที่ 4			รวม	ผลการดำเนินงาน	หมายเหตุ	
								ม.ค.	ก.พ.	มี.ค.	เม.ย.	พ.ค.	มิ.ย.	ก.ค.	ส.ค.	ก.ย.	ต.ค.	พ.ย.	ธ.ค.				
52.	โครงการอบรมหลักสูตรอาชีวเวชศาสตร์พื้นฐานสำหรับแพทย์ (Fundamental Occupational Medicine for Physicians) หลักสูตร 2 เดือน ปีงบประมาณ 2568 โรงพยาบาลมหาวิทยาลัยเชียงใหม่	สภท.	1,038,000																				
ตัวชี้วัดที่ 1	ร้อยละของแพทย์ที่ผ่านเกณฑ์การประเมินตามหลักสูตรกำหนด			100	แผน	50	ร้อยละ	-	-	-	-	-	-	-	-	-	-	-	-	100	100		
ผลผลิต					ผล			-	-	-	-	-	-	-	-	-	-	-	-	100	100	100	
ตัวชี้วัดที่ 2	ร้อยละของแพทย์ที่ผ่านการอบรมได้ให้บริการด้านอาชีวเวชศาสตร์ ณ หน่วยงานตนเอง			80	แผน	50	ร้อยละ	-	-	-	-	-	-	-	-	-	-	-	-	80	80		
ผลผลิต					ผล			-	-	-	-	-	-	-	-	-	-	-	-	80	80	100	
					รวม			ร้อยละเฉลี่ยของงาน/โครงการ														100	
53.	โครงการซ้อมแผนรับมืออุบัติภัยสารเคมีร่วมกับสถานประกอบการ โรงพยาบาลมหาวิทยาลัยเชียงใหม่ สังกัดมหาวิทยาลัย	สภท.	111,750																				
ตัวชี้วัดที่ 1	จำนวนแผนปฏิบัติการซ้อมรับมือร่วมกับสถานประกอบการ และสถานพยาบาล			1	แผน	60	แผน	-	-	-	-	-	-	-	-	-	-	-	-	1	1		
ผลผลิต					ผล			-	-	-	-	-	-	-	-	-	-	-	-	1	1	100	
ตัวชี้วัดที่ 2	จำนวนผู้เข้ารับการอบรมที่ปฏิบัติตามตอบโต้ภาวะฉุกเฉินด้านสารเคมี			100	แผน	20	คน	-	-	-	-	-	-	-	-	-	-	-	-	100	100		
ผลผลิต					ผล			-	-	-	-	-	-	-	-	-	-	-	-	100	100	100	
ตัวชี้วัดที่ 3	จำนวนผู้เข้ารับการซ้อมแผนอุบัติภัยสารเคมี			150	แผน	20	คน	-	-	-	-	-	-	-	-	-	-	-	-	150	150		
ผลผลิต					ผล			-	-	-	-	-	-	-	-	-	-	-	-	150	150	100	
					รวม			ร้อยละเฉลี่ยของงาน/โครงการ														100	
54.	โครงการคลินิกโรคจากการทำงาน โรงพยาบาลมีขานครินทร์ สังกัดมหาวิทยาลัยสงขลานครินทร์ วิทยาเขตสงขลา	สภท.	265,820																				
ตัวชี้วัดที่ 1	จำนวนลูกจ้างกองทุนเงินทดแทนที่ได้รับบริการจากคลินิกโรคจากการทำงาน ณ โรงพยาบาล (คน)			200	แผน	25	คน	-	-	-	-	-	-	-	-	-	-	-	-	200	200		
ผลผลิต					ผล			-	-	-	-	-	-	-	-	-	-	-	-	200	200	100	
ตัวชี้วัดที่ 2	จำนวนผู้มาขอรับบริการการวินิจฉัยโรคจากคลินิกโรคจากการทำงาน ณ โรงพยาบาล (คน)			10	แผน	25	คน	-	-	-	-	-	-	-	-	-	-	-	-	10	10		
ผลผลิต					ผล			-	-	-	-	-	-	-	-	-	-	-	-	10	10	100	
ตัวชี้วัดที่ 3	จำนวนลูกจ้างกองทุนเงินทดแทนในสถานประกอบการที่ได้รับบริการ			100	แผน	25	คน	-	-	-	-	-	-	-	-	-	-	-	-	100	100		
ผลผลิต	อาชีวอนามัยเชิงรุกจากโรงพยาบาล (คน)				ผล			-	-	-	-	-	-	-	-	-	-	-	-	100	100	100	
ตัวชี้วัดที่ 4	จำนวนสถานประกอบการที่ได้รับบริการอาชีวอนามัยเชิงรุกจากโรงพยาบาล (แห่ง)			2	แผน	25	แห่ง	-	-	-	-	-	-	-	-	-	-	-	-	2	2		
ผลผลิต					ผล			-	-	-	-	-	-	-	-	-	-	-	-	1	1	50	
					รวม			ร้อยละเฉลี่ยของงาน/โครงการ														88	
55.	โครงการต้นแบบการให้บริการเฝ้าระวังทางสิ่งแวดล้อมและสุขภาพตาม เนื่องจากการทำงานในสถานประกอบการขนาดกลางและเล็กในจังหวัดสงขลา ที่มีข้อจำกัดในการดำเนินการเฝ้าระวังด้านสุขภาพตามกฎหมายอย่างเป็นระบบ โรงพยาบาลมีขานครินทร์ สังกัดมหาวิทยาลัยสงขลานครินทร์ วิทยาเขตสงขลา	สภท.	205,280																				
ตัวชี้วัดที่ 1	จำนวนสถานประกอบการที่ได้รับการประเมินความเสี่ยงตามปัจจัยเสี่ยงเนื่องจากการทำงาน			2	แผน	40	แห่ง	-	-	-	-	-	-	-	-	-	-	-	-	2	2		
ผลผลิต					ผล			-	-	-	-	-	-	-	-	-	-	-	-	2	2	100	
ตัวชี้วัดที่ 2	จำนวนสถานประกอบการที่ได้รับการเฝ้าระวังทางสิ่งแวดล้อมตามปัจจัยเสี่ยงเนื่องจากการทำงาน			2	แผน	30	แห่ง	-	-	-	-	-	-	-	-	-	-	-	-	2	2		
ผลผลิต					ผล			-	-	-	-	-	-	-	-	-	-	-	-	2	2	100	
ตัวชี้วัดที่ 3	จำนวนลูกจ้างของสถานประกอบการที่ได้รับการเฝ้าระวังสุขภาพตามปัจจัยเสี่ยงเนื่องจากการทำงาน			100	แผน	30	คน	-	-	-	-	-	-	-	-	-	-	-	-	100	100		
ผลผลิต					ผล			-	-	-	-	-	-	-	-	-	-	-	-	100	100	100	
					รวม			ร้อยละเฉลี่ยของงาน/โครงการ														100	

แผนปฏิบัติการสำนักงานประกันสังคม ประจำปี พ.ศ. 2568

ยุทธศาสตร์สำนักงานประกันสังคม ยุทธศาสตร์ที่ 3 การเพิ่มประสิทธิภาพในการสร้างและเข้าถึงหลักประกันสังคมให้แก่แรงงาน ทุกกลุ่ม ทุกวัย (Effective social security system)

ลำดับที่	ตัวชี้วัด งาน/โครงการ	หน่วยงาน	งบประมาณ (บาท)	เป้าหมาย	แผน/ผล	น้ำหนัก	หน่วยนับ	ไตรมาสที่ 1			ไตรมาสที่ 2			ไตรมาสที่ 3			ไตรมาสที่ 4			รวม	ผลการดำเนินงาน	หมายเหตุ			
								ม.ค.	ก.พ.	มี.ค.	เม.ย.	พ.ค.	มิ.ย.	ก.ค.	ส.ค.	ก.ย.	ต.ค.	พ.ย.	ธ.ค.						
56. โครงการคลินิกโรคจากการทำงาน คณะแพทยศาสตร์ โรงพยาบาลรามธิบดี มหาวิทยาลัยมหิดล																									
ตัวชี้วัดที่ 1 ผลผลิต	จำนวนลูกจ้างกองทุนเงินทดแทนที่ได้รับบริการจากคลินิกโรคจากการทำงาน ณ โรงพยาบาล (คน)	สภท.	368,040	600	แผน	25	คน	-	-	-	-	-	-	-	-	-	-	-	600	600					
ตัวชี้วัดที่ 2 ผลผลิต	จำนวนผู้มาขอรับบริการการวินิจฉัยโรคจากคลินิกโรคจากการทำงาน (คน)				60	แผน	25	คน	-	-	-	-	-	-	-	-	-	-	-	-	60	60			
ตัวชี้วัดที่ 3 ผลผลิต	จำนวนลูกจ้างกองทุนเงินทดแทนในสถานประกอบการที่ได้รับบริการอาชีวอนามัยเชิงรุกจากโรงพยาบาล (คน)			5		แผน	25	คน	-	-	-	-	-	-	-	-	-	-	-	-	5	5			
ตัวชี้วัดที่ 4 ผลผลิต	จำนวนสถานประกอบการที่ได้รับบริการ อาชีวอนามัยเชิงรุกจากโรงพยาบาล (แห่ง)				2	แผน	25	แห่ง	-	-	-	-	-	-	-	-	-	-	-	-	2	2			
								ร้อยละเฉลี่ยของงาน/โครงการ														100			
57. โครงการคลินิกโรคจากการทำงาน สถาบันการแพทย์ฉัตรโรงพยาบาลรามธิบดี มหาวิทยาลัยมหิดล																									
ตัวชี้วัดที่ 1 ผลผลิต	จำนวนลูกจ้างกองทุนเงินทดแทนที่ได้รับบริการจากคลินิกโรคจากการทำงาน ณ โรงพยาบาล (คน)			สภท.	242,850	300	แผน	25	คน	-	-	-	-	-	-	-	-	-	-	-	300	300			
ตัวชี้วัดที่ 2 ผลผลิต	จำนวนผู้มาขอรับบริการการวินิจฉัยโรคจากคลินิกโรคจากการทำงาน (คน)						20	แผน	25	คน	-	-	-	-	-	-	-	-	-	-	-	-	100	100	
ตัวชี้วัดที่ 3 ผลผลิต	จำนวนลูกจ้างกองทุนเงินทดแทนในสถานประกอบการที่ได้รับบริการอาชีวอนามัยเชิงรุกจากโรงพยาบาล (คน)	10	แผน			25		คน	-	-	-	-	-	-	-	-	-	-	-	-	20	20			
ตัวชี้วัดที่ 4 ผลผลิต	จำนวนสถานประกอบการที่ได้รับบริการ อาชีวอนามัยเชิงรุกจากโรงพยาบาล (แห่ง)		1			แผน	25	แห่ง	-	-	-	-	-	-	-	-	-	-	-	-	1	1			
								ร้อยละเฉลี่ยของงาน/โครงการ														100			
โครงการเดิม																									
58. โครงการพัฒนาผู้เชี่ยวชาญและการประเมินผู้เชี่ยวชาญ "การวินิจฉัยโรคหอบจากการประกอบอาชีพ" ของสถาบันโรคทรวงอก กรมการแพทย์																									
ตัวชี้วัดที่ 1 ผลผลิต	ร้อยละของจำนวนผู้เชี่ยวชาญที่สามารถสอบผ่านได้ตามหลักเกณฑ์ของหลักสูตร	สภท.	50,700			100	แผน	50	ร้อยละ	-	-	-	-	-	-	-	-	-	-	-	100	100			
ตัวชี้วัดที่ 2 ผลสัมฤทธิ์	ร้อยละของผู้เข้ารับการอบรมที่ได้ทำการวินิจฉัยโรคหอบจากการประกอบอาชีพ			80	แผน		50	ร้อยละ	-	-	-	-	-	-	-	-	-	-	-	-	80	80			
								ร้อยละเฉลี่ยของงาน/โครงการ														100			
59. โครงการฝึกอบรมเชิงปฏิบัติการเพื่อพัฒนาผู้เชี่ยวชาญและการประเมินผู้เชี่ยวชาญ การอ่านฟิล์มโรคปอดนิวโมโคไคโอซิสตามมาตรฐานองค์การแรงงานระหว่างประเทศ (AIR Pneumo) สถาบันโรคทรวงอก กรมการแพทย์																									
ตัวชี้วัดที่ 1 ผลผลิต	ร้อยละของจำนวนผู้เชี่ยวชาญที่สามารถสอบผ่านได้ตามหลักเกณฑ์ของหลักสูตร	สภท.	460,980	100	แผน	50	ร้อยละ	-	-	-	-	-	-	-	-	-	-	-	100	100					
ตัวชี้วัดที่ 2 ผลสัมฤทธิ์	ร้อยละของผู้เข้ารับการอบรมที่ได้ทำการวินิจฉัยโรค และสามารถวินิจฉัยเอง ณ หน่วยงานตนเอง				80	แผน	50	ร้อยละ	-	-	-	-	-	-	-	-	-	-	-	-	80	80			
								ร้อยละเฉลี่ยของงาน/โครงการ														125			
								ร้อยละเฉลี่ยของงาน/โครงการ														113			

แผนปฏิบัติการสำนักงานประกันสังคม ประจำปี พ.ศ. 2568

ยุทธศาสตร์สำนักงานประกันสังคม ยุทธศาสตร์ที่ 3 การเพิ่มประสิทธิภาพในการสร้างและเข้าถึงหลักประกันสังคมให้แก่แรงงาน ทุกกลุ่ม ทุกวัย (Effective social security system)

ลำดับที่	ตัวชี้วัด งาน/โครงการ	หน่วยงาน	งบประมาณ (บาท)	เป้าหมาย	แผน/ผล	น้ำหนัก	หน่วยนับ	ไตรมาสที่ 1			ไตรมาสที่ 2			ไตรมาสที่ 3			ไตรมาสที่ 4			รวม	ผลการดำเนินงาน	หมายเหตุ	
								ม.ค.	ก.พ.	มี.ค.	เม.ย.	พ.ค.	มิ.ย.	ก.ค.	ส.ค.	ก.ย.	ต.ค.	พ.ย.	ธ.ค.				
60.	โครงการพัฒนาศักยภาพผู้ใช้แรงงานและส่งเสริมความปลอดภัย อาชีวอนามัย และสภาพแวดล้อมในการทำงาน สถาบันส่งเสริมความปลอดภัยอาชีวอนามัย และสภาพแวดล้อมในการทำงาน (องค์การมหาชน)	สภท.	3,500,000																				
ตัวชี้วัดที่ 1	จำนวนผู้เข้าร่วมโครงการที่ได้รับการสนับสนุนงบประมาณ จากกองทุนเงินทดแทน			1000	แผน	50	คน	-	-	-	-	-	-	-	-	-	-	-	-	1000	1000		
ตัวชี้วัดที่ 2	จำนวนผู้เข้าร่วมสัมมนาวิชาการ ได้รับการศึกษานี้อย่างครบถ้วนไม่น้อยกว่า 6 ชั่วโมง ไม่น้อยกว่าร้อยละ 80			80	แผน	50	ร้อยละ	-	-	-	-	-	-	-	-	-	-	-	-	80	80		100
ผลสัมฤทธิ์					ผล			-	-	-	-	-	-	-	-	-	-	-	-	80	80		100
					รวม																		100
61 .	โครงการส่งเสริมสถานประกอบการให้มีมาตรฐานการจัดการความปลอดภัย (T-OSH Standard on Process Safety Management) □ ของสถาบันส่งเสริมความปลอดภัยอาชีวอนามัยและสภาพแวดล้อมในการทำงาน (องค์การมหาชน)	สภท.	1,435,700																				
ตัวชี้วัดที่ 1	จำนวนสถานประกอบการเข้าร่วมตลอดโครงการดำเนินการตามมาตรฐานการจัดการความปลอดภัยกระบวนการผลิต			20	แผน	30	แห่ง	-	-	-	-	-	-	-	-	-	-	-	-	20	20		
ตัวชี้วัดที่ 2	จำนวนสถานประกอบการที่เข้าร่วมโครงการ ได้รับการรับรองมาตรฐานการจัดการความปลอดภัยกระบวนการผลิต			15	แผน	30	แห่ง	-	-	-	-	-	-	-	-	-	-	-	-	15	15		100
ตัวชี้วัดที่ 3	ร้อยละของจำนวนสถานประกอบการที่เข้าร่วมโครงการและมีระดับความเสี่ยงต่อการเกิดอุบัติเหตุร้ายแรงลดลง			97	แผน	30	ร้อยละ	-	-	-	-	-	-	-	-	-	-	-	-	97	97		100
ตัวชี้วัดที่ 4	ร้อยละของจำนวนลูกจ้างที่มีความเชื่อมั่นต่อการบริหารงานความปลอดภัยของสถานประกอบการอยู่ในระดับมากขึ้นไป			70	แผน	10	ร้อยละ	-	-	-	-	-	-	-	-	-	-	-	-	70	70		100
ผลสัมฤทธิ์					ผล			-	-	-	-	-	-	-	-	-	-	-	-	70	70		100
					รวม																		100
62.	โครงการเสริมสร้างสมรรถนะการบริหารจัดการความปลอดภัยในโครงการก่อสร้างขนาดกลางและขนาดเล็กสมาคมอาชีวอนามัยและความปลอดภัย ในการทำงาน (ส.อ.ป.) กรุงเทพมหานคร □	สภท.	1,019,000																				
ตัวชี้วัดที่ 1	จำนวนหลักสูตรที่ได้รับการออกแบบเนื้อหาหลักสูตร หัวข้อการอบรม และระยะเวลาอบรม ให้สอดคล้องกับกลุ่มเป้าหมายของโครงการ			1	แผน	20	หลักสูตร	-	-	-	-	-	-	-	-	-	-	-	-	1	1		
ตัวชี้วัดที่ 2	จำนวนบุคลากรที่ได้รับการอบรม			240	แผน	30	คน	-	-	-	-	-	-	-	-	-	-	-	-	240	240		100
ตัวชี้วัดที่ 3	จำนวนโครงการที่ได้รับการสำรวจ ติดตาม เก็บข้อมูลและ ให้คำปรึกษา แนะนำการบริหารจัดการความปลอดภัย			40	แผน	50	โครงการ	-	-	-	-	-	-	-	-	-	-	-	-	40	40		100
ผลสัมฤทธิ์					ผล			-	-	-	-	-	-	-	-	-	-	-	-	40	40		100
					รวม																		100
63.	งานฟื้นฟูสมรรถภาพคนงาน	ศฟง.ภาค 1-5	72,256,040																				
ตัวชี้วัดที่ 1	ร้อยละของผู้เข้ารับบริการฟื้นฟูสมรรถภาพที่สิ้นสุดการฟื้นฟูสมรรถภาพ	ศฟง.ภาค 1	15,754,030.00	85	แผน	40	ร้อยละ	85	85	85	85	85	85	85	85	85	85	85	85	85	85		
ตัวชี้วัดที่ 2	จำนวนผู้เข้ารับบริการฟื้นฟูสมรรถภาพที่เข้ารับบริการฟื้นฟูสมรรถภาพในการทำงาน	ศฟง.ภาค 2	10,886,420	230	ผล			100	100	100	100	100	100	100	100	100	100	100	100	100	100		117.65
ตัวชี้วัดที่ 3	ร้อยละของผู้เข้ารับบริการฟื้นฟูสมรรถภาพที่สิ้นสุดการฟื้นฟูสมรรถภาพมีความพึงพอใจในระดับมาก	ศฟง.ภาค 3	15,148,920	85	แผน	30	คน	841	42	42	41	42	42	20	20	20	20	10	10	1190	1190		
ตัวชี้วัดที่ 4		ศฟง.ภาค 4	15,913,625	85	ผล			912	45	37	41	29	39	43	37	45	16	18	8	1270	1270		106.72
ตัวชี้วัดที่ 5		ศฟง.ภาค 5	14,553,045	85	แผน	30	ร้อยละ	85	85	85	85	85	85	85	85	85	85	85	85	85	85		
ผลสัมฤทธิ์					ผล			100	100	100	100	100	100	100	100	100	100	100	100	100	100		117.65
					รวม																		114
64.	งานคุ้มครองฟื้นฟูสมรรถภาพคนงาน	ศฟง.ภาค 1-5	11,070,440																				
ตัวชี้วัดที่ 1	ร้อยละความสำเร็จของการเบิกจ่ายจากเงินกองทุนเพื่อบริหารกองทุนเงินทดแทน	ศฟง.ภาค 1	566,740	100	แผน	100	ร้อยละ	-	100	100	-	-	-	-	-	-	-	-	-	100	100		
ตัวชี้วัดที่ 2		ศฟง.ภาค 2	106,300	100	ผล			-	23.24	61.20	-	-	-	-	-	-	-	-	-	-	61.20	61.20	
ตัวชี้วัดที่ 3		ศฟง.ภาค 3	1,413,700	100	ผล			-	23.24	61.20	-	-	-	-	-	-	-	-	-	-	61.20	61.20	
ตัวชี้วัดที่ 4		ศฟง.ภาค 4	7,037,800	100	ผล			-	23.24	61.20	-	-	-	-	-	-	-	-	-	-	61.20	61.20	
ตัวชี้วัดที่ 5		ศฟง.ภาค 5	1,945,900	100	รวม																		61.20

แผนปฏิบัติการสำนักงานประกันสังคม ประจำปี พ.ศ. 2568

ยุทธศาสตร์สำนักงานประกันสังคม ยุทธศาสตร์ที่ 3 การเพิ่มประสิทธิภาพในการสร้างและเข้าถึงหลักประกันสังคมให้แก่แรงงาน ทุกกลุ่ม ทุกวัย (Effective social security system)

ลำดับที่	ตัวชี้วัด งาน/โครงการ	หน่วยงาน	งบประมาณ (บาท)	เป้าหมาย	แผน/ผล	น้ำหนัก	หน่วยนับ	ไตรมาสที่ 1			ไตรมาสที่ 2			ไตรมาสที่ 3			ไตรมาสที่ 4			รวม	ผลการดำเนินงาน	หมายเหตุ
								ม.ค.	ก.พ.	มี.ค.	เม.ย.	พ.ค.	มิ.ย.	ก.ค.	ส.ค.	ก.ย.	ต.ค.	พ.ย.	ธ.ค.			
เป้าประสงค์ 3.2.1 (3) : พัฒนากลไกการจ่ายสิทธิประโยชน์ของระบบการตรวจสอบการจ่ายสิทธิที่รองรับการจ่ายที่หลากหลาย และรวดเร็ว โดยที่ Platform ในรูปแบบใหม่ที่รองรับอนาคต ไม่ว่าจะเป็นรูปแบบดิจิทัล โครงข่ายพลเมือง อาสาสมัคร หรือช่องทางอื่นๆ เพื่อร่วมตรวจสอบ อย่างรัดกุม รอบคอบ สมเหตุสมผลและเป็นธรรม																						
65.โครงการจ้างตรวจสอบข้อมูลการให้บริการทางการแพทย์ กองทุนเงินทดแทน																						
ตัวชี้วัดที่ 1	ร้อยละของจำนวนการขอรับค่าบริการของเจ้าหน้าที่วินิจฉัยของกองทุนเงินทดแทนทั่วประเทศ ได้รับการตอบข้อหรือจากแพทย์และ	สภท.	6,336,000	100	แผน	30	ร้อยละ	-	-	-	-	-	-	-	-	-	-	-	80			
					ผล			-	-	-	-	-	-	-	-	-	-	-	-			
ตัวชี้วัดที่ 2	ร้อยละของจำนวนการขอรับค่าบริการของสถานพยาบาลในความตกลงของกองทุนเงินทดแทน ได้รับการตอบข้อหรือจากแพทย์และ			100	แผน	40	ร้อยละ	-	-	-	-	-	-	-	-	-	-	-	100			
					ผล			-	-	-	-	-	-	-	-	-	-	-	-			
ตัวชี้วัดที่ 3	ร้อยละ 80 ของจำนวนแผนการตรวจสอบสถานพยาบาลในความตกลงของกองทุนเงินทดแทน ได้รับการตรวจแนะนำเรื่องการเบิกจ่ายค่า			80	แผน	30	ร้อยละ	-	-	-	-	-	-	-	-	-	-	-	80			
					ผล			-	-	-	-	-	-	-	-	-	-	-	-			
ร้อยละเฉลี่ยของงาน/โครงการ																						
แผนงาน 3.2.3 พัฒนารูปแบบการบริหารกองทุน																						
เป้าประสงค์ 3.2.3 : พัฒนารูปแบบการบริหารกองทุนรูปแบบใหม่ รองรับทิศทางการพัฒนาสิทธิประโยชน์ การสร้างความครอบคลุมของการดูแลแรงงานและบริหารกองทุนที่เปลี่ยนแปลงไป พร้อมกับการสร้างความเข้าใจและการยอมรับจากผู้เกี่ยวข้องและสาธารณชน เพื่อเพิ่มประสิทธิภาพการกองทุน																						
ให้มีผลลดข้อแทนที่สมควรต่อการกระจายในอนาคต																						
66. งานการเงินกองทุนเงินทดแทน																						
ตัวชี้วัดที่ 1	จำนวนรายการที่รับเงินสมทบ จ่ายเงินทดแทนและโอนเงิน	สภท.	3,270,100	1,020,000	แผน	100	รายการ	350,000	140,000	130,000	50,000	70,000	50,000	40,000	40,000	40,000	30,000	30,000	50,000	1,020,000		
					ผล			364,789	119,814	115,283	47,928	34,525	682,339	31805	28836	24,502	20,146	17,115	43,694	1,530,776		150
ร้อยละเฉลี่ยของงาน/โครงการ																						
67. งานบัญชีกองทุน (เงินทดแทน)																						
ตัวชี้วัดที่ 1	จำนวนความสำเร็จในการจัดการทางการเงินรวมทั้งประเทศ	สภท.	1,452,000	12	แผน	50	ครั้ง	1	1	1	1	1	1	1	1	1	1	1	1	12		
					ผล			1	1	1	1	1	1	1	1	1	1	1	1	12		100
ตัวชี้วัดที่ 2	จำนวนงบการเงินของสปส.เขตพื้นที่/จังหวัด/สาขา ที่ได้รับการตรวจสอบ			1680	แผน	50	แห่ง	140	140	140	140	140	140	140	140	140	140	140	140	1680		
					ผล			140	140	140	140	140	140	140	140	140	140	140	140	1680		100
ร้อยละเฉลี่ยของงาน/โครงการ																						
กลยุทธ์ที่ 3.3 การส่งเสริมสุขภาพ ป้องกันโรค อาชีวอนามัย และความปลอดภัยในการทำงานเชิงรุก (Good health and safety workplace)																						
แผนงาน 3.3 ส่งเสริมสุขภาพป้องกันโรค อาชีวอนามัย และความปลอดภัยในการทำงานเชิงรุก																						
68 โครงการส่งเสริมให้ความรู้ด้านความปลอดภัยในการทำงาน																						
ตัวชี้วัดที่ 1	จำนวนบุคลากรที่เข้ารับการอบรม ไม่น้อยกว่าร้อยละ 80	สภท.	12,000,000	80	แผน	80	ร้อยละ	-	-	-	-	-	-	-	-	-	-	-	80	80		
					ผล			-	-	-	-	-	-	-	-	-	-	-	-	80	80	100
ตัวชี้วัดที่ 2	ร้อยละลูกจ้างผ่านเกณฑ์การทำแบบทดสอบความรู้หลังการอบรม			80	แผน	20	ร้อยละ	-	-	-	-	-	-	-	-	-	-	-	80	80		100
					ผล			-	-	-	-	-	-	-	-	-	-	-	-	80	80	100
ร้อยละเฉลี่ยของงาน/โครงการ																						
โครงการใหม่																						
69.โครงการประกาศเกียรติคุณสถานประกอบการต้นแบบการลดการประสบอันตราย																						
เนื่องจากการทำงาน กองทุนเงินทดแทน																						
ตัวชี้วัดที่ 1	จำนวนสถานประกอบการที่ได้รับประกาศเกียรติคุณ	สภท.	266,400	148	แผน	20	แห่ง	-	-	-	-	148	-	-	-	-	-	-	-	148		
					ผล			-	-	-	-	-	-	-	-	145	-	-	-	145		98
ตัวชี้วัดที่ 2	ร้อยละจำนวนสถานประกอบการที่ได้รับโล่ประกาศเกียรติคุณ			80	แผน	80	ร้อยละ	-	-	-	-	80	-	-	-	-	-	-	-	80		
					ผล			-	-	-	-	80	-	-	-	80	-	-	-	80		100
ร้อยละเฉลี่ยของงาน/โครงการ																						

แผนปฏิบัติการสำนักงานประกันสังคม ประจำปี พ.ศ. 2568

ยุทธศาสตร์สำนักงานประกันสังคม ยุทธศาสตร์ที่ 3 การเพิ่มประสิทธิภาพในการสร้างและเข้าถึงหลักประกันสังคมให้แก่แรงงาน ทุกกลุ่ม ทุกวัย (Effective social security system)

ลำดับที่	ตัวชี้วัด งาน/โครงการ	หน่วยงาน	งบประมาณ (บาท)	เป้าหมาย	แผน/ผล	น้ำหนัก	หน่วยนับ	ไตรมาสที่ 1			ไตรมาสที่ 2			ไตรมาสที่ 3			ไตรมาสที่ 4			รวม	ผลการดำเนินงาน	หมายเหตุ
								ม.ค.	ก.พ.	มี.ค.	เม.ย.	พ.ค.	มิ.ย.	ก.ค.	ส.ค.	ก.ย.	ต.ค.	พ.ย.	ธ.ค.			
70.	งานตรวจติดตามการดำเนินงานส่งเสริมความปลอดภัยในการทำงานและโครงการคลินิกโรคจากการทำงาน	สภท.	1,729,630																			
ตัวชี้วัดที่ 1	จำนวนครั้งที่ตรวจติดตามการดำเนินงานป้องกันและส่งเสริมเกี่ยวกับความปลอดภัยในการทำงานและโครงการคลินิกโรคจากการทำงาน			3	แผน	100	ครั้ง	-	-	-	-	-	-	1	1	1	-	-	-	3		
					ผล			-	-	-	-	-	-	1	1	1	-	-	-	3		100
					รวม																	100
71.	งานจัดกิจกรรมงานความปลอดภัยและอาชีวอนามัยแห่งชาติ	สภท.	517,400																			
ตัวชี้วัดที่ 1	จำนวนผู้เข้าร่วมกิจกรรมกับสำนักงานกองทุนเงินทดแทน			3,000	แผน	80	จำนวน	-	-	-	-	-	-	3,000	-	-	-	-	-	3,000		
					ผล			-	-	-	-	-	-	3,800	-	-	-	-	-	3,800		127
ตัวชี้วัดที่ 2	ร้อยละของผู้เข้าร่วมงานที่มีความรู้เกี่ยวกับงานกองทุนเงินทดแทน			80	แผน	20	ร้อยละ	-	-	-	-	-	-	80	-	-	-	-	-	80		
					ผล			-	-	-	-	-	-	126.67	-	-	-	-	-	126.67		158
					รวม																	133
72.	โครงการงานประชุมวิชาการเสวนาการขับเคลื่อนการดำเนินงานด้านความปลอดภัยอาชีวอนามัยและสภาพแวดล้อมในการทำงานภายใต้การสนับสนุนของสำนักงานกองทุนเงินทดแทน	สภท.	1,045,500																			
ตัวชี้วัดที่ 1	จำนวนผู้เข้าร่วมประชุม			450	แผน	80	คน	-	-	-	-	-	-	-	-	450	-	-	-	450		
					ผล			-	-	-	-	-	-	-	-	513	-	-	-	513		114
ตัวชี้วัดที่ 2	ร้อยละความพึงพอใจของผู้เข้าร่วมงาน ร้อยละ 80			80	แผน	20	ร้อยละ	-	-	-	-	-	-	-	-	80	-	-	-	80		
					ผล			-	-	-	-	-	-	-	-	114	-	-	-	114		143
					รวม																	120