

## ผลการดำเนินการกองทุนประกันสังคม

ไตรมาส 2 ปี 2567

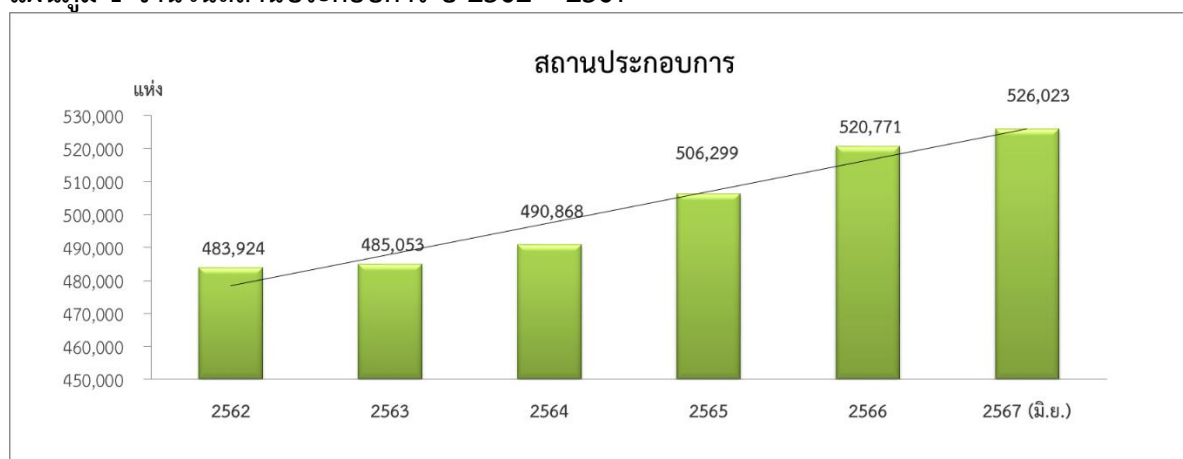
โดย: กลุ่มงานสถิติและคณิตศาสตร์ประกันภัย  
กองวิจัยและพัฒนา สำนักงานประกันสังคม

### 1. สถานประกอบการและผู้ประกันตน ไตรมาส 2 ปี 2567

#### ● สถานประกอบการ

สถานประกอบการที่ขึ้นทะเบียนกับกองทุนประกันสังคม ณ สิ้นไตรมาส 2 ปี 2567 มีจำนวน 526,023 แห่ง เพิ่มขึ้นจากไตรมาสที่ผ่านมาจำนวน 2,106 แห่ง หรือขยายตัวเพิ่มขึ้นร้อยละ 0.40 ส่วนใหญ่เป็นสถานประกอบการขนาดเล็กที่มีลูกจ้างน้อยกว่าหรือเท่ากับ 10 คน จำนวน 386,180 แห่ง คิดเป็นร้อยละ 73.42 ของจำนวนสถานประกอบการทั้งหมด

#### แผนภูมิ 1 จำนวนสถานประกอบการ ปี 2562 – 2567



ที่มา: สำนักเงินสมทบ

หมายเหตุ: ข้อมูล ณ สิ้นไตรมาส 2 ปี 2567 ประมวลผลเมื่อวันที่ 2 กรกฎาคม 2567

#### ● ผู้ประกันตน

ผู้ประกันตนในความคุ้มครองของกองทุนประกันสังคมทุกมาตรา ณ สิ้นไตรมาส 2 ปี 2567 มีจำนวน 24,741,856 คน เพิ่มขึ้นจากไตรมาสที่ผ่านมา จำนวน 108,272 คน หรือเพิ่มขึ้นร้อยละ 0.44 และเมื่อเทียบกับช่วงเวลาเดียวกันของปีที่ผ่านมาเพิ่มขึ้น 231,150 คน หรือขยายตัวเพิ่มขึ้นร้อยละ 0.94 ทั้งนี้ จำแนกเป็น

- ผู้ประกันตนมาตรา 33 จำนวน 12,005,573 คน

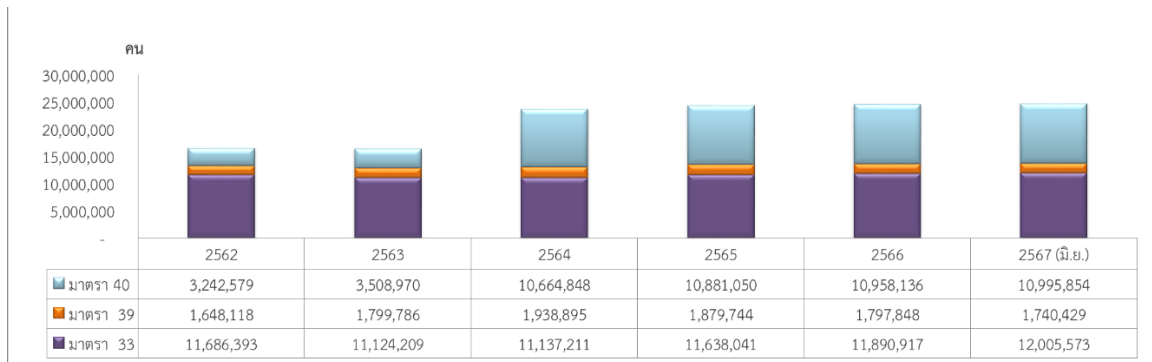
ประกอบด้วย ผู้ประกันตนสัญชาติไทยจำนวน 10,545,366 คน คิดเป็นร้อยละ 87.84 ของผู้ประกันตนมาตรา 33 และผู้ประกันตนต่างชาติ จำนวน 1,460,207 คน คิดเป็นร้อยละ 12.16 ของผู้ประกันตนมาตรา 33

- ผู้ประกันตนมาตรา 39 จำนวน 1,740,429 คน

- ผู้ประกันตนมาตรา 40 จำนวน 10,995,854 คน

หากเปรียบเทียบกับไตรมาสที่ผ่านมาพบว่า ผู้ประกันตนมาตรา 33 เพิ่มขึ้นมากที่สุด คิดเป็นร้อยละ 1.03 หรือเพิ่มขึ้นจำนวน 122,966 คน รองลงมาคือผู้ประกันตนมาตรา 40 เพิ่มขึ้นร้อยละ 0.14 หรือเพิ่มขึ้นจำนวน 15,370 คน ในขณะที่ผู้ประกันตนมาตรา 39 ลดลงร้อยละ 1.70 หรือลดลงจำนวน 30,064 คน เมื่อเทียบกับช่วงเวลาเดียวกันของปีที่ผ่านมา ผู้ประกันตนมาตรา 33 เพิ่มขึ้นมากที่สุด คิดเป็นร้อยละ 2.39 หรือเพิ่มขึ้นจำนวน 280,307 คน รองลงมาคือผู้ประกันตนมาตรา 40 เพิ่มขึ้น ร้อยละ 0.56 หรือเพิ่มขึ้นจำนวน 60,753 คน ในขณะที่ผู้ประกันตนมาตรา 39 ลดลงร้อยละ 5.94 หรือลดลงจำนวน 109,910 คน

## แผนภูมิ 2 จำนวนผู้ประกันตน จำแนกตามมาตรา ปี 2562 – 2567



ที่มา : สำนักเงินสมทบ และสำนักเสริมสร้างความมั่นคงแรงงานนอกระบบ

### ● ผู้ประกันตนต่างชาติ

ผู้ประกันตนต่างชาติที่อยู่ในระบบประกันสังคม คือ ผู้ประกันตนต่างชาติที่ได้รับใบอนุญาตให้ทำงาน มีหนังสือเดินทางและเข้าสู่ระบบประกันสังคม ณ สิ้นไตรมาส 2 ปี 2567 มีจำนวนผู้ประกันตนต่างชาติจำแนกตามสัญชาติได้ ดังนี้

- เมียนมา	จำนวน	1,080,607	คน	คิดเป็นร้อยละ	74.00
- กัมพูชา	จำนวน	174,940	คน	คิดเป็นร้อยละ	11.98
- ลาว	จำนวน	75,664	คน	คิดเป็นร้อยละ	5.18
- เวียดนาม	จำนวน	1,900	คน	คิดเป็นร้อยละ	0.13
- สัญชาติอื่นๆ	จำนวน	127,096	คน	คิดเป็นร้อยละ	8.71
รวม	จำนวน	1,460,207	คน	คิดเป็นร้อยละ	100

เมื่อเทียบกับไตรมาสที่ผ่านมา มีผู้ประกันตนต่างชาติเพิ่มขึ้น 22,539 คน หรือเพิ่มขึ้นร้อยละ 1.58 และเมื่อเทียบกับช่วงเวลาเดียวกันของปีที่ผ่านมา มีผู้ประกันตนต่างชาติเพิ่มขึ้น 168,845 คน หรือเพิ่มขึ้นร้อยละ 13.07

### ● ผู้ประกันตนจำแนกตามประเภทกิจการ

เมื่อพิจารณาจำนวนผู้ประกันตนมาตรา 33 ตามประเภทกิจการ พบว่า ผู้ประกันตนส่วนใหญ่ทำงานอยู่ในประเภทกิจการการผลิต จำนวน 3,187,471 คน คิดเป็นร้อยละ 26.68 รองลงมา คือ การขายส่งและการขายปลีก การซ่อมยานยนต์และจักรยานยนต์ จำนวน 1,837,180 คน คิดเป็นร้อยละ 15.40

## 2. เงินกองทุนประกันสังคม ไตรมาส 2 ปี 2567

กองทุนประกันสังคมเริ่มดำเนินการจัดเก็บเงินสมทบจากนายจ้าง ลูกจ้าง และรัฐบาล ตั้งแต่วันที่ 2534 ณ สิ้นไตรมาส 2 ปี 2567 เงินกองทุนประกันสังคม ตามงบการเงินมีจำนวน 2,627,877 ล้านบาท ดังนี้

- เงินกองทุนเพื่อการจ่ายประโยชน์ทดแทน 4 กรณี (เจ็บป่วย คลอดบุตร ทูพพลภาพ และตาย) จำนวน 126,646 ล้านบาท คิดเป็นร้อยละ 4.82
- เงินกองทุนเพื่อการจ่ายประโยชน์ทดแทน 2 กรณี (สงเคราะห์บุตร และชราภาพ) จำนวน 2,292,018 ล้านบาท (รวมเงินสำรองจ่ายประโยชน์ทดแทนกรณีชราภาพ จำนวน 1,949,071 ล้านบาท) คิดเป็นร้อยละ 87.22
- เงินกองทุนเพื่อการจ่ายประโยชน์ทดแทนกรณีว่างงาน จำนวน 182,375 ล้านบาท คิดเป็นร้อยละ 6.94
- เงินกองทุนในส่วนของผู้ประกันตนมาตรา 40 จำนวน 26,839 ล้านบาท คิดเป็นร้อยละ 1.02

หมายเหตุ: 1) เงินกองทุน 4 กรณี ได้รวมสิทธิประโยชน์กรณีทุพพลภาพ ซึ่งเป็นประโยชน์ทดแทนระยะยาว จึงต้องมีการสำรองเงินไว้สำหรับภาระการจ่ายประโยชน์ทดแทนในอนาคต

2) ประโยชน์ทดแทนกรณีชราภาพเป็นประโยชน์ทดแทนระยะยาวและเพิ่งเริ่มมีการจ่ายบำนาญชราภาพในปี 2557 จึงต้องมีการสำรองเงินไว้สำหรับภาระการจ่ายประโยชน์ทดแทนในอนาคต

3) มีการจัดสรรเงินกองทุนไปลงทุนทั้งสิ้น จำนวน 2,543,063 ล้านบาท คิดเป็นร้อยละ 96.77 ของเงินกองทุนสะสมทั้งหมด

### แผนภูมิ 3 เงินกองทุนประกันสังคม ไตรมาส 2 ปี 2567



หมายเหตุ : ข้อมูลจากงบการเงินของกองทุนประกันสังคม

### 3. รายรับ – รายจ่าย ไตรมาส 2 ปี 2567

#### ● รายรับ

กองทุนประกันสังคมมีรายรับหลักเข้ากองทุนจาก 3 แหล่งด้วยกัน ได้แก่ เงินสมทบรับ ผลตอบแทนจากการลงทุน (ดอกเบี้ยรับ เงินปันผล กำไรจากการขายหลักทรัพย์ ค่าธรรมเนียมจากการให้ยืมหลักทรัพย์) และรายได้อื่น ๆ (ค่าธรรมเนียมรับ ค่าเปรียบเทียบปรับ เงินผูกพันที่ผู้มีสิทธิไม่มารับ กำไรที่ยังไม่เกิดขึ้นจากการลงทุน เงินรับอื่น และเงินเพิ่มตามกฎหมาย) ณ สิ้นไตรมาสที่ 2 ปี 2567 กองทุนมีรายรับรวม 177,990 ล้านบาท จำแนกเป็น

- รายรับจากเงินสมทบ จำนวน 102,646 ล้านบาท คิดเป็นร้อยละ 57.67 ของรายรับทั้งหมด
- ผลตอบแทน จำนวน 75,030 ล้านบาท คิดเป็นร้อยละ 42.15 ของรายรับทั้งหมด
- รายรับอื่น ๆ จำนวน 314 ล้านบาท คิดเป็นร้อยละ 0.18 ของรายรับทั้งหมด

#### ● รายจ่าย

รายจ่ายของกองทุนประกันสังคมประกอบด้วย 3 ส่วนหลัก ๆ คือ รายจ่ายเพื่อการจ่ายประโยชน์ทดแทนค่าบริหารสำนักงาน และรายจ่ายอื่น ๆ (หนี้สูญ หนี้สงสัยจะสูญ ค่าจ้างผู้จัดการกองทุนย่อย และขาดทุนที่ยังไม่เกิดขึ้นจากการลงทุน) ณ สิ้นไตรมาสที่ 2 ปี 2567 กองทุนมีรายจ่ายรวม 87,844 ล้านบาท จำแนกเป็น

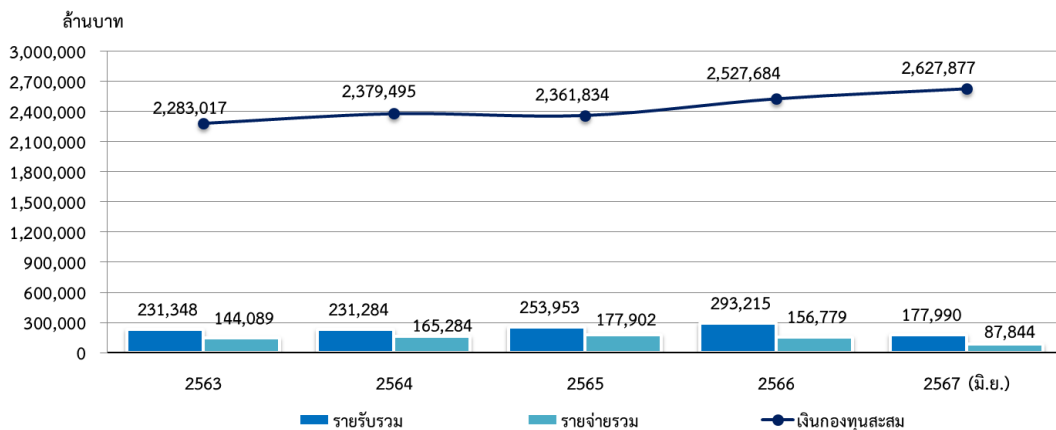
- รายจ่ายเพื่อการจ่ายประโยชน์ทดแทน จำนวน 62,377 ล้านบาท คิดเป็นร้อยละ 71.01 ของรายจ่ายทั้งหมด (จำแนกเป็นกรณีเจ็บป่วยจำนวน 27,177 ล้านบาท กรณีคลอดบุตร 2,936 ล้านบาท กรณีทุพพลภาพ 687 ล้านบาท กรณีตาย 1,463 ล้านบาท กรณีสงเคราะห์บุตร 5,146 ล้านบาท กรณีชราภาพ 19,613 ล้านบาท กรณีว่างงาน 4,742 ล้านบาท และมาตรา 40 614 ล้านบาท)

- ค่าบริหารสำนักงาน จำนวน 3,304 ล้านบาท คิดเป็นร้อยละ 3.76 ของรายจ่ายทั้งหมด

- รายจ่ายอื่น ๆ จำนวน 22,163 ล้านบาท คิดเป็นร้อยละ 25.23 ของรายจ่ายทั้งหมด

ในปี 2563 - 2565 มีการลดอัตราเงินสมทบส่งผลให้เงินสมทบรับในปี 2563 - 2565 ลดลง ในขณะที่รายจ่ายเพื่อการจ่ายประโยชน์ทดแทนเพิ่มขึ้นจากการเพิ่มสิทธิประโยชน์กรณีว่างงานเนื่องจากการเลิกจ้าง ลาออก และสิ้นสุดสัญญาจ้าง และการเพิ่มประโยชน์ทดแทนกรณีว่างงานเนื่องจากเหตุสุดวิสัยอันเกิดจากการระบาดของโรคติดเชื้อไวรัสโคโรนา-19

#### แผนภูมิ 4 รายรับรวม รายจ่ายรวม และเงินกองทุนสะสมของกองทุนประกันสังคม ปี 2563 – 2567 (ไตรมาส 2)



หมายเหตุ : ข้อมูลรายรับ-รายจ่ายของกองทุนประกันสังคม เป็นข้อมูลจากงบการเงินของกองทุนประกันสังคม

#### 4. การใช้บริการของผู้ประกันตน ไตรมาส 2 ปี 2567

กองทุนประกันสังคมให้ความคุ้มครองแก่ผู้ประกันตนด้วยสิทธิประโยชน์ 7 กรณี ได้แก่ เจ็บป่วย คลอดบุตร ทุพพลภาพ ตาย สงเคราะห์บุตร ชราภาพ และว่างงาน ทั้งนี้ การนับจำนวนการให้บริการของผู้ประกันตนแต่ละกรณีแตกต่างกัน ดังนี้

**กรณีเจ็บป่วย** การนับจำนวนผู้ให้บริการกรณีเจ็บป่วยนับตามจำนวนครั้งที่ผู้ประกันตนใช้บริการ (จำนวนราย) ซึ่งผู้ประกันตน 1 คน อาจใช้บริการมากกว่า 1 ครั้ง ไตรมาส 2 ปี 2567 (เม.ย.-มิ.ย.) มีผู้มาใช้บริการรวม 7,727,611 ราย เฉลี่ยเดือนละ 2,575,870 ราย

- เทียบกับไตรมาสที่ผ่านมา มีผู้ใช้บริการลดลง 3,737,019 ราย หรือลดลงร้อยละ 32.60

- เทียบกับปีที่ผ่านมาในช่วงเวลาเดียวกัน มีผู้ใช้บริการเพิ่มขึ้น 741,865 ราย หรือเพิ่มขึ้นร้อยละ 10.62

**กรณีคลอดบุตร** คือ จำนวนคนที่เบิกค่าคลอดบุตร ไตรมาส 2 ปี 2567 (เม.ย.-มิ.ย.) มีผู้มาใช้บริการรวม 53,270 คน เฉลี่ยเดือนละ 17,757 คน

- เทียบกับไตรมาสที่ผ่านมา มีผู้ใช้บริการลดลง 2,308 คน หรือลดลงร้อยละ 4.15

- เทียบกับปีที่ผ่านมาในช่วงเวลาเดียวกัน มีผู้ใช้บริการลดลง 5,686 คน หรือลดลงร้อยละ 9.64

**กรณีทุพพลภาพ** คือ จำนวนคนที่เป็นผู้ทุพพลภาพ ซึ่งเป็นจำนวนที่นับสะสมจากปีก่อน เนื่องจากผู้มีสิทธิ บางรายยังคงได้รับประโยชน์ทดแทนในปีปัจจุบัน ณ สิ้นไตรมาส 2 ปี 2567 (มิ.ย.) มีผู้รับประโยชน์ทดแทน จำนวน 20,906 คน ในจำนวนนี้เป็นผู้ทุพพลภาพรายใหม่ 588 คน เป็นผู้ทุพพลภาพแล้วถึงแก่ความตาย 241 คน

- เทียบกับไตรมาสที่ผ่านมา มีผู้ใช้บริการเพิ่มขึ้น 244 คน หรือเพิ่มขึ้นร้อยละ 1.18
- เทียบกับปีที่ผ่านมาในช่วงเวลาเดียวกัน มีผู้ใช้บริการเพิ่มขึ้น 1,243 คน หรือเพิ่มขึ้นร้อยละ 6.32

**กรณีตาย** คือ จำนวนผู้ประกันตนที่เสียชีวิต ไตรมาส 2 ปี 2567 (เม.ย. – มิ.ย.) มีผู้เสียชีวิตรวม 8,578 คน เฉลี่ยเดือนละ 2,859 คน

- เทียบกับไตรมาสที่ผ่านมา มีผู้ใช้บริการลดลง 47 คน หรือลดลงร้อยละ 0.54
- เทียบกับปีที่ผ่านมาในช่วงเวลาเดียวกัน มีผู้ใช้บริการเพิ่มขึ้น 326 คน หรือเพิ่มขึ้นร้อยละ 3.95

**กรณีสงเคราะห์บุตร** นับตามจำนวนบุตรของผู้ประกันตนที่มีสิทธิ รวมทั้งรายเก่าและรายใหม่ เนื่องจากผู้มีสิทธิบางรายยังคงได้รับประโยชน์ทดแทนในปัจจุบัน โดยบุตรแต่ละคนจะได้รับสิทธิต่อเนื่องจนอายุครบ 6 ปี ณ สิ้นไตรมาส 2 ปี 2567 (มิ.ย.) มีจำนวนบุตรของผู้ประกันตนที่ได้รับเงินสงเคราะห์จำนวน 1,226,307 คน

- เทียบกับไตรมาสที่ผ่านมา มีผู้ใช้บริการลดลง 7,049 คน หรือลดลงร้อยละ 0.57
- เทียบกับปีที่ผ่านมาในช่วงเวลาเดียวกัน มีผู้ใช้บริการลดลง 41,869 คน หรือลดลงร้อยละ 3.30

**กรณีชราภาพ** คือ จำนวนคนที่ได้รับบำนาญและบำนาญในปิ่นัน ๆ ไตรมาส 2 ปี 2567 (เม.ย. – มิ.ย.) มีผู้มารับบำนาญและบำนาญชราภาพรวม 804,421 คน (บำนาญชราภาพรวม 80,894 คน บำนาญชราภาพ 723,527 คน)

- เทียบกับไตรมาสที่ผ่านมา กรณีบำนาญชราภาพ มีผู้ใช้บริการเพิ่มขึ้น 8,064 คน หรือเพิ่มขึ้นร้อยละ 11.07 และกรณีบำนาญชราภาพ มีผู้ใช้บริการเพิ่มขึ้น 37,819 คน หรือเพิ่มขึ้นร้อยละ 5.52
- เทียบกับปีที่ผ่านมาในช่วงเวลาเดียวกัน กรณีบำนาญชราภาพ มีผู้ใช้บริการลดลง 4,999 คน หรือลดลงร้อยละ 5.82 และกรณีบำนาญชราภาพ มีผู้ใช้บริการเพิ่มขึ้น 140,130 คน หรือเพิ่มขึ้นร้อยละ 24.02

**กรณีว่างงาน** ไตรมาส 2 ปี 2567 (เม.ย. – มิ.ย.) มีผู้รับประโยชน์ทดแทนรายใหม่จำนวน 216,050 ราย จำแนกตามสาเหตุว่างงานได้ดังนี้ สมัครใจลาออกจำนวน 184,951 ราย สิ้นสุดสัญญาจ้างจำนวน 10,260 ราย และถูกเลิกจ้างจำนวน 20,839 ราย เมื่อพิจารณาข้อมูลกรณีว่างงานรายใหม่

- เทียบกับไตรมาสที่ผ่านมา มีผู้ใช้บริการเพิ่มขึ้น 10,874 คน หรือเพิ่มขึ้นร้อยละ 5.30
- เทียบกับปีที่ผ่านมาในช่วงเวลาเดียวกัน มีผู้ใช้บริการลดลง 13,466 คน หรือลดลงร้อยละ 5.87

ตาราง 1 จำนวนการใช้บริการของผู้ประกันตนมาตรา 33 และมาตรา 39

ปี	จำนวนการบริการ (ราย)							ว่างงาน
	เจ็บป่วย	คลอดบุตร	ทุพพลภาพ	ตาย	สงเคราะห์บุตร	ชราภาพ		
						บำเหน็จ	บำนาญ	
2562	40,848,400	293,723	15,875	30,268	1,372,219	293,894	231,733	714,988
2563	39,293,674	282,621	17,138	30,124	1,336,844	277,192	321,358	1,212,307
2564	37,004,185	254,711	18,188	35,457	1,345,444	302,122	412,498	924,903
2565	42,041,504	237,799	19,134	34,648	1,292,868	247,795	513,639	773,666
2566	38,550,710	246,063	20,440	33,440	1,258,810	342,976	642,073	842,291
2567 (ม.ค. - มิ.ย.)	19,192,241	108,848	20,906	17,203	1,226,307	153,724	723,527	421,226

หมายเหตุ:

1. กรณีเจ็บป่วยนับตามจำนวนครั้งที่ผู้ประกันตนมาใช้บริการ ซึ่งผู้ประกันตน 1 คน อาจใช้บริการมากกว่า 1 ครั้ง
2. กรณีคลอดบุตร คือ คนที่เบิกค่าคลอดบุตรทั้งผู้ประกันตนที่เป็นเพศชายและเพศหญิง
3. กรณีทุพพลภาพ คือ ผู้ทุพพลภาพที่ขอรับเงินประโยชน์ทดแทน
4. กรณีตาย คือ จำนวนผู้ประกันตนที่เสียชีวิต
5. กรณีสงเคราะห์บุตร คือ จำนวนบุตรของผู้ประกันตนที่เบิกเงินสงเคราะห์บุตร
6. กรณีชราภาพ จำนวนผู้รับบำนาญ หมายถึง ข้อมูล ณ เดือนธันวาคมของปี
7. กรณีว่างงาน คือ จำนวนผู้ประกันตนที่ได้รับอนุมัติรายใหม่ในแต่ละเดือน
8. กรณีทุพพลภาพ กรณีสงเคราะห์บุตร กรณีบำนาญชราภาพ จำนวนผู้ใช้บริการเป็นข้อมูล ณ สิ้นเดือนธันวาคมของทุกปี ซึ่งเป็นจำนวนที่นับสะสม เนื่องจากผู้มีสิทธิบางรายยังคงได้รับประโยชน์ทดแทนในปัจจุบัน

