

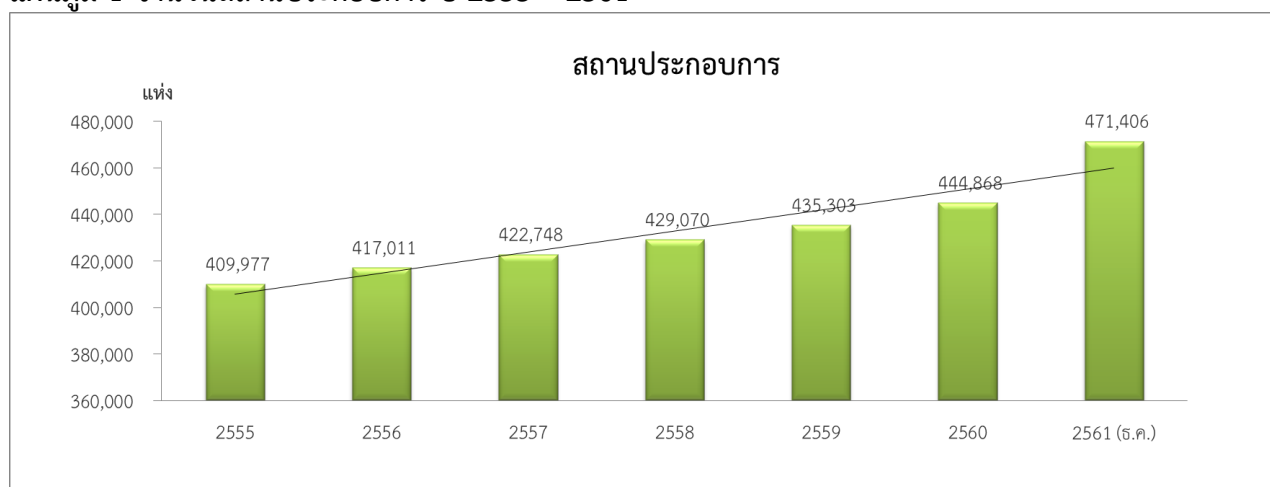
## รายงานผลสถานะกองทุนประกันสังคม ไตรมาส 4 ปี 2561

### 1. สถานประกอบการและผู้ประกันตน ไตรมาส 4 ปี 2561

#### ● สถานประกอบการ

สถานประกอบการที่ขึ้นทะเบียนกับกองทุนประกันสังคม ณ สิ้นไตรมาส 4 ปี 2561 มีจำนวน 471,406 แห่ง เพิ่มขึ้นจากไตรมาสที่ผ่านมา จำนวน 3,546 แห่ง หรือเพิ่มขึ้นร้อยละ 0.76 และสถานประกอบการที่อยู่ในระบบประกันสังคมส่วนใหญ่เป็นสถานประกอบการขนาดเล็กที่มีลูกจ้างต่ำกว่า 10 คน คิดเป็นร้อยละ 69.31 ของจำนวนสถานประกอบการทั้งหมด

#### แผนภูมิ 1 จำนวนสถานประกอบการ ปี 2555 – 2561



ที่มา : สำนักเงินสมทบ

หมายเหตุ : สถานประกอบการ ณ สิ้นไตรมาส 4 2561 ประมวลผลเมื่อวันที่ 3 มกราคม 2562

#### ● ผู้ประกันตน

ผู้ประกันตนในความคุ้มครองของกองทุนประกันสังคมทุกมาตรา ณ สิ้นไตรมาส 4 ปี 2561 มีจำนวน 15,994,591 คน เพิ่มขึ้นจากไตรมาสที่ผ่านมา จำนวน 165,191 คน หรือขยายตัวเพิ่มขึ้นร้อยละ 1.04 และเมื่อเทียบกับช่วงเวลาเดียวกันของปีที่ผ่านมาเพิ่มขึ้น 1,347,490 คน หรือขยายตัวเพิ่มขึ้นร้อยละ 9.20 ทั้งนี้ จำแนกเป็น

- ผู้ประกันตนมาตรา 33 จำนวน 11,599,338 คน

ประกอบด้วย ผู้ประกันตนสัญชาติไทย จำนวน 10,383,080 คน คิดเป็นร้อยละ 89.51 ของผู้ประกันตนมาตรา 33 และผู้ประกันตนต่างด้าว จำนวน 1,216,258 คน คิดเป็นร้อยละ 10.49 ของผู้ประกันตนมาตรา 33

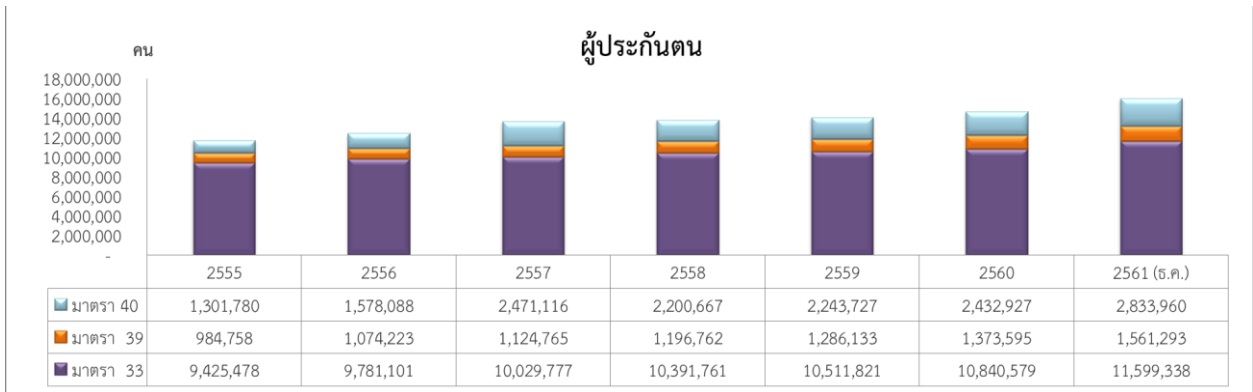
- ผู้ประกันตนมาตรา 39 จำนวน 1,561,293 คน

- ผู้ประกันตนมาตรา 40 จำนวน 2,833,960 คน

หากเปรียบเทียบจากอัตราการเปลี่ยนแปลงไตรมาสที่ผ่านมาพบว่า ผู้ประกันตนมาตรา 40 เพิ่มขึ้นในอัตราที่สูงที่สุดคือ เพิ่มขึ้นถึงร้อยละ 4.28 หรือเพิ่มขึ้นจำนวน 116,249 คน ในขณะที่ผู้ประกันตนมาตรา 39 เพิ่มขึ้นร้อยละ 2.39 หรือเพิ่มขึ้นจำนวน 36,062 คน และผู้ประกันตนมาตรา 33 เพิ่มขึ้นร้อยละ 0.11 หรือเพิ่มขึ้นจำนวน 12,880 คน

เมื่อเทียบกับช่วงเวลาเดียวกันของปีที่ผ่านมา ผู้ประกันตนมาตรา 40 เพิ่มขึ้น ร้อยละ 16.48 หรือเพิ่มขึ้นจำนวน 401,033 คน ในขณะที่ผู้ประกันตนมาตรา 39 เพิ่มขึ้นร้อยละ 13.66 หรือเพิ่มขึ้นจำนวน 187,698 คน ผู้ประกันตนมาตรา 33 เพิ่มขึ้นร้อยละ 7.00 หรือเพิ่มขึ้นจำนวน 758,759 คน

แผนภูมิ 2 จำนวนผู้ประกันตน จำแนกตามมาตรา ปี 2555 – 2561 (ไตรมาส 4)



ที่มา : สำนักเงินสมทบ และสำนักเสริมสร้างความมั่นคงแรงงานนอกระบบ

● ผู้ประกันตนต่างด้าว

ผู้ประกันตนต่างด้าวที่อยู่ในระบบประกันสังคม คือ ผู้ประกันตนต่างด้าวที่ได้รับใบอนุญาตให้ทำงาน มีหนังสือเดินทางและเข้าสู่ระบบประกันสังคม ณ สิ้นไตรมาส 4 มีจำนวนผู้ประกันตนต่างด้าวจำแนกตามสัญชาติ ดังนี้

- สัญชาติเมียนมา จำนวน 788,121 คน
- สัญชาติกัมพูชา จำนวน 265,546 คน
- สัญชาติลาว จำนวน 54,312 คน
- สัญชาติเวียดนาม จำนวน 752 คน
- สัญชาติอื่นๆ จำนวน 107,527 คน

เมื่อเทียบกับไตรมาสที่ผ่านมา มีผู้ประกันตนต่างด้าวเพิ่มขึ้น 4,364 คน หรือเพิ่มขึ้นร้อยละ 0.36 และเทียบกับช่วงเวลาเดียวกันของปีที่ผ่านมา มีผู้ประกันตนต่างด้าวเพิ่มขึ้น 581,255 คน หรือเพิ่มขึ้นร้อยละ 91.54 เนื่องจากมีนโยบายขึ้นทะเบียนแรงงานต่างด้าว 3 สัญชาติ ได้แก่ เมียนมา กัมพูชา และลาว

● ผู้ประกันตนจำแนกตามประเภทกิจการ

เมื่อพิจารณาจำนวนผู้ประกันตนมาตรา 33 ตามประเภทกิจการ พบว่า ผู้ประกันตนส่วนใหญ่ทำงานอยู่ในประเภทกิจการการผลิต รองลงมา คือ การขายส่งและการขายปลีก การซ่อมยานยนต์และจักรยายนยนต์

2. เงินกองทุนประกันสังคม ไตรมาส 4 ปี 2561

กองทุนประกันสังคมเริ่มดำเนินการจัดเก็บเงินสมทบจากนายจ้าง ลูกจ้าง และรัฐบาล ตั้งแต่ปี 2534 ณ สิ้นไตรมาส 4 ปี 2561 เงินกองทุนประกันสังคม ตามงบการเงินมีจำนวน 1,999,467 ล้านบาท แบ่งเป็น

- เงินกองทุนเพื่อการจ่ายประโยชน์ทดแทน 4 กรณี (เจ็บป่วย ทูพพลภาพ คลอดบุตร และตาย) จำนวน 112,862 ล้านบาท เงินกองทุน 4 กรณี ได้รวมสิทธิประโยชน์กรณีทุพพลภาพ ซึ่งเป็นประโยชน์ทดแทนระยะยาว จึงต้องมีการสำรองเงินไว้สำหรับภาระการจ่ายประโยชน์ทดแทนในอนาคต

- เงินกองทุนเพื่อการจ่ายประโยชน์ทดแทน 2 กรณี (สงเคราะห์บุตร และชราภาพ) จำนวน 1,709,959 ล้านบาท (เป็นเงินสำรองจ่ายประโยชน์ทดแทนกรณีชราภาพ จำนวน 1,398,964 ล้านบาท ซึ่งเป็นประโยชน์ทดแทนระยะยาวและเพิ่งเริ่มมีการจ่ายบำนาญชราภาพในปี 2557 ดังนั้น จึงต้องมีการสำรองเงินไว้สำหรับภาระการจ่ายประโยชน์ทดแทนในอนาคต)

- เงินกองทุนเพื่อการจ่ายประโยชน์ทดแทนกรณีว่างงาน จำนวน 165,809 ล้านบาท

- เงินกองทุนในส่วนของผู้ประกันตนมาตรา 40 จำนวน 10,837 ล้านบาท

ทั้งนี้มีการจัดสรรเงินกองทุนไปลงทุนทั้งสิ้น จำนวน 1,908,787 ล้านบาท คิดเป็นประมาณร้อยละ 95.46 ของเงินกองทุนสะสมทั้งหมด

### แผนภูมิ 3 เงินกองทุนประกันสังคม ไตรมาส 4 ปี 2561



หมายเหตุ : ข้อมูลจากงบการเงินของกองทุนประกันสังคม

### 3. รายรับ – รายจ่าย ไตรมาส 4 ปี 2561

#### ● รายรับ

กองทุนประกันสังคมมีรายรับหลักเข้ากองทุนจาก 3 แหล่งด้วยกัน ได้แก่ เงินสมทบรับ ผลตอบแทนจากการลงทุน (ดอกเบี้ยรับ เงินปันผล กำไรจากการขายหลักทรัพย์ ค่าธรรมเนียมจากการให้ยืมหลักทรัพย์) และรายได้อื่น ๆ (ค่าธรรมเนียมรับ ค่าเปรียบเทียบปรับ เงินผูกพันที่ผู้มีสิทธิไม่มารับ กำไรที่ยังไม่เกิดขึ้นจากการลงทุน เงินรับอื่น และเงินเพิ่มตามกฎหมาย) ณ สิ้นไตรมาสที่ 4 ปี 2561 กองทุนมีรายรับรวม 262,772 ล้านบาท จำแนกเป็น

- รายรับจากเงินสมทบ จำนวน 206,528 ล้านบาท คิดเป็นร้อยละ 78.60 ของรายรับทั้งหมด
- ผลตอบแทนจากการลงทุน จำนวน 55,654 ล้านบาท คิดเป็นร้อยละ 21.18 ของรายรับทั้งหมด
- รายรับอื่น ๆ จำนวน 589 ล้านบาท คิดเป็นร้อยละ 0.22 ของรายรับทั้งหมด

#### ● รายจ่าย

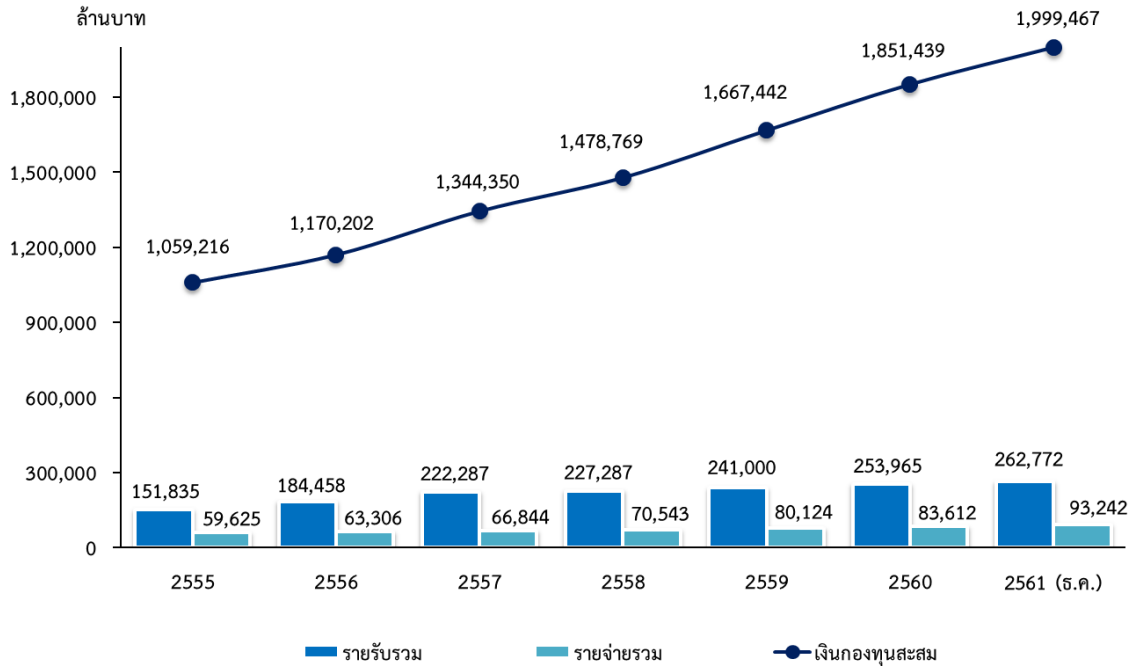
รายจ่ายของกองทุนประกันสังคมประกอบด้วย 3 ส่วนหลัก ๆ คือ รายจ่ายเพื่อการจ่ายประโยชน์ทดแทน ค่าบริหารสำนักงาน และรายจ่ายอื่น ๆ (หนี้สูญ หนี้สงสัยจะสูญ ค่าจ้างผู้จัดการกองทุนย่อยและ ขาดทุนที่ยังไม่เกิดขึ้นจากการลงทุน) ณ สิ้นไตรมาสที่ 4 ปี 2561 กองทุนมีรายจ่ายรวม 93,242 ล้านบาท จำแนกเป็น

- รายจ่ายเพื่อการจ่ายประโยชน์ทดแทน จำนวน 85,879 ล้านบาท คิดเป็นร้อยละ 92.10 ของรายจ่ายทั้งหมด (จำแนกเป็นกรณีเจ็บป่วยจำนวน 45,607 ล้านบาท กรณีคลอดบุตร 7,168 ล้านบาท กรณีทุพพลภาพ 992 ล้านบาท กรณีตาย 2,221 ล้านบาท กรณีสงเคราะห์บุตร 9,590 ล้านบาท กรณีชราภาพ 13,340 ล้านบาท และกรณีว่างงาน 6,961 ล้านบาท)

- ค่าบริหารสำนักงาน จำนวน 4,186 ล้านบาท คิดเป็นร้อยละ 4.49 ของรายจ่ายทั้งหมด
- รายจ่ายอื่น ๆ จำนวน 3,177 ล้านบาท คิดเป็นร้อยละ 3.41 ของรายจ่ายทั้งหมด

เมื่อวิเคราะห์สถิติพบว่า รายรับส่วนใหญ่มาจากเงินสมทบที่เพิ่มขึ้นอย่างต่อเนื่องตามจำนวนผู้ประกันตนที่เพิ่มขึ้น สำหรับรายจ่ายเพื่อการจ่ายประโยชน์ทดแทนเพิ่มขึ้นอย่างต่อเนื่องเช่นเดียวกัน ซึ่งเกิดจากสำนักงานประกันสังคมมีการเพิ่มสิทธิประโยชน์ให้แก่ผู้ประกันตน รวมถึงการใช้บริการมีอัตราเพิ่มมากขึ้นอันเนื่องมาจากจำนวนผู้ประกันตนที่เพิ่มขึ้น และผู้ประกันตนรักษาสิทธิของตนเองอย่างต่อเนื่อง

#### แผนภูมิ 4 รายรับรวม รายจ่ายรวม และเงินกองทุนสะสมของกองทุนประกันสังคม ปี 2555 – 2561 (ไตรมาสที่ 4)



หมายเหตุ : ข้อมูลรายรับ-รายจ่ายของกองทุนประกันสังคม เป็นข้อมูลจากงบการเงินของกองทุนประกันสังคม

#### 4. การใช้บริการของผู้ประกันตน ไตรมาส 4 ปี 2561

กองทุนประกันสังคมให้ความคุ้มครองแก่ผู้ประกันตนด้วยสิทธิประโยชน์ 7 กรณี ได้แก่ เจ็บป่วย คลอดบุตร ทูพพลภาพ ตาย สงเคราะห์บุตร ชราภาพ และว่างงาน ทั้งนี้ การนับจำนวนการให้บริการของผู้ประกันตนแต่ละกรณีจะแตกต่างกัน ดังนี้

**กรณีเจ็บป่วย** การนับจำนวนผู้ให้บริการกรณีเจ็บป่วยจะนับตามจำนวนครั้งที่ผู้ประกันตนมาใช้บริการ (จำนวนราย) ซึ่งผู้ประกันตน 1 คน อาจใช้บริการมากกว่า 1 ครั้ง ณ สิ้นไตรมาส 4 ปี 2561 มีผู้มาใช้บริการรวม 12,039,292 ราย เฉลี่ยเดือนละ 4,013,097 ราย

- เทียบกับไตรมาสที่ผ่านมา มีผู้ให้บริการเพิ่มขึ้น 973,636 ราย หรือเพิ่มขึ้นร้อยละ 8.80
- เทียบกับปีที่ผ่านมาในช่วงเวลาเดียวกัน มีผู้ให้บริการเพิ่มขึ้น 1,218,157 ราย หรือเพิ่มขึ้นร้อยละ 11.26

**กรณีคลอดบุตร** คือ จำนวนคนที่เบิกค่าคลอดบุตร ณ สิ้นไตรมาส 4 ปี 2561 มีผู้มาใช้บริการรวม 77,872 คน เฉลี่ยเดือนละ 25,957 คน

- เทียบกับไตรมาสที่ผ่านมา มีผู้ให้บริการเพิ่มขึ้น 2,010 คน หรือเพิ่มขึ้นร้อยละ 2.65
- เทียบกับปีที่ผ่านมาในช่วงเวลาเดียวกัน มีผู้ให้บริการลดลง 1,036 คน หรือลดลงร้อยละ 1.31

**กรณีทุพพลภาพ** คือ จำนวนคนที่เป็นผู้ทุพพลภาพ ซึ่งเป็นจำนวนที่นับสะสมจากปีก่อน เนื่องจากผู้มีสิทธิบางรายยังคงได้รับประโยชน์ทดแทนในปีปัจจุบัน ณ สิ้นไตรมาส 4 ปี 2561 มีผู้รับประโยชน์ทดแทนสะสมแล้วจำนวน 14,500 คน ในจำนวนนี้เป็นผู้ทุพพลภาพคนใหม่รวม 490 คน เป็นผู้ทุพพลภาพแล้วถึงแก่ความตายรวม 111 คน

- เทียบกับไตรมาสที่ผ่านมา มีผู้ให้บริการเพิ่มขึ้น 310 คน หรือเพิ่มขึ้นร้อยละ 2.18
- เทียบกับปีที่ผ่านมาในช่วงเวลาเดียวกัน มีผู้ให้บริการเพิ่มขึ้น 1,242 คน หรือเพิ่มขึ้นร้อยละ 9.37

**กรณีตาย** คือ จำนวนผู้ประกันตนที่เสียชีวิต ณ สิ้นไตรมาส 4 ปี 2561 มีผู้มาใช้บริการรวม 7,124 คน เฉลี่ยเดือนละ 2,375 คน

- เทียบกับไตรมาสที่ผ่านมา มีผู้ใช้บริการเพิ่มขึ้น 147 คน หรือเพิ่มขึ้นร้อยละ 2.11
- เทียบกับปีที่ผ่านมาในช่วงเวลาเดียวกัน มีผู้ใช้บริการเพิ่มขึ้น 383 คน หรือเพิ่มขึ้นร้อยละ 5.68

**กรณีสงเคราะห์บุตร** นับตามจำนวนบุตรของผู้ประกันตนที่มีสิทธิ ซึ่งเป็นจำนวนที่นับสะสมจากปีที่ผ่านมา เนื่องจากผู้มีสิทธิบางรายยังคงได้รับประโยชน์ทดแทนในปีปัจจุบัน โดยบุตรแต่ละคนจะได้รับสิทธิต่อเนื่องจนอายุครบ 6 ปี ณ สิ้นไตรมาส 4 ปี 2561 มีจำนวนบุตรของผู้ประกันตนที่ได้รับเงินสงเคราะห์สะสมอยู่ที่ 1,323,873 คน

- เทียบกับไตรมาสที่ผ่านมา มีผู้ใช้บริการลดลง 2,523 คน หรือลดลงร้อยละ 0.19
- เทียบกับปีที่ผ่านมาในช่วงเวลาเดียวกัน มีผู้ใช้บริการลดลง 11,448 คน หรือลดลงร้อยละ 0.86

**กรณีชราภาพ** คือ จำนวนคนที่ได้รับบำนาญและบำนาญในปีนั้น ๆ ณ สิ้นไตรมาส 4 ปี 2561 มีผู้มารับบำนาญและบำนาญชราภาพรวม 250,512 คน (บำนาญชราภาพรวม 80,511 คน บำนาญชราภาพสะสม 170,001 คน โดยประโยชน์ทดแทนกรณีบำนาญชราภาพ เริ่มจ่ายเมื่อเดือนกุมภาพันธ์ 2557)

- เทียบกับไตรมาสที่ผ่านมา กรณีบำนาญชราภาพ มีผู้ใช้บริการเพิ่มขึ้น 4,360 คน หรือเพิ่มขึ้นร้อยละ 5.73 และกรณีบำนาญชราภาพ มีผู้ใช้บริการเพิ่มขึ้น 11,712 คน หรือเพิ่มขึ้นร้อยละ 7.40
- เทียบกับปีที่ผ่านมาในช่วงเวลาเดียวกัน กรณีบำนาญชราภาพ มีผู้ใช้บริการเพิ่มขึ้น 7,018 คน หรือเพิ่มขึ้นร้อยละ 9.55 และกรณีบำนาญชราภาพ มีผู้ใช้บริการเพิ่มขึ้น 52,090 คน หรือเพิ่มขึ้นร้อยละ 44.18

**กรณีว่างงาน** นับรวมจำนวนผู้ที่มีสิทธิต่อเนื่องจากเดือนก่อนหน้าและผู้มีสิทธิรายใหม่รวมกัน ณ สิ้นไตรมาส 4 ปี 2561 มีผู้รับประโยชน์ทดแทนสะสมอยู่ที่ 152,464 ราย

- เทียบกับไตรมาสที่ผ่านมา มีผู้ใช้บริการเพิ่มขึ้น 554 คน หรือเพิ่มขึ้นร้อยละ 0.36
- เทียบกับปีที่ผ่านมาในช่วงเวลาเดียวกัน มีผู้ใช้บริการเพิ่มขึ้น 12,191 คน หรือเพิ่มขึ้นร้อยละ 8.69

**ตาราง 1 จำนวนการใช้บริการของผู้ประกันตนมาตรา 33 และมาตรา 39**

ปี	จำนวนการบริการ (ราย)							ว่างงาน
	เจ็บป่วย	คลอดบุตร	ทุพพลภาพ	ตาย	สงเคราะห์บุตร	ชราภาพ		
						บำนาญ	บำนาญ	
2553	29,802,623	282,277	6,760	19,357	1,255,645	114,268		89,965
2554	29,877,932	291,376	7,318	20,197	1,256,114	153,217		98,142
2555	30,185,728	300,075	8,223	21,163	1,297,860	139,544		88,063
2556	30,476,517	287,990	9,106	22,109	1,304,258	175,228		95,090
2557	31,263,864	292,457	9,963	22,805	1,276,608	214,459	21,739	106,798
2558	30,932,261	286,295	11,001	23,667	1,302,765	134,204	47,490	123,536
2559	33,070,496	294,169	12,139	26,314	1,326,518	265,690	79,247	141,267
2560	38,386,358	296,984	13,258	26,542	1,335,321	325,964	117,911	140,273
2561	43,503,139	292,897	14,500	28,166	1,323,873	289,139	170,001	152,464

- หมายเหตุ :**
1. กรณีเจ็บป่วยนับตามจำนวนครั้งที่ผู้ประกันตนมาใช้บริการ ซึ่งผู้ประกันตน 1 คน อาจใช้บริการมากกว่า 1 ครั้งรวมกรณีประสบอันตรายหรือเจ็บป่วยฉุกเฉิน คนไข้นอก คนไข้ใน แพทย์พิเศษ อุปกรณ์ ทันตกรรม ไตวายเรื้อรังฟอกเลือด ปลุกถ่ายเซลล์ต้นกำเนิดเม็ดโลหิต อดส์ ไตวายเรื้อรังล้างช่องท้อง ปลุกถ่ายไต กระเจกตา ยา ERYTHROPOIETIN ประสบอันตรายหรือเจ็บป่วยฉุกเฉิน 3 กองทุน (EMCO) ปลุกถ่ายอวัยวะ 5 รายการ บริการสาธารณสุขคนพิการ ส่งเสริมสุขภาพและป้องกันโรค และเงินทดแทนการขาดรายได้
  2. กรณีคลอดบุตร คือ คนที่เบิกค่าคลอดบุตรทั้งผู้ประกันตนที่เป็นเพศชายและเพศหญิง
  3. กรณีทุพพลภาพ คือ ผู้ทุพพลภาพที่ขอรับเงินประโยชน์ทดแทน ซึ่งเป็นจำนวนที่นับสะสม เนื่องจากผู้มีสิทธิบางรายยังคงได้รับ ประโยชน์ทดแทนในปัจจุบัน
  4. กรณีตาย คือ จำนวนผู้ประกันตนที่เสียชีวิต

5. กรณีสงเคราะห์บุตร คือ จำนวนบุตรของผู้ประกันตนที่เบิกเงินสงเคราะห์บุตร ซึ่งเป็นจำนวนที่นับสะสม เนื่องจากผู้มีสิทธิบางรายยังคงได้รับประโยชน์ทดแทนในปัจจุบัน โดยบุตรแต่ละคนจะได้รับสิทธิต่อเนื่องจนอายุครบ 6 ปี
6. กรณีชราภาพ คือ จำนวนผู้รับบำเหน็จและบำนาญ (เริ่มจ่ายบำนาญชราภาพ กุมภาพันธ์ 2557)
7. กรณีว่างงาน คือ จำนวนผู้ประกันตนที่มารายงานตัวและรับเงินทดแทนการขาดรายได้ในแต่ละเดือน (เฉพาะผู้ประกันตนมาตรา 33) ซึ่งเป็นจำนวนที่นับสะสม เนื่องจากผู้มีสิทธิบางรายยังคงได้รับประโยชน์ทดแทนในปัจจุบัน
8. กรณีทุพพลภาพ กรณีสงเคราะห์บุตร กรณีบำนาญชราภาพ และกรณีว่างงาน จำนวนผู้ใช้บริการเป็นข้อมูล ณ เดือนที่รายงาน ซึ่งเป็นจำนวนที่นับสะสม เนื่องจากผู้มีสิทธิบางรายยังคงได้รับประโยชน์ทดแทนในปัจจุบัน

## 5. ตัวชี้วัดสถานะกองทุน

การพิจารณาถึงสถานะกองทุนควรพิจารณาแบ่งประเภทระหว่างสิทธิประโยชน์ระยะสั้นและสิทธิประโยชน์ระยะยาว โดย

- สิทธิประโยชน์ระยะสั้นใช้ อัตราส่วนเงินสำรอง (Reserve Ratio) คำนวณจากเงินกองทุนสะสม ณ ปีนั้นหารด้วยประมาณการค่าใช้จ่ายทั้งหมดของปีถัดไป ซึ่งอัตราส่วนเงินสำรองเป็นตัวชี้วัดที่บ่งบอกว่าหากในปีถัดไปสำนักงานประกันสังคมไม่มีการเก็บเงินสมทบแล้วกองทุนจะสามารถจ่ายประโยชน์ทดแทนได้นานเท่าใด ทั้งนี้ องค์การแรงงานระหว่างประเทศ (ILO) ได้กำหนดมาตรฐานอัตราส่วนเงินสำรองที่แสดงถึงเสถียรภาพและความมั่นคงของกองทุนระยะสั้น ไม่ควรต่ำกว่า 1 - 2 เท่า

สำหรับอัตราส่วนเงินสำรอง 4 กรณี จากการประมาณการเงินสมทบรับและการจ่ายประโยชน์ทดแทนทั้งปี คาดว่าอัตราส่วนเงินสำรองในปี 2561 จะเท่ากับ 2.04 เท่า ซึ่งยังอยู่ในเกณฑ์มาตรฐานที่องค์การแรงงานระหว่างประเทศ (ILO) แนะนำ

อัตราส่วนเงินสำรองกรณีว่างงาน จากการประมาณการเงินสมทบรับและการจ่ายประโยชน์ทดแทนทั้งปี คาดว่าอัตราส่วนเงินสำรองในปี 2561 จะเท่ากับ 21.28 เท่า

- สิทธิประโยชน์ระยะยาวใช้ อัตราส่วนเงินทุน (Funding Ratio) คำนวณด้วยหลักการทางคณิตศาสตร์ประกันภัยโดยนำสินทรัพย์ปัจจุบันหารด้วยประมาณการรายรับ-รายจ่ายสุทธิในอนาคตที่ได้แปลงเป็นมูลค่าปัจจุบัน หากอัตราส่วนเงินทุนสำหรับประโยชน์ทดแทนระยะยาวอยู่ที่ร้อยละ 100 แสดงว่ากองทุนมีการสำรองเงินครบสำหรับรายจ่ายทั้งหมดในอนาคต ตามหลักการประกันสังคมควรมีอัตราส่วนเงินทุนไม่ต่ำกว่าร้อยละ 70 ซึ่งในปัจจุบันอัตราส่วนเงินทุนกรณีชราภาพเท่ากับร้อยละ 20 นั่นคือภาระรายจ่ายจะสูงกว่ารายรับในอนาคต

## ตาราง 2 อัตราส่วนเงินสำรอง และอัตราส่วนเงินทุน

หน่วย : เท่า

ตัวชี้วัดสถานะกองทุน	2558	2559	2560	2561	2562	2563	2564	2565
อัตราส่วนเงินสำรอง								
4 กรณี	1.27	1.53	1.45	2.04	2.21	2.37	2.25	2.85
กรณีว่างงาน	17.96	19.66	20.87	21.28	22.24	23.36	24.98	26.65
อัตราส่วนเงินทุน								
2 กรณี	18	19	20	19.96	19.38	19.78	20.15	20.49

หมายเหตุ : 1. ปี 2560 - 2565 เป็นข้อมูลประมาณการ

2. Funding Ratio โดยคำนวณจาก เงินกองทุนสะสมปีปัจจุบัน + มูลค่าปัจจุบันของเงินสมทบในอนาคต  
มูลค่าปัจจุบันของรายจ่ายประโยชน์ทดแทนในอนาคต