



การประเมินผลตามแผนปฏิบัติราชการ ประจำปี 2567



ไตรมาส 4

(มกราคม - ธันวาคม 2567)

สำนักงานประกันสังคม

- กองทุนประกันสังคม
- กองทุนเงินทดแทน




รายงานผลการดำเนินงานตามแผนปฏิบัติการสำนักงานประกันสังคม ปี 2567

ไตรมาส 4 (มกราคม – ธันวาคม 2567)

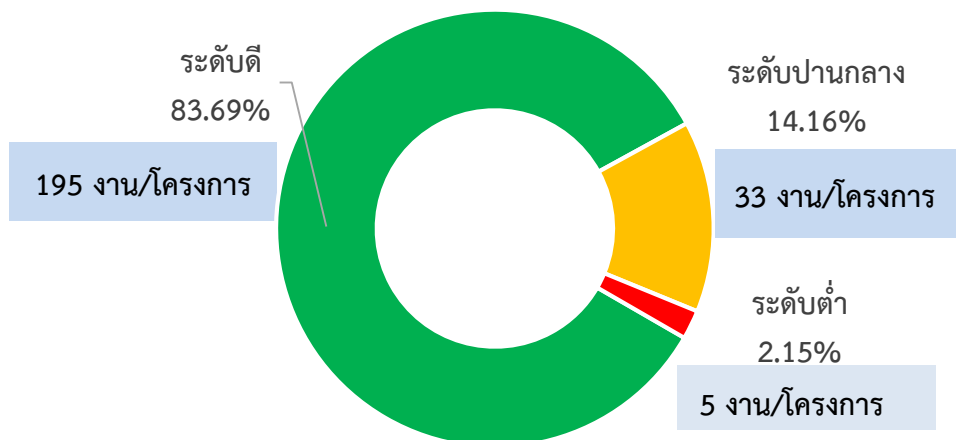
สำนักงานประกันสังคมได้รับจัดสรรงบประมาณจากเงินกองทุนเพื่อบริหารงานสำนักงานประกันสังคม ประจำปี พ.ศ. 2567 รวมทั้งสิ้น 5,303,083,050 บาท (ประกาศฉบับที่ 1 จำนวน 5,284,748,700 บาท ประกาศฉบับที่ 2 จำนวน 4,205,900 บาท และประกาศฉบับที่ 3 จำนวน 14,128,450 บาท) และงบประมาณจากการจัดสรรดอกผลของเงินกองทุนเงินทดแทนประจำปี พ.ศ. 2567 รวมทั้งสิ้น 349,429,220 บาท (ประกาศฉบับที่ 1 จำนวน 317,179,220 บาท ประกาศฉบับที่ 2 จำนวน 30,000,000 บาท และประกาศ ฉบับที่ 3 จำนวน 2,250,000 บาท)

กองนโยบายและแผนงาน ได้รวบรวมรายงานติดตามผลการดำเนินงานตามแผนปฏิบัติการสำนักงานประกันสังคม ประจำปี 2567 รอบเดือนมกราคม – ธันวาคม 2567 ดังนี้

เกณฑ์การประเมิน 3 ระดับ

	ระดับดี (สีเขียว) ดำเนินการได้ 100% ของเป้าหมาย
	ระดับปานกลาง (สีเหลือง) ดำเนินการได้ 50-99% ของเป้าหมาย
	ระดับต่ำ (สีแดง) ดำเนินการได้ต่ำกว่า 50% ของเป้าหมาย

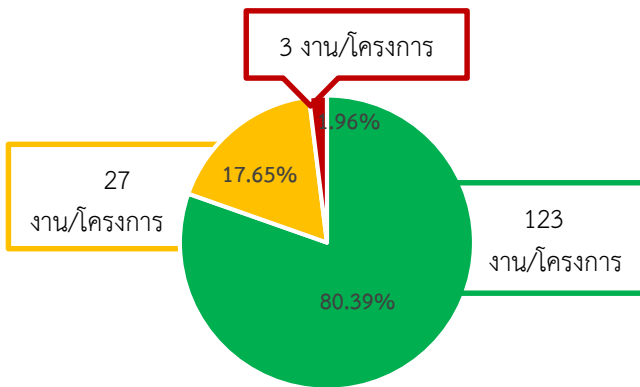
ผลการดำเนินงานภาพรวม 2 กองทุน รอบเดือนมกราคม – ธันวาคม 2567 จำแนกตามเกณฑ์การประเมินได้ ดังนี้



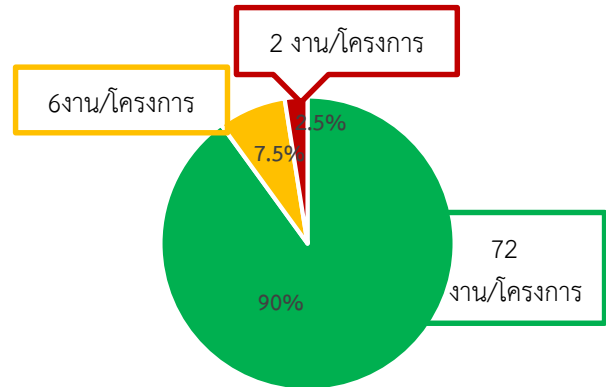
แผนการดำเนินงาน จำนวนทั้งสิ้น 233 งาน/โครงการ แบ่งตามเกณฑ์การประเมินได้ ดังนี้

- ดำเนินการได้ในระดับดี : จำนวน 195 งาน/โครงการ คิดเป็นร้อยละ 83.69%
- ดำเนินการได้ในระดับปานกลาง : จำนวน 33 งาน/โครงการ คิดเป็นร้อยละ 14.16%
- ดำเนินการได้ในระดับต่ำ : จำนวน 5 งาน/โครงการ คิดเป็นร้อยละ 2.15%

กองทุนประกันสังคม
153 งาน/โครงการ



กองทุนเงินทดแทน
80 งาน/โครงการ



กองทุนประกันสังคม จำแนกตามยุทธศาสตร์

ผลการประเมิน	งาน/โครงการที่ดำเนินการ ไตรมาส 4 (ม.ค. - ธ.ค. 67)	ผลการประเมิน (ระดับ)		
		ดี 100% ขึ้นไป	ปานกลาง 50 - 99%	ต่ำกว่า 50%
ยุทธศาสตร์ที่ 1	20	17	1	2
ยุทธศาสตร์ที่ 2	82	67	14	1
ยุทธศาสตร์ที่ 3	51	39	12	-
รวม	153	123	27	3
ร้อยละของโครงการทั้งหมด	100	80.39	17.65	1.96

กองทุนเงินทดแทน จำแนกตามยุทธศาสตร์

ผลการประเมิน	งาน/โครงการที่ดำเนินการ ไตรมาส 4 (ม.ค. - ธ.ค. 67)	ผลการประเมิน (ระดับ)		
		ดี 100% ขึ้นไป	ปานกลาง 50 - 99%	ต่ำกว่า 50%
ยุทธศาสตร์ที่ 1	1	1	-	-
ยุทธศาสตร์ที่ 2	18	12	4	2
ยุทธศาสตร์ที่ 3	61	59	2	-
รวม	80	72	6	2
ร้อยละของโครงการทั้งหมด	100	90	7.5	2.5

งาน/โครงการที่มีผลการดำเนินงานต่ำกว่า 50% ของเป้าหมาย (สีแดง) รวม 5 งาน/โครงการ

ลำดับ	งาน/โครงการ	ผลการดำเนินงาน (ม.ค. - ธ.ค. 67)		หน่วยงาน
		แผนการดำเนินงาน	ผลการดำเนินงาน	
ผลการดำเนินงานที่ดำเนินการได้ต่ำกว่าเป้าหมาย (<50%)				
1.	โครงการจัดหาระบบสนับสนุนการให้บริการ (Queue) เพิ่มเติม	เริ่มใช้งานระบบสนับสนุนการให้บริการ (Queue) ในเดือนธันวาคม 2567	ดำเนินการล่าช้ากว่าแผน เนื่องจากการยกเลิกการจัดซื้อจัดจ้าง ครั้งที่ 1 เนื่องจากมีผู้ผ่านคุณสมบัติเพียงรายเดียว จึงต้องดำเนินการจัดซื้อจัดจ้างครั้งที่ 2 ซึ่งมีการประกาศผู้ชนะการเสนอราคา ในวันที่ 31 กรกฎาคม 2567 และทำสัญญาเมื่อวันที่ 19 สิงหาคม 2567 ระยะเวลา 240 วัน (ส.ค.67 - เม.ย. 68) ทำให้การดำเนินโครงการล่าช้าออกไป ซึ่งคาดว่าจะแล้วเสร็จในเดือนเมษายน 2568	สบท.
2.	โครงการจัดหาเครื่องสำรองไฟฟ้าอัตโนมัติ (UPS) พร้อมติดตั้งใช้งาน	ระดับที่ 3 ติดตั้งอุปกรณ์สำรองไฟฟ้าอัตโนมัติ (UPS) ภายในเดือนพฤศจิกายน - ธันวาคม 2567	ดำเนินการล่าช้ากว่าแผน ได้รับจัดสรรงบประมาณในเดือน ตุลาคม 2567 ได้ดำเนินการจัดซื้อจัดจ้างครั้งที่ 1 และต้องยกเลิกเนื่องจากมีผู้ผ่านคุณสมบัติเพียงรายเดียว จึงได้ดำเนินการจัดซื้อจัดจ้างครั้งที่ 2 (ขอเงินไว้ดำเนินการในปี 2568) ซึ่งได้ผู้ชนะการประกวดราคาและทำสัญญา เมื่อวันที่ 15 มกราคม 2568 ระยะเวลา 270 วัน คาดว่าจะแล้วเสร็จในเดือน ตุลาคม 2568 (กันเงินไว้ดำเนินการในปี 2568)	สบท.
3.	โครงการปรับปรุงตกแต่งภายในอาคารสำนักงานประกันสังคมจังหวัดชลบุรี สาขาศรีราชา	ดำเนินการปรับปรุง ตกแต่งภายในอาคารสำนักงานฯ วงที่ 5 - 6 แล้วเสร็จ	ไม่สามารถดำเนินการได้ตามแผน เนื่องจากผู้รับจ้างไม่เข้าทำงานตามกำหนด และขาดการติดต่อกับสำนักงานฯ เกิน 15 วัน ซึ่งสำนักงานฯ ได้มีหนังสือแจ้งบอกเลิกสัญญาฯ	สลก.

ลำดับ	งาน/โครงการ	ผลการดำเนินงาน (ม.ค. – ธ.ค. 67)		หน่วยงาน
		แผนการดำเนินงาน	ผลการดำเนินงาน	
			<p>กับ ผู้รับ จ้าง ราย เก่า แล้ว เมื่อวันที่ 25 มิถุนายน 2567</p> <p>ปัจจุบันได้ผู้ว่าจ้างรายใหม่แล้ว ได้แก่ บริษัท ส.สุพาณิชย์ ก่อสร้าง จำกัด ลงนามในสัญญา เมื่อวันที่ 15 ตุลาคม 2567 จำนวน 4 งวดงาน (งวดสุดท้าย ภายในวันที่ 13 พฤษภาคม 2568) โดยเมื่อดำเนินการก่อสร้าง อาคารแล้วเสร็จ จะดำเนินการ ปรับปรุง ตกแต่งภายในอาคาร สำนักงานต่อไป (กั้นเงินไว้ ดำเนินการในปี 2568) คาดว่า จะเปิดให้บริการได้ในช่วงกลาง ปี 2569</p> <p>ขณะนี้ อยู่ระหว่างดำเนินการ งานก่อสร้างงวดที่ 2 คาดว่าจะ ส่งมอบงาน ได้ภายในสิ้นเดือน มกราคม 2568</p>	
4.	โครงการปรับปรุงห้องจัดแสดงสินค้า อาคารฟื้นฟูสมรรถภาพด้านอาชีพ	ระดับ 4 ดำเนินการตรวจรับ งานจ้าง	<p>ยกเลิกโครงการ</p> <p>เนื่องจากมูลค่าครุภัณฑ์ สูงกว่ามูลค่างานก่อสร้าง โครงการดังกล่าวจึงไม่ใช่งาน ก่อสร้าง ตามนิยาม พรบ. การจัดซื้อจัดจ้างและการ บริหารพัสดุภาครัฐ พ.ศ. 2560 โดยจะดำเนินการขอรับจัดสรร งบประมาณในการปรับปรุง ภาพลักษณ์ศูนย์ฟื้นฟูฯ ยอง อีกครั้งหนึ่ง</p>	ศฟง. ภาค 2 (จ.ระยอง)
5.	งานค่าใช้จ่ายในการศึกษาดูงาน กองทุนเงินทดแทนในต่างประเทศ ของคณะกรรมการตรวจสอบ	1.รายงานสรุปผลการศึกษาดูงาน จำนวน 1 เล่ม 2. จำนวนครั้งในการศึกษาดูงาน ของคณะกรรมการ ตรวจสอบกองทุนเงินทดแทน 1 ครั้ง	<p>เนื่องจากคณะกรรมการ ตรวจสอบกองทุนเงินทดแทน เป็นชุดรักษาการ (ครบวาระ เมื่อวันที่ 12 พฤษภาคม 2567) ทำให้ อยู่ระหว่างสรรหา คณะกรรมการชุดใหม่ ซึ่งปัจจุบันได้แต่งตั้งคณะกรรมการ ตรวจสอบกองทุนเงินทดแทน เรียบร้อยแล้ว เมื่อวันที่ 23 ธันวาคม 2567</p>	สทท.

กองทุนประกันสังคม

แผนปฏิบัติการสำนักงานประกันสังคม ประจำปี พ.ศ. 2567

ยุทธศาสตร์ที่ 1 การพัฒนาเทคโนโลยีและนวัตกรรมเพื่อสร้างการให้บริการเชิงรุกแก่ทุกคน (Modernized service)

เป้าประสงค์ : เพื่อส่งเสริมบริการที่ดีที่สุดให้แก่สังคมแรงงาน โดยพัฒนาบริการของสำนักงานประกันสังคม ให้ทันต่อการพัฒนาเทคโนโลยี รักษาคุณภาพ คอบสนองได้รวดเร็ว ด้วยข้อมูลที่ถูกต้องครบถ้วน มั่นคง ปลอดภัย เป็นที่พึงพอใจ

ลำดับที่	ตัวชี้วัด งาน/โครงการ	หน่วยงาน	งบประมาณ (บาท)	เป้าหมาย	แผน/ผล	หน่วยนับ	น้ำหนัก	ไตรมาสที่ 1			ไตรมาสที่ 2			ไตรมาสที่ 3			ไตรมาสที่ 4			รวม	ผลการดำเนินงาน	หมายเหตุ		
								ม.ค.	ก.พ.	มี.ค.	เม.ย.	พ.ค.	มิ.ย.	ก.ค.	ส.ค.	ก.ย.	ต.ค.	พ.ย.	ธ.ค.					
กลยุทธ์ที่ 1.1 : การส่งเสริมแพลตฟอร์มกลางการให้บริการแก่ประชาชน (Digital Platform)																								
แผนงาน : เพิ่มช่องทางบริการดิจิทัล																								
เป้าประสงค์ : มีการเพิ่มช่องทางให้ประชาชนสามารถเข้าถึงบริการรับ-จ่ายเงินได้สะดวก																								
โครงการเดิม																								
1. โครงการการพัฒนาการรับ - จ่ายเงิน																								
ตัวชี้วัดที่ 1	จำนวนช่องทาง/รูปแบบ/ข้อตกลงการให้บริการกับธนาคารและหน่วยบริการ	กบง.	ไม่มีงบประมาณ	1	แผน	ช่องทาง	100														1	1	ดำเนินการก่อนแผน	ชช.4 แผนแม่บทฯ 17
					ผล				1												4	5	100	
ระยะเวลาโครงการ : มกราคม - ธันวาคม 2567					รวม			ร้อยละเฉลี่ยของงาน/โครงการ														100		
กลยุทธ์ที่ 1.2 : การมุ่งสู่การเป็นองค์กรดิจิทัลอัจฉริยะและการบูรณาการคลังข้อมูลสารสนเทศ (Smart digital and big data analytic)																								
แผนงาน 1 : พัฒนาบริการดิจิทัล																								
เป้าประสงค์ : แพลตฟอร์มระบบบริหารงานภายในได้รับการพัฒนา เพื่อเพิ่มประสิทธิภาพของการดำเนินงาน																								
งานประจำ																								
2. งานกำหนดนโยบายวางแผนและสนับสนุนการปฏิบัติงานจัดระบบคอมพิวเตอร์ บำรุงรักษาระบบงาน ฐานข้อมูลและอุปกรณ์																								
ตัวชี้วัดที่ 1	ร้อยละความถูกต้องในการประมวลผลเฉลี่ยต่อเดือน	สบท.	390,566,900	98	แผน	ร้อยละ	100	98	98	98	98	98	98	98	98	98	98	98	98	98	98	98		ชช.6 แผนแม่บทฯ 20
					ผล			99	99	98	99	99	99	99	98	98	98	98	99	99	99	99	101	
ระยะเวลาโครงการ : มกราคม - ธันวาคม 2567					รวม			ร้อยละเฉลี่ยของงาน/โครงการ														101		
3. งานอนุกรรมการพิจารณาระบบเทคโนโลยีสารสนเทศและการสื่อสารของสำนักงานประกันสังคม																								
ตัวชี้วัดที่ 1	จำนวนครั้งในการจัดประชุม	สบท.	1,236,000	12	แผน	ครั้ง	100	1	1	1	1	1	1	1	1	1	1	1	1	1	12			ชช.6 แผนแม่บทฯ 20
					ผล			-	-	-	-	-	-	1	1	1	2	2	1	9	75			
ระยะเวลาโครงการ : มกราคม - ธันวาคม 2567					รวม			ร้อยละเฉลี่ยของงาน/โครงการ														75		
โครงการเดิม																								
4. โครงการจ้างที่ปรึกษาด้านเทคโนโลยีสารสนเทศและการสื่อสาร																								
ตัวชี้วัดที่ 1	รายงานผลการปฏิบัติงานประจำเดือนรวมทั้งข้อเสนอแนะเสนอต่อสำนักงานประกันสังคม	สบท.	6,314,250	2	แผน	เล่ม	100	1	1	1	1	1	1	1	1	1	1	1	1	1	12			ชช.6 แผนแม่บทฯ 20
					ผล			1	1	1	1	1	1	1	1	1	1	1	1	1	12	100		
ระยะเวลาโครงการ : มีนาคม 2565 - ธันวาคม 2567					รวม			ร้อยละเฉลี่ยของงาน/โครงการ														100		

ยุทธศาสตร์ที่ 1 การพัฒนาเทคโนโลยีและนวัตกรรมเพื่อสร้างการให้บริการเชิงรุกแก่ทุกคน (Modernized service)

เป้าประสงค์ : เพื่อส่งมอบบริการที่ดีที่สุดให้แก่สังคมแรงงาน โดยพัฒนาบริการของสำนักงานประกันสังคม ให้ทันต่อการพัฒนาเทคโนโลยี รักษาคุณภาพ คอบสนองได้รวดเร็ว ด้วยข้อมูลที่ถูกต้องครบถ้วน มั่นคง ปลอดภัย เป็นที่พึงพอใจ

ลำดับที่	ตัวชี้วัด งาน/โครงการ	หน่วยงาน	งบประมาณ (บาท)	เป้าหมาย	แผน/ผล	หน่วยนับ	น้ำหนัก	ไตรมาสที่ 1			ไตรมาสที่ 2			ไตรมาสที่ 3			ไตรมาสที่ 4			รวม	ผลการดำเนินงาน	หมายเหตุ			
								ม.ค.	ก.พ.	มี.ค.	เม.ย.	พ.ค.	มิ.ย.	ก.ค.	ส.ค.	ก.ย.	ต.ค.	พ.ย.	ธ.ค.						
5. โครงการจัดจ้างที่ปรึกษาวิเคราะห์การปรับเปลี่ยนระบบโปรแกรมบริหารการกองทุน																									
ตัวชี้วัดที่ 1	รูปแบบโปรแกรม (Target Operating Model) ข้อกำหนดฟังก์ชันการทำงานและผลคัดเลือกซอฟต์แวร์ระบบโปรแกรมบริหารการกองทุน ที่มีผลที่สุดจนแล้วทำงานได้ตามความต้องการอย่างมีประสิทธิภาพ	กบค.	9,750,000	1	แผน	ฉบับ	100	-	-	-	-	-	-	-	-	-	-	1	-	-	-	1		ชช.6 แผนแม่บทฯ 20	
ระยะเวลาโครงการ : มกราคม - กันยายน 2567					ผล																	1	100		
รวม					ร้อยละเฉลี่ยของงาน/โครงการ																		100		
6. โครงการพัฒนาระบบการให้บริการทางการแพทย์																									
ตัวชี้วัดที่ 1	ระดับความสำเร็จของการดำเนินงานตามแผนการดำเนินงาน	สพท.	76,172,000	6	แผน	ระดับ	100	-	-	-	-	-	-	-	-	1	-	-	3	5	6	6		ชช.6 แผนแม่บทฯ 20	
ระยะเวลาโครงการ : มกราคม - ธันวาคม 2567					ผล														1		4	5	6	6	100
รวม					ร้อยละเฉลี่ยของงาน/โครงการ																		100		
คำอธิบาย <ol style="list-style-type: none"> พัฒนา ติดตั้ง และทดสอบระบบการให้บริการทางการแพทย์ (ต่อเมื่อปี 2566) แล้วเสร็จสิงหาคม 2567 ถ่ายโอนข้อมูล (Data Migration) แล้วเสร็จเดือนตุลาคม 2567 ฝึกอบรม user และ admin ระบบการให้บริการทางการแพทย์ จำนวน 4 ระบบ แล้วเสร็จเดือนตุลาคม 2567 สรุปผลพัฒนา ติดตั้ง ทดสอบระบบ อบรม และถ่ายโอนข้อมูล (Data Migration) แล้วเสร็จพฤศจิกายน 2567 เตรียมความพร้อมก่อนใช้งานจริง แล้วเสร็จพฤศจิกายน 2567 ระบบการให้บริการทางการแพทย์ เริ่มใช้งานจริงเดือนธันวาคม 2567 																									
7. โครงการพัฒนาระบบเทคโนโลยีสารสนเทศสำหรับสนับสนุนการพัฒนาบุคลากรแบบครบวงจร (HRD)																									
ตัวชี้วัดที่ 1	ระดับความสำเร็จของการดำเนินงานตามแผนการดำเนินงาน	สพท.	29,714,700	8	แผน	ระดับ	100	3	-	-	-	-	7	-	-	-	-	-	-	8	-	8		ชช.6 แผนแม่บทฯ 20	
ระยะเวลาโครงการ : มกราคม - พฤศจิกายน 2567					ผล			3					6								8		8	100	
รวม					ร้อยละเฉลี่ยของงาน/โครงการ																		100		
คำอธิบาย <ol style="list-style-type: none"> จัดการประชุมเชิงปฏิบัติการเพื่อการพัฒนาบริหารจัดการองค์ความรู้ ดังนี้ ดำเนินการแล้วเสร็จเดือนมกราคม 2567 <ul style="list-style-type: none"> ประชุมเชิงปฏิบัติการเพื่อรวบรวมองค์ความรู้พื้นฐานสำหรับงานประกันสังคมในทุกมิติอย่างครบวงจร ประชุมเชิงปฏิบัติการเพื่อรวบรวมองค์ความรู้เฉพาะที่ขึ้นอยู่กับแต่ละหน่วยงาน เพื่อนำมาผสานกับองค์ความรู้พื้นฐาน ประชุมและสรุปผลองค์ความรู้ที่ได้รับรวบรวมเพื่อให้ทุกภาคส่วนของสำนักงานประกันสังคมที่เกี่ยวข้องเข้าใจในจุดมุ่งหมายเดียวกัน เพื่อประโยชน์ในการพัฒนาระบบฯ ต่อไป จัดทำรายละเอียดความต้องการ (Requirements) โดยแต่งตั้งคณะทำงานและกำหนดบทบาทหน้าที่คณะทำงาน รวมถึงเชิญผู้เกี่ยวข้องร่วมดำเนินการ ดำเนินการแล้วเสร็จเดือนมกราคม 2567 การวิเคราะห์และออกแบบความต้องการด้านการใช้งานระบบของระบบแพลตฟอร์มการเรียนรู้ดิจิทัล ดำเนินการแล้วเสร็จเดือนมกราคม 2567 (MOOC-Massive Open Online Course) สร้างเนื้อหา และสื่อการเรียนรู้ในรูปแบบที่หลากหลาย ได้แก่ บทความ, Infographic, Slide ประกอบการสอน, VDO ประกอบการเรียนการสอน และ VDO Animation 2D ส่งมอบจำนวน 180 ชิ้นงาน ดำเนินการแล้วเสร็จเดือนพฤษภาคม 2567 ส่งมอบ ระบบแพลตฟอร์มการเรียนรู้ดิจิทัล (MOOC - Massive Open Online Course) เพื่อการจัดการเรียนรู้ให้ทันทันการเปลี่ยนแปลง ส่งเสริมให้คนแสวงหาความรู้ด้วยตนเองจากสื่อดิจิทัล และสื่อสังคมออนไลน์ (Social Media) หรือ MOOC Platform พร้อมทั้งเนื้อหาและสื่อการเรียนการสอนที่ได้สร้างขึ้นในข้อที่ 7 จำนวน 180 ชิ้นงาน ที่สามารถนำไปใช้ได้ทันที ดำเนินการแล้วเสร็จเดือนพฤษภาคม 2567 พัฒนาระบบบริหารจัดการข้อมูลด้านการฝึกอบรม ดำเนินการแล้วเสร็จเดือนพฤศจิกายน 2567 																									

ยุทธศาสตร์ที่ 1 การพัฒนาเทคโนโลยีและนวัตกรรมเพื่อสร้างการให้บริการเชิงรุกแก่ทุกคน (Modernized service)

เป้าประสงค์ : เพื่อส่งมอบบริการที่ดีที่สุดให้แก่สังคมแรงงาน โดยพัฒนาบริการของสำนักงานประกันสังคม ให้ทันต่อการพัฒนาเทคโนโลยี รักษาคุณภาพ คอบสนองได้รวดเร็ว ด้วยข้อมูลที่ถูกต้องครบถ้วน มั่นคง ปลอดภัย เป็นที่พึงพอใจ

ลำดับที่	ตัวชี้วัด งาน/โครงการ	หน่วยงาน	งบประมาณ (บาท)	เป้าหมาย	แผน/ผล	หน่วยนับ	น้ำหนัก	ไตรมาสที่ 1			ไตรมาสที่ 2			ไตรมาสที่ 3			ไตรมาสที่ 4			รวม	ผลการดำเนินงาน	หมายเหตุ																							
								ม.ค.	ก.พ.	มี.ค.	เม.ย.	พ.ค.	มิ.ย.	ก.ค.	ส.ค.	ก.ย.	ต.ค.	พ.ย.	ธ.ค.																										
8. โครงการพัฒนาการให้บริการดิจิทัลระบบสารสนเทศ เพื่อการบูรณาการงานกองทุน	จำนวนแผนการดำเนินงาน (Action Plan)	สบท.	91,637,620	1	แผน	แผน	100	-	-	-	-	-	-	-	-	-	-	-	-	1	1	ชข.6 แผนแม่บทฯ 20																							
					ผล																		1	1																					
					รวม																				100																				
					ร้อยละเฉลี่ยของงาน/โครงการ																			100																					
โครงการใหม่																																													
9. โครงการจัดหาระบบสนับสนุนการให้บริการ (Queue) เพิ่มเติม	ระดับความสำเร็จของการดำเนินงานตามแผนการดำเนินงาน	สบท.	10,406,700	5	ระดับ	ระดับ	50	-	-	-	1	2	-	-	-	-	-	-	3	5	5	ชข.6 แผนแม่บทฯ 20																							
					ผล																																								
					รวม																																								
					ร้อยละเฉลี่ยของงาน/โครงการ																			20																					
คำอธิบาย	1. ดำเนินการจัดซื้อจัดจ้างตามระเบียบพัสดุ 2. จัดทำแผนการดำเนินการ 3. ติดตั้งระบบสนับสนุนการให้บริการ ณ จุดที่กำหนด																					4. ทดสอบระบบ 5. ใช้งานจริง																							
10. โครงการเสริมสร้างนวัตกรรมเพื่อขับเคลื่อนการให้บริการที่ทันสมัย	จำนวนครั้งในการจัดประชุม	กทพ.	ไม่มีงบประมาณ	2	แผน	ครึ่ง	50	-	-	-	-	-	-	-	-	-	-	-	-	-	2	2	ชข.6 แผนแม่บทฯ 20																						
					ผล																																								
					รวม																																								
					ร้อยละเฉลี่ยของงาน/โครงการ																			100																					
11. โครงการจัดซื้อครุภัณฑ์เครื่องคอมพิวเตอร์แท็บเล็ต สำหรับใช้ในการประชุม	จำนวนเครื่องคอมพิวเตอร์แท็บเล็ต	สสภ.	5,865,000	255	แผน	เครื่อง	100														255	255	ประกาศ ฉ.2																						
					ผล																																								
					รวม																																								
					ร้อยละเฉลี่ยของงาน/โครงการ																			100																					

ยุทธศาสตร์ที่ 1 การพัฒนาเทคโนโลยีและนวัตกรรมเพื่อสร้างการให้บริการเชิงรุกแก่ทุกคน (Modernized service)

เป้าประสงค์ : เพื่อส่งมอบบริการที่ดีที่สุดให้แก่สังคมแรงงาน โดยพัฒนาบริการของสำนักงานประกันสังคม ให้ทันต่อการพัฒนาเทคโนโลยี รักษาคุณภาพ คอบสนองได้รวดเร็ว ด้วยข้อมูลที่ถูกต้องครบถ้วน มั่นคง ปลอดภัย เป็นที่พึงพอใจ

ลำดับที่	ตัวชี้วัด งาน/โครงการ	หน่วยงาน	งบประมาณ (บาท)	เป้าหมาย	แผน/ผล	หน่วยนับ	น้ำหนัก	ไตรมาสที่ 1			ไตรมาสที่ 2			ไตรมาสที่ 3			ไตรมาสที่ 4			รวม	ผลการดำเนินงาน	หมายเหตุ	
								ม.ค.	ก.พ.	มี.ค.	เม.ย.	พ.ค.	มิ.ย.	ก.ค.	ส.ค.	ก.ย.	ต.ค.	พ.ย.	ธ.ค.				
กลยุทธ์ที่ 1.3 : การสร้างความชัดเจนในการติดตามตรวจสอบงานและผลการปฏิบัติงานขององค์กร (Digital Governance) แผนงาน : จัดระบบเทคโนโลยีดิจิทัลของสำนักงานประกันสังคมให้มีความยืดหยุ่นบนระบบที่มีเสถียรภาพ เชื่อมโยงปลอดภัยและมีธรรมาภิบาล เป้าประสงค์ : มีระบบเทคโนโลยีดิจิทัลที่ยืดหยุ่น มีเสถียรภาพ เชื่อมโยง ปลอดภัย และมีธรรมาภิบาล																							
12. โครงการพัฒนาระบบสารสนเทศเพื่อการบริหารจัดการองค์กร																							
	ระดับความสำเร็จของการดำเนินงานตามแผนการดำเนินงาน	สบท.	59,970,000	5	แผน	ระดับ	100	-	-	3	-	-	-	4	5	-	-	-	-	5		ยช.6 แผนแม่บทฯ 20	
ตัวชี้วัดที่ 1	ระดับความสำเร็จของการดำเนินงานตามแผนการดำเนินงาน				ผล			1		3						5				5	100		
ระยะเวลาโครงการ : มีนาคม - สิงหาคม 2567		ร้อยละเฉลี่ยของงาน/โครงการ																				100	
คำอธิบาย 1. การทดสอบการยอมรับระบบ (System Testing) และการฝึกอบรมผู้ใช้งานระบบงานระดับ Key User ภายในเดือนมีนาคม 2567 4. ทดสอบการยอมรับระบบ (System Testing) ภายในเดือนกรกฎาคม 2567 2. การฝึกอบรมผู้ใช้งานระบบงานระดับ End User และ การวางแผนการนำระบบขึ้นใช้งานจริง ภายในเดือนมีนาคม 2567 5. ใช้งานระบบจริง เดือนสิงหาคม 2567 3. ถ่ายโอนและนำเข้าข้อมูลเข้าสู่ระบบใหม่ (Data Conversion) ภายในเดือนมีนาคม 2567																							
กลยุทธ์ที่ 1.4 : การยกระดับโครงสร้างพื้นฐานเทคโนโลยีสารสนเทศและการสื่อสาร และการรักษาความมั่นคงปลอดภัยข้อมูลสารสนเทศ ความมั่นคงปลอดภัยไซเบอร์และการคุ้มครองข้อมูลส่วนบุคคล (IT Infrastructure, Cyber security & Privacy Protection) ให้ครอบคลุมระบบสำคัญ มีธรรมาภิบาลและเป็นไปตามกฎหมาย (IT Infrastructure, etc.) แผนงาน 1 : พัฒนาต่อยอดบริการโครงการสร้างพื้นฐานและแพลตฟอร์มบริการของสำนักงานประกันสังคมบนระบบคลาวด์ เป้าประสงค์ : จัดการพัฒนาต่อยอดบริการโครงการสร้างพื้นฐานและแพลตฟอร์มบนระบบคลาวด์																							
โครงการเดิม																							
13. โครงการเข้าใช้ระบบเครือข่ายสื่อสารข้อมูลเพื่อบริการงานประกันสังคม																							
	ระดับความสำเร็จของการให้บริการระบบเครือข่ายสื่อสารข้อมูล (WAN Network) ได้อย่างต่อเนื่องและมีประสิทธิภาพ	สบท.	74,850,000	2																			ยช.6 แผนแม่บทฯ 20
ตัวชี้วัดที่ 1	ระดับความสำเร็จของการให้บริการระบบเครือข่ายสื่อสารข้อมูล (WAN Network) ได้อย่างต่อเนื่องและมีประสิทธิภาพ		53,798,250	5	แผน	ระดับ	100	5	5	5	5	5	5	5	5	5	5	5	5	5	5		
			128,648,250		ผล			5	5	5	5	5	5	5	5	5	5	5	5	5	5	100	
ระยะเวลาโครงการ : มกราคม - มิถุนายน 2567		ร้อยละเฉลี่ยของงาน/โครงการ																				100	
คำอธิบาย (เพิ่มขึ้นระดับละ 1%) ตัวชี้วัดที่ 1 ระดับ 1 ระดับของการให้บริการระบบเครือข่ายสื่อสารข้อมูล (WAN Network) ได้อย่างต่อเนื่องและมีประสิทธิภาพ (Network Availability) 95 % ระดับ 2 "" 96 % ระดับ 3 "" 97 % ระดับ 4 "" 98 % ระดับ 5 "" 99 %																							

ยุทธศาสตร์ที่ 1 การพัฒนาเทคโนโลยีและนวัตกรรมเพื่อสร้างการให้บริการเชิงรุกแก่ทุกคน (Modernized service)

เป้าประสงค์ : เพื่อส่งมอบบริการที่ดีที่สุดให้แก่สังคมแรงงาน โดยพัฒนาบริการของสำนักงานประกันสังคม ให้ทันต่อการพัฒนาเทคโนโลยี รักษาคุณภาพ คอบสนองได้รวดเร็ว ด้วยข้อมูลที่ถูกต้องครบถ้วน นันท คง ปลอดภัย เป็นที่พึงพอใจ

ลำดับที่	ตัวชี้วัด งาน/โครงการ	หน่วยงาน	งบประมาณ (บาท)	เป้าหมาย	แผน/ผล	หน่วยนับ	น้ำหนัก	ไตรมาสที่ 1			ไตรมาสที่ 2			ไตรมาสที่ 3			ไตรมาสที่ 4			รวม	ผลการดำเนินงาน	หมายเหตุ		
								ม.ค.	ก.พ.	มี.ค.	เม.ย.	พ.ค.	มิ.ย.	ก.ค.	ส.ค.	ก.ย.	ต.ค.	พ.ย.	ธ.ค.					
14. โครงการใช้ระบบประมวลผล (CPU) บนเครื่องคอมพิวเตอร์เมนเฟรมเพื่อรองรับการให้บริการระบบกองทุนประกันสังคม																								
	ระดับความสำเร็จของการทำงานตามแผนการดำเนินงาน	สบท.		2	แผน	ระดับ	50	1	-	-	-	-	-	-	-	-	-	-	-	2	2			
	ผล							1	-	-										2	2	100		
	ระดับความสำเร็จของการให้บริการระบบกองทุนประกันสังคม		72,000,000	5	แผน	ระดับ	50	-	5	5	5	5	5	5	5	5	5	5	5	5	5			
	ผล							-	5	5	5	5	5	5	5	5	5	5	5	5	5	100		
ระยะเวลาโครงการ : มกราคม - ธันวาคม 2567								ร้อยละเฉลี่ยของงาน/โครงการ															100	
คำอธิบาย 1. ดำเนินการจัดซื้อจัดจ้างตามพระราชบัญญัติการจัดซื้อจัดจ้างและการบริหารพัสดุภาครัฐ พ.ศ.2560 และระเบียบกระทรวงการคลังว่าด้วยการจัดซื้อจัดจ้างและการบริหารพัสดุภาครัฐ พ.ศ.2560																								
ตัวชี้วัดที่ 1 2. ใช้งานระบบประมวลผล (CPU) บนเครื่องคอมพิวเตอร์เมนเฟรม ระยะเวลา 12 เดือน (ม.ค. - ธ.ค. 67)																								
โครงการใหม่																								
15. โครงการบริหารจัดการศูนย์คอมพิวเตอร์																								
	รายงานผลการปฏิบัติงานประจำเดือนรวมทั้งข้อเสนอแนะเสนอต่อสำนักงานประกันสังคม	สบท.	49,667,000	12	แผน	เล่ม	100	1	1	1	1	1	1	1	1	1	1	1	1	1	1			
	ผล							1	1	1	1	1	1	1	1	1	1	1	1	1	1	100		
ระยะเวลาโครงการ : มกราคม - ธันวาคม 2567								ร้อยละเฉลี่ยของงาน/โครงการ															100	
16. โครงการจัดซื้อซอฟต์แวร์การแบ่งปันข้อมูล (File sharing)																								
	ติดตั้งระบบการบริหารจัดเก็บไฟล์ข้อมูลและการแบ่งปันข้อมูล	กบด.	3,424,000	1	แผน	ระบบ	100	-	-	-	-	-	-	-	-	1	-	-	-	1				
	ผล															1					1	100		
ระยะเวลาโครงการ : กันยายน 2567								ร้อยละเฉลี่ยของงาน/โครงการ															100	

ยุทธศาสตร์ที่ 1 การพัฒนาเทคโนโลยีและนวัตกรรมเพื่อสร้างการให้บริการเชิงรุกแก่ทุกคน (Modernized service)

เป้าประสงค์ : เพื่อส่งมอบบริการที่ดีที่สุดให้แก่สังคมแรงงาน โดยพัฒนาบริการของสำนักงานประกันสังคม ให้ทันต่อการพัฒนาเทคโนโลยี รักษาคุณภาพ คอบสนองได้รวดเร็ว ด้วยข้อมูลที่ถูกต้องครบถ้วน มั่นคง ปลอดภัย เป็นที่พึงพอใจ

ลำดับที่	ตัวชี้วัด งาน/โครงการ	หน่วยงาน	งบประมาณ (บาท)	เป้าหมาย	แผน/ผล	หน่วยนับ	น้ำหนัก	ไตรมาสที่ 1			ไตรมาสที่ 2			ไตรมาสที่ 3			ไตรมาสที่ 4			รวม	ผลการดำเนินงาน	หมายเหตุ
								ม.ค.	ก.พ.	มี.ค.	เม.ย.	พ.ค.	มิ.ย.	ก.ค.	ส.ค.	ก.ย.	ต.ค.	พ.ย.	ธ.ค.			
แผนงาน 2 : ยกระดับการรักษาความมั่นคงปลอดภัยข้อมูลสารสนเทศ ความมั่นคงปลอดภัยไซเบอร์และการคุ้มครองข้อมูลส่วนบุคคล (Cyber security & PDPA) ให้ครอบคลุมระบบสำคัญสอดคล้องกับมาตรฐานสากล มีธรรมาภิบาล และเป็นไปตาม กฎหมาย กฎระเบียบของหน่วยตรวจสอบ (GRC)																						
เป้าประสงค์ : มีการยกระดับการรักษาความมั่นคงปลอดภัยไซเบอร์ และการคุ้มครองข้อมูลส่วนบุคคลตามมาตรฐานสากล และมีธรรมาภิบาล																						
โครงการเดิม																						
17. โครงการดำเนินการจัดทำมาตรฐานห้อง Data center ระบบ ISO 27001		สบท.	454,750																			ขช.6 แผนแม่บทฯ 20
ตัวชี้วัดที่ 1	ระดับความสำเร็จของการดำเนินงานตามแผนการดำเนินงาน			8	แผน	ระดับ	100	-	2	-	-	-	-	6	-	-	-	7	-	8	8	
	ผล							-	2	-	-	-	-	6	-	-	-	7	-	8	8	100
ระยะเวลาโครงการ : กุมภาพันธ์ - ธันวาคม 2567																						ร้อยละเฉลี่ยของงาน/โครงการ 100
คำอธิบาย 1. จัดทำแผนการจัดการความเสี่ยง 2. จัดฝึกอบรม 3. ตรวจสอบภายในระบบบริหารจัดการความมั่นคงปลอดภัยสารสนเทศ 4. สรุปผลการดำเนินงานของระบบบริหารจัดการความมั่นคงปลอดภัยสารสนเทศ 5. รับการตรวจจากผู้ตรวจสอบรับรองมาตรฐาน ISO/IEC27001:2013 (Certification Body) 6. แก้ไขสิ่งที่ไม่สอดคล้องที่ตรวจพบ 7. ทบทวน ปรับปรุง เอกสารที่เกี่ยวข้องตามมาตรฐาน ISO/IEC27001:2013 8. ประเมินความเสี่ยงด้านความมั่นคงปลอดภัย																						
18. โครงการจัดตั้งศูนย์กลางเฝ้าระวังและรับมือภัยคุกคามความปลอดภัยคอมพิวเตอร์ (SSO Security Operation Center)		สบท.	7,125,000																			ขช.6 แผนแม่บทฯ 20
ตัวชี้วัดที่ 1	ระดับความสำเร็จของการเฝ้าระวังและแก้ไขเหตุการณ์ไม่พึงประสงค์			5	แผน	ระดับ	100	5	5	5	5	5	5	5	5	5	5	5	5	5	5	
	ผล							5	5	5	5	5	5	5	5	5	5	5	5	5	5	100
ระยะเวลาโครงการ : มกราคม - กันยายน 2567																						ร้อยละเฉลี่ยของงาน/โครงการ 100
คำอธิบาย 1. ระดับความสำเร็จของการเฝ้าระวังและแก้ไขเหตุการณ์ไม่พึงประสงค์ ไม่น้อยกว่าร้อยละ 95 2. ระดับความสำเร็จของการเฝ้าระวังและแก้ไขเหตุการณ์ไม่พึงประสงค์ ไม่น้อยกว่าร้อยละ 96 3. ระดับความสำเร็จของการเฝ้าระวังและแก้ไขเหตุการณ์ไม่พึงประสงค์ ไม่น้อยกว่าร้อยละ 97 4. ระดับความสำเร็จของการเฝ้าระวังและแก้ไขเหตุการณ์ไม่พึงประสงค์ ไม่น้อยกว่าร้อยละ 98 5. ระดับความสำเร็จของการเฝ้าระวังและแก้ไขเหตุการณ์ไม่พึงประสงค์ ไม่น้อยกว่าร้อยละ 99																						
โครงการใหม่																						
19. โครงการพัฒนาระบบการจัดการข้อมูลเพื่อให้อสอดคล้องกับพระราชบัญญัติคุ้มครองข้อมูลส่วนบุคคล พ.ศ. 2562		สบท.	7,480,000																			ขช.6 แผนแม่บทฯ 20
ตัวชี้วัดที่ 1	ระดับความสำเร็จของการดำเนินงานตามแผนการดำเนินงาน			3	แผน	ระดับ	100	-	-	-	1	-	-	-	-	-	-	-	-	3	3	
	ผล										1									3	3	100
ระยะเวลาโครงการ : เมษายน - ธันวาคม 2567																						ร้อยละเฉลี่ยของงาน/โครงการ 100
คำอธิบาย 1. จัดการอบรมให้ความรู้กฎหมายส่วนบุคคล และการใช้งานระบบจัดการด้านข้อมูลส่วนบุคคลให้แก่พนักงานและเจ้าหน้าที่ที่เกี่ยวข้องในองค์กร ภายในเดือนเมษายน 2567 2. ให้คำปรึกษาในฐานะเจ้าหน้าที่คุ้มครองข้อมูลส่วนบุคคล ภายในเดือนธันวาคม 2567 3. พัฒนาระบบ Privacy Information Management System (PIMS) ตามมาตรฐาน ISO/IEC 27701 ภายในเดือนธันวาคม 2567																						

ยุทธศาสตร์ที่ 1 การพัฒนาเทคโนโลยีและนวัตกรรมเพื่อสร้างการให้บริการเชิงรุกแก่ทุกคน (Modernized service)

เป้าประสงค์ : เพื่อส่งมอบบริการที่ดีที่สุดให้แก่สังคมแรงงาน โดยพัฒนาบริการของสำนักงานประกันสังคม ให้ทันต่อการพัฒนาเทคโนโลยี รักษาคุณภาพ คอบสนองได้รวดเร็ว ด้วยข้อมูลที่ถูกต้องครบถ้วน นันท คง ปลอดภัย เป็นที่พึงพอใจ

ลำดับที่	ตัวชี้วัด งาน/โครงการ	หน่วยงาน	งบประมาณ (บาท)	เป้าหมาย	แผน/ผล	หน่วยนับ	น้ำหนัก	ไตรมาสที่ 1			ไตรมาสที่ 2			ไตรมาสที่ 3			ไตรมาสที่ 4			รวม	ผลการดำเนินงาน	หมายเหตุ	
								ม.ค.	ก.พ.	มี.ค.	เม.ย.	พ.ค.	มิ.ย.	ก.ค.	ส.ค.	ก.ย.	ต.ค.	พ.ย.	ธ.ค.				
20.	โครงการจัดหาเครื่องสำรองไฟฟ้าอัตโนมัติ (UPS) พร้อมติดตั้งใช้งาน	สบท.	13,950,000																				ยช.6 แผนแม่บทฯ 20
ตัวชี้วัดที่ 1	ระดับความสำเร็จการดำเนินงานตามแผน			3	แผน	ระดับ	100	-	-	-	-	-	-	1	-	-	2	3	3				
					ผล																		
	ระยะเวลาโครงการ : สิงหาคม 2567 - กรกฎาคม 2568				รวม																		
คำอธิบาย	ระดับที่ 1 ดำเนินการจัดซื้อจัดจ้างตามระเบียบพัสดุ ภายในเดือนสิงหาคม - ตุลาคม 2567 ระดับที่ 2 จัดทำแผนการดำเนินการโครงการ ภายในเดือนพฤศจิกายน 2567 ระดับที่ 3 ติดตั้งอุปกรณ์สำรองไฟฟ้าอัตโนมัติ (UPS) ภายในเดือนพฤศจิกายน - ธันวาคม 2567																						

แผนปฏิบัติการสำนักงานประกันสังคม ประจำปี พ.ศ. 2567

ยุทธศาสตร์ที่ 2 การสร้างพลังแห่งการขับเคลื่อนองค์กรแห่งความเชื่อมั่น ความไว้วางใจ และมีธรรมาภิบาล (Trusted organization with good governance)

เป้าประสงค์ : เพื่อขับเคลื่อนนโยบายและพัฒนาองค์กรบนพื้นฐานของข้อมูลและธรรมาภิบาล เพื่อปรับปรุง ข้อมูลหมาย ระเบียบ ข้อบังคับต่างๆ รวมทั้งการติดตามประเมินผลแผนงานและงบประมาณ เพื่อพัฒนาประสิทธิภาพของการสื่อสารประชาสัมพันธ์ เพื่อพัฒนาบุคลากร เก่ง ดี มีความสุข และมีอนาคต รวมทั้ง เพื่อปรับปรุงอาคารสถานที่ให้มีความเหมาะสม และทันสมัย

ลำดับที่	ตัวชี้วัด งาน/โครงการ	หน่วยงาน	งบประมาณ (บาท)	เป้าหมาย	แผน/ผล	หน่วยนับ	น้ำหนัก	ไตรมาสที่ 1			ไตรมาสที่ 2			ไตรมาสที่ 3			ไตรมาสที่ 4			รวม	ผลการดำเนินงาน	หมายเหตุ	
								ม.ค.	ก.พ.	มี.ค.	เม.ย.	พ.ค.	มิ.ย.	ก.ค.	ส.ค.	ก.ย.	ต.ค.	พ.ย.	ธ.ค.				
กลยุทธ์ที่ 2.1 : การขับเคลื่อนนโยบายและพัฒนาองค์กรบนพื้นฐานของข้อมูลและธรรมาภิบาล (Data -driven policy and development based on good governance)																							
แผนงาน : พัฒนาและนำมาใช้ซึ่งข้อมูลเพื่อเสริมสร้างศักยภาพการดำเนินงาน																							
เป้าประสงค์ : จัดการและนำข้อมูลมาวิเคราะห์ให้เป็นประโยชน์ต่อการดำเนินงาน																							
งานประจำ																							
1.	งานพัฒนาระบบบริหารจัดการองค์กรที่มีผลสัมฤทธิ์	กพร.	305,300																				
ตัวชี้วัดที่ 1	ร้อยละความสำเร็จของการติดตามการดำเนินการประเมินส่วนราชการมาตรวจการปรับปรุงประสิทธิภาพในการปฏิบัติราชการ			100	แผน	ร้อยละ	100	-	-	-	-	-	-	-	-	-	-	-	-	100	100		ขช.6 แผนแม่บทฯ 20
					ผล															100	100	100	
	ระยะเวลาโครงการ : มกราคม - ธันวาคม 2567				รวม																	100	
โครงการเดิม																							
2.	โครงการยกระดับผลงานการบริการภาครัฐ และการบริหารราชการแบบมีส่วนร่วมตามแนวทางรางวัลเลิศรัฐ	กพร.	919,100																				ขช.6 แผนแม่บทฯ 20
ตัวชี้วัดที่ 1	จำนวนผู้เข้ารับการอบรม			40	แผน	คน	100	-	-	-	-	-	-	-	-	-	-	-	-	40	40		
					ผล															40	40	100	
	ระยะเวลาโครงการ : ธันวาคม 2567				รวม																	100	
3.	โครงการขับเคลื่อนการยกระดับการให้บริการสู่มาตรฐานศูนย์ราชการสะดวก (Government Easy Contact Center : GECC)	กพร.	1,102,900																				ขช.6 แผนแม่บทฯ 20
ตัวชี้วัดที่ 1	จำนวนผู้เข้าร่วมประชุม			361	แผน	คน	100	-	-	-	-	-	-	-	-	-	-	-	-	361	361		
					ผล															361	361	100	
	ระยะเวลาโครงการ : ธันวาคม 2567				รวม																	100	
4.	โครงการทบทวน บทบาท การกิจ และรูปแบบการดำเนินงาน ของสำนักงานประกันสังคม	กพร.	206,000																				ขช.6 แผนแม่บทฯ 20
ตัวชี้วัดที่ 1	รายงานผลการศึกษาดูงานโครงการทบทวน บทบาท การกิจ และรูปแบบการดำเนินงาน ของสำนักงานประกันสังคม			1	แผน	ฉบับ	100	-	-	-	-	-	-	-	-	-	-	-	-	1	1		
					ผล															1	1	100	
	ระยะเวลาโครงการ : มกราคม - ธันวาคม 2567				รวม																	100	

ยุทธศาสตร์ที่ 2 การสร้างพลังแห่งการขับเคลื่อนสู่องค์กรแห่งความเชื่อมั่น ความไว้วางใจ และมีธรรมาภิบาล (Trusted organization with good governance)

เป้าประสงค์ : เพื่อขับเคลื่อนนโยบายและพัฒนาองค์กรบนพื้นฐานของข้อมูลและธรรมาภิบาล เพื่อปรับปรุง ข้อมูลหมาย ระเบียบ ข้อบังคับต่างๆ รวมทั้งการติดตามประเมินผลแผนงานและงบประมาณ เพื่อพัฒนาประสิทธิภาพของการสื่อสารประชาสัมพันธ์ เพื่อพัฒนาบุคลากร เก่ง ดี มีความสุข และมีอนาคต รวมทั้ง เพื่อปรับปรุงอาคารสถานที่ให้มีความเหมาะสม และทันสมัย

ลำดับที่	ตัวชี้วัด งาน/โครงการ	หน่วยงาน	งบประมาณ (บาท)	เป้าหมาย	แผน/ผล	หน่วยนับ	น้ำหนัก	ไตรมาสที่ 1			ไตรมาสที่ 2			ไตรมาสที่ 3			ไตรมาสที่ 4			รวม	ผลการดำเนินงาน	หมายเหตุ
								ม.ค.	ก.พ.	มี.ค.	เม.ย.	พ.ค.	มิ.ย.	ก.ค.	ส.ค.	ก.ย.	ต.ค.	พ.ย.	ธ.ค.			
5. โครงการพัฒนาคุณภาพการบริหารจัดการภาครัฐของสำนักงานประกันสังคม ตามเกณฑ์คุณภาพการบริหารจัดการภาครัฐ (PMQA)																						
ตัวชี้วัดที่ 1	รายงานผลการประเมินคุณภาพการบริหารจัดการภาครัฐ (PMQA) ของสำนักงาน	กพร.	528,400	1	แผน	ฉบับ	100	-	-	-	-	-	-	-	-	-	-	-	-	1	1	
					ผล															1	1	100
ระยะเวลาโครงการ : ธันวาคม 2567					รวม																	100
6. โครงการสำรวจความพึงพอใจสำนักงานประกันสังคม																						
ตัวชี้วัดที่ 1	ร่างรายงานฉบับสมบูรณ์	กพพ.	5,000,000	1	แผน	เล่ม	100	-	-	-	-	-	-	-	-	-	-	-	-	1	1	
					ผล															1	1	100
ระยะเวลาโครงการ : มกราคม - ธันวาคม 2567					รวม																	100
กลยุทธ์ที่ 2.2 : การเพิ่มประสิทธิภาพของข้อมูลหมาย ระเบียบ ข้อบังคับ และวิธีการงบประมาณ (Efficient regulations and budgeting)																						
แผนงาน 1 : พัฒนา/ปรับปรุงข้อมูลหมาย ระเบียบ และข้อบังคับต่างๆ ให้รองรับต่อการเปลี่ยนแปลงและความท้าทาย																						
เป้าประสงค์ : ทบทวน/พัฒนา/ปรับปรุง ข้อมูลหมาย ระเบียบ ข้อบังคับต่างๆ ให้รองรับต่อการเปลี่ยนแปลงและความท้าทาย																						
งานประจำ																						
7. งานกฎหมาย																						
ตัวชี้วัดที่ 1	จำนวนเรื่องผ่านการพิจารณาของคณะกรรมการอุทธรณ์	กม.	17,816,200	1,000	แผน	เรื่อง	20	85	80	90	80	80	90	80	80	85	80	80	90	1000		
					ผล			170	178	199	223	181	192	220	218	108	245	207	79	2,220	222.00	
ตัวชี้วัดที่ 2	จำนวนเรื่องที่ทำเนียบการเกี่ยวกับ การฮีด आयัด ขายทอดตลาด ทรัพย์สิน ยื่นขอรับชำระหนี้แล้วเสร็จหรือปิดเรื่อง			500	แผน	เรื่อง	20	30	25	45	40	45	45	45	45	45	45	45	45	500		
					ผล			71	59	45	47	71	80	50	-	-	-	-	-	423	85	
ตัวชี้วัดที่ 3	จำนวนเรื่องที่ทำเนียบการตรวจนิติกรรมสัญญาไม่เกิน 15 วัน			100	แผน	เรื่อง	20	7	6	9	6	9	9	9	9	9	9	9	9	100		
					ผล			34	42	116	-	84	32	21	59	93	36	54	178	749	749	
ตัวชี้วัดที่ 4	ร้อยละจำนวนเรื่องการค้าเงินคดีตามกระบวนการขั้นตอนได้ทันระยะเวลาตามกฎหมาย			90	แผน	ร้อยละ	20	90	90	90	90	90	90	90	90	90	90	90	90	90		
					ผล			90	90	90	90	90	90	90	90	90	90	90	90	90	90	100
ตัวชี้วัดที่ 5	จำนวนเรื่องการยกวางแก้ไขกฎหมายว่าด้วยการประกันสังคมและกฎหมายว่าด้วยเงินทดแทน			4	แผน	เรื่อง	20	-	-	1	-	-	1	-	-	1	-	-	1	4		
					ผล			1	3	2	-	2	-	-	-	1	1	3	7	20	500	
ระยะเวลาโครงการ : มกราคม - ธันวาคม 2567					รวม																	331

ยุทธศาสตร์ที่ 2 การสร้างพลังแห่งการขับเคลื่อนสู่องค์กรแห่งความเชื่อมั่น ความไว้วางใจ และมีธรรมาภิบาล (Trusted organization with good governance)

เป้าประสงค์ : เพื่อขับเคลื่อนนโยบายและพัฒนาองค์กรบนพื้นฐานของข้อมูลและธรรมาภิบาล เพื่อปรับปรุง ข้อมูลหมาย ระเบียบ ข้อบังคับต่างๆ รวมทั้งการติดตามประเมินผลแผนงานและงบประมาณ เพื่อพัฒนาประสิทธิภาพของการสื่อสารประชาสัมพันธ์ เพื่อพัฒนาบุคลากร องค์กร มีความสุข และมีอนาคต รวมทั้ง เพื่อปรับปรุงอาคารสถานที่ให้มีความเหมาะสม และทันสมัย

ลำดับที่	ตัวชี้วัด งาน/โครงการ	หน่วยงาน	งบประมาณ (บาท)	เป้าหมาย	แผน/ผล	หน่วยนับ	น้ำหนัก	ไตรมาสที่ 1			ไตรมาสที่ 2			ไตรมาสที่ 3			ไตรมาสที่ 4			รวม	ผลการดำเนินงาน	หมายเหตุ
								ม.ค.	ก.พ.	มี.ค.	เม.ย.	พ.ค.	มิ.ย.	ก.ค.	ส.ค.	ก.ย.	ต.ค.	พ.ย.	ธ.ค.			
โครงการเดิม																						
8. โครงการการเผยแพร่กฎหมายการประกันสังคม																						
ตัวชี้วัดที่ 1	ร้อยละความสำเร็จในการเผยแพร่กฎหมายต่อจำนวนกฎหมายที่ต้องเผยแพร่ประจำปี	กม.	ไม่ใช้งบประมาณ																			ชช.6 แผนแม่บทฯ 20
				20	แผน	ร้อยละ	100	0	20	20	20	20	20	20	20	20	20	20	20	20	20	
					ผล			20	20	20	20	20	20	20	20	20	20	20	20	20	20	
	ระยะเวลาโครงการ : มกราคม - ธันวาคม 2567				รวม																	100
9. โครงการการปรับปรุงแก้ไขกฎหมาย พระราชบัญญัติประกันสังคมพระราชบัญญัติเงินทดแทน กฎ ระเบียบ ประกาศ เพื่อรองรับความเปลี่ยนแปลง																						
ตัวชี้วัดที่ 1	ร้อยละความสำเร็จในการปรับปรุงกฎหมายต่อจำนวนกฎหมายที่ต้องปรับปรุงแก้ไขประจำปี	กม.	ไม่ใช้งบประมาณ																			ชช.6 แผนแม่บทฯ 20
				20	แผน	ร้อยละ	100	20	20	20	20	20	20	20	20	20	20	20	20	20	20	
					ผล			20	20	20	20	20	20	20	20	20	20	20	20	20	20	100
	ระยะเวลาโครงการ : มกราคม - ธันวาคม 2567				รวม																	100
แผนงาน 2 : ปรับปรุงวิธีการงบประมาณ																						
เป้าประสงค์ 2 : ปรับปรุงวิธีการงบประมาณตามหลัก 4 ป. (ประหยัด ประสิทธิภาพ ประสิทธิผล เป็นธรรม)																						
งานประจำ																						
10. งานตรวจสอบภายใน																						
ตัวชี้วัดที่ 1	จำนวนหน่วยรับตรวจ	กตน.	6,291,500																			ชช.6 แผนแม่บทฯ 20
				37	แผน	หน่วย	100	3	4	7	2	4	4	2	5	2	-	1	3	37		
					ผล			2	5	6	1	3	3	2	5	2				29	78	
	ระยะเวลาโครงการ : มกราคม - ธันวาคม 2567				รวม																	78
11. งานคณะกรรมการตรวจสอบกองทุนประกันสังคม																						
ตัวชี้วัดที่ 1	จำนวนครั้งในการจัดประชุม	กตน.	1,038,700																			ชช.6 แผนแม่บทฯ 20
				12	แผน	ครั้ง	100	1	1	1	1	1	1	1	1	1	1	1	1	12		
					ผล			1	-	-	-	1	1	1	1	-	1	1	1	8	67	
	ระยะเวลาโครงการ : มกราคม - ธันวาคม 2567				รวม																	67

ยุทธศาสตร์ที่ 2 การสร้างพลังแห่งการขับเคลื่อนสู่องค์กรแห่งความเชื่อมั่น ความไว้วางใจ และมีธรรมาภิบาล (Trusted organization with good governance)

เป้าประสงค์ : เพื่อขับเคลื่อนนโยบายและพัฒนางานองค์กรบนพื้นฐานของข้อมูลและธรรมาภิบาล เพื่อปรับปรุง ชื่อกฎหมาย ระเบียบ ข้อบังคับต่างๆ รวมทั้งการติดตามประเมินผลแผนงานและงบประมาณ เพื่อพัฒนาประสิทธิภาพของการสื่อสารประชาสัมพันธ์ เพื่อพัฒนาบุคลากร องค์กร มีความสุข และมีอนาคต รวมทั้ง เพื่อปรับปรุงอาคารสถานที่ให้มีความเหมาะสม และทันสมัย

ลำดับที่	ตัวชี้วัด งาน/โครงการ	หน่วยงาน	งบประมาณ (บาท)	เป้าหมาย	แผน/ผล	หน่วยนับ	น้ำหนัก	ไตรมาสที่ 1			ไตรมาสที่ 2			ไตรมาสที่ 3			ไตรมาสที่ 4			รวม	ผลการดำเนินงาน	หมายเหตุ	
								ม.ค.	ก.พ.	มี.ค.	เม.ย.	พ.ค.	มิ.ย.	ก.ค.	ส.ค.	ก.ย.	ต.ค.	พ.ย.	ธ.ค.				
12. งานพัฒนาและขับเคลื่อนนโยบายและยุทธศาสตร์องค์กร																							
ตัวชี้วัดที่ 1	ร้อยละความสำเร็จของการดำเนินงานตามกระบวนการจัดทำงบประมาณ	กนผ.	34,723,200	100	แผน	ร้อยละ	15	30	50	50	60	60	80	80	90	90	100	100	100	100	100	100	ชข.6 แผนแม่บทฯ 20
	ผล							30	50	60	60	60	80	80	90	90	100	100	100	100	100	100	
ตัวชี้วัดที่ 2	จัดทำแผนปฏิบัติการประจำปีภายในเดือนกุมภาพันธ์			1	แผน	เล่ม	20	-	1	-	-	-	-	-	-	-	-	-	-	-	1		
	ผล							1	-	-	-	-	-	-	-	-	-	-	-	-	1	100	
ตัวชี้วัดที่ 3	ร้อยละความสำเร็จของจำนวนครั้งในการจัดประชุมคณะกรรมการประกันสังคม			100	แผน	ร้อยละ	20	-	-	25	-	-	50	-	-	70	-	-	100	100			
	ผล							-	-	8	-	-	29	-	-	70	-	-	79	79		79	
ตัวชี้วัดที่ 4	ติดตามและประเมินผลการปฏิบัติงานตามแผนเสนอผู้บริหารภายในเดือนถัดไปหลังสิ้นไตรมาส			90	แผน	ร้อยละ	15	-	-	30	-	-	50	-	-	70	-	-	90	70			
	ผล							-	-	25	-	-		-	-	75	-	-	100	100		143	
ตัวชี้วัดที่ 5	ร้อยละความสำเร็จของการกำกับประสานงานและจัดทำข้อมูลวิชาการต่างประเทศ			100	แผน	ร้อยละ	15	-	-	30	-	-	50	-	-	70	-	-	100	70			
	ผล							-	-	57	-	-	63	-	-	82	-	-	100	100		143	
ตัวชี้วัดที่ 6	ร้อยละความสำเร็จของความร่วมมือทวิภาคีและพหุภาคีด้านประกันสังคมและงานภายใต้กรอบอาเซียน			100	แผน	ร้อยละ	15	-	-	25	-	-	50	-	-	75	-	-	100	100			
	ผล							-	-	60	-	-	52	-	-	78	-	-	100	100		100	
ระยะเวลาโครงการ : มกราคม - ธันวาคม 2567					รวม																	109	
13. งานอนุกรรมการกลั่นกรองงบประมาณและขับเคลื่อนการดำเนินงานจากเงินกองทุนเพื่อบริหารงานของสำนักงานประกันสังคม																							
ตัวชี้วัดที่ 1	จำนวนครั้งในการจัดประชุม	กค.	2,687,200	24	แผน	ครั้ง	100	2	2	2	2	2	2	2	2	2	2	2	2	24		ชข.6 แผนแม่บทฯ 20	
	ผล							1	0	0	0	0	1	2	2	2	3	2	2	15		63	
ระยะเวลาโครงการ : มกราคม - ธันวาคม 2567					รวม																	63	

ยุทธศาสตร์ที่ 2 การสร้างพลังแห่งการขับเคลื่อนสู่องค์กรแห่งความเชื่อมั่น ความไว้วางใจ และมีธรรมาภิบาล (Trusted organization with good governance)

เป้าประสงค์ : เพื่อขับเคลื่อนนโยบายและพัฒนาองค์กรบนพื้นฐานของข้อมูลและธรรมาภิบาล เพื่อปรับปรุง ชื่อกฎหมาย ระเบียบ ข้อบังคับต่างๆ รวมทั้งการติดตามประเมินผลแผนงานและงบประมาณ เพื่อพัฒนาประสิทธิภาพของการสื่อสารประชาสัมพันธ์ เพื่อพัฒนาบุคลากร องค์กร มีความสุข และมีอนาคต รวมทั้ง เพื่อปรับปรุงอาคารสถานที่ให้มีความเหมาะสม และทันสมัย

ลำดับที่	ตัวชี้วัด งาน/โครงการ	หน่วยงาน	งบประมาณ (บาท)	เป้าหมาย	แผน/ผล	หน่วยนับ	น้ำหนัก	ไตรมาสที่ 1			ไตรมาสที่ 2			ไตรมาสที่ 3			ไตรมาสที่ 4			รวม	ผลการดำเนินงาน	หมายเหตุ
								ม.ค.	ก.พ.	มี.ค.	เม.ย.	พ.ค.	มิ.ย.	ก.ค.	ส.ค.	ก.ย.	ต.ค.	พ.ย.	ธ.ค.			
14. งานอนุกรรมการประกันสังคมจังหวัด																						
ตัวชี้วัดที่ 1	จำนวนครั้งในการจัดประชุม	สปส.จังหวัด	15,261,160	465	แผน	ครั้ง	100	10	58	22	58	22	59	20	60	19	59	23	55	465		ชข.6 แผนแม่บทฯ 20
ระยะเวลาโครงการ : มกราคม - ธันวาคม 2567								8	29	21	31	18	18	21	40	55	46	29	42	358	76.99	
ร้อยละเฉลี่ยของงาน/โครงการ																			77			
กลยุทธ์ที่ 2.3 : การพัฒนาประสิทธิภาพของการสื่อสารประชาสัมพันธ์ (Effective communication)																						
แผนงาน : ปรับเปลี่ยนทิศทางการสื่อสารประชาสัมพันธ์																						
เป้าประสงค์ 3 : พัฒนารูปแบบวิธีการสื่อสารประชาสัมพันธ์ในเชิงรุก ที่เน้นการสร้างสรรค์ และสร้างความเชื่อมั่น																						
งานประจำ																						
15. งานบริการข้อมูลและข่าวสารงานประกันสังคม																						
ตัวชี้วัดที่ 1	ร้อยละของจำนวนข้อร้องเรียนและข้อร้องทุกข์ที่ได้รับบริการแก้ไขแล้วเสร็จภายใน 25 วัน	ศสน.	5,141,000	96	แผน	ร้อยละ	30	96	96	96	96	96	96	96	96	96	96	96	96	96	96	ชข.6 แผนแม่บทฯ 20
ตัวชี้วัดที่ 2	จำนวนการเผยแพร่ภาพกิจกรรม			1,200	แผน	ครั้ง	30	100	100	100	100	100	100	100	100	100	100	100	100	1200	103	
ตัวชี้วัดที่ 3	ปีการผลิตสื่อประชาสัมพันธ์ประเภทงานพิมพ์			18,000	แผน	ชิ้น	40	1,500	1,500	1,500	1,500	1,500	1,500	1,500	1,500	1,500	1,500	1,500	1,500	18,000	200	
ระยะเวลาโครงการ : มกราคม - ธันวาคม 2567								7,957	3,087	3,052	2,851	3,027	2,041	4,061	8,273	5,351	1,733	6,100	11,117	58,650	326	
ร้อยละเฉลี่ยของงาน/โครงการ																			221			
16. การผลิตและเผยแพร่สื่อประชาสัมพันธ์งานประกันสังคม																						
ตัวชี้วัดที่ 1	จำนวนยอดพิมพ์ปฏิทิน	ศสน.	125,780,000	3,700,000	แผน	ฉบับ	30	-	-	-	-	-	-	-	-	-	-	-	3,700,000	3,700,000	100	ชข.6 แผนแม่บทฯ 20
ตัวชี้วัดที่ 2	จำนวนครั้งในการเผยแพร่สื่อประชาสัมพันธ์			2,307	แผน	ครั้ง	20	25	44	66	104	206	306	304	304	304	304	204	136	2,307	141.92	
ตัวชี้วัดที่ 3	จำนวนครั้งในการจัดกิจกรรมออกหน่วยประชาสัมพันธ์			180	แผน	ครั้ง	50	15	15	15	15	15	15	200	15	15	15	15	15	365	89.04	
ระยะเวลาโครงการ : มกราคม - ธันวาคม 2567								28	25	21	25	23	33	31	27	26	30	28	28	325	103	
ร้อยละเฉลี่ยของงาน/โครงการ																			103			
17. งานอนุกรรมการประชาสัมพันธ์																						
ตัวชี้วัดที่ 1	จำนวนครั้งในการจัดประชุม	ศสน.	1,211,500	9	แผน	ครั้ง	100	0	1	1	1	1	1	0	1	-	1	1	1	9	88.89	ชข.6 แผนแม่บทฯ 20
ระยะเวลาโครงการ : กุมภาพันธ์ - ธันวาคม 2567								0	0	0	0	0	0	1	2	1	1	2	1	8	88.89	
ร้อยละเฉลี่ยของงาน/โครงการ																			89			

ยุทธศาสตร์ที่ 2 การสร้างพลังแห่งการขับเคลื่อนสู่องค์กรแห่งความเชื่อมั่น ความไว้วางใจ และมีธรรมาภิบาล (Trusted organization with good governance)

เป้าประสงค์ : เพื่อขับเคลื่อนนโยบายและพัฒนาองค์กรบนพื้นฐานของข้อมูลและธรรมาภิบาล เพื่อปรับปรุง ข้อมูลหมาย ระเบียบ ข้อบังคับต่างๆ รวมทั้งการติดตามประเมินผลแผนงานและงบประมาณ เพื่อพัฒนาประสิทธิภาพของการสื่อสารประชาสัมพันธ์ เพื่อพัฒนาบุคลากร องค์กร มีความสุข และมีอนาคต รวมทั้ง เพื่อปรับปรุงอาคารสถานที่ให้มีความเหมาะสม และทันสมัย

ลำดับที่	ตัวชี้วัด งาน/โครงการ	หน่วยงาน	งบประมาณ (บาท)	เป้าหมาย	แผน/ผล	หน่วยนับ	น้ำหนัก	ไตรมาสที่ 1			ไตรมาสที่ 2			ไตรมาสที่ 3			ไตรมาสที่ 4			รวม	ผลการดำเนินงาน	หมายเหตุ	
								ม.ค.	ก.พ.	มี.ค.	เม.ย.	พ.ค.	มิ.ย.	ก.ค.	ส.ค.	ก.ย.	ต.ค.	พ.ย.	ธ.ค.				
โครงการเดิม																							
18. โครงการ สป.สมอบสุข		ศสน.	4,056,000																				
ตัวชี้วัดที่ 1	จำนวนครั้งในการออกเยี่ยมผู้พิการ			12	แผน	ครั้ง	20	-	-	-	1	2	2	2	2	2	1	-	-	12		ชข.4 แผนแม่บทฯ 17	
	ผล										3	2	-	1	5		1			12	100		
ตัวชี้วัดที่ 2	จำนวนผู้ประกันตนผู้พิการภาพที่ได้รับบริการตรวจเยี่ยม			36	แผน	คน	40	-	-	-	3	6	6	6	6	3	-	-	-	36			
	ผล										9	6	-	3	15		3			36	100		
ตัวชี้วัดที่ 3	สื่อมวลชนเผยแพร่ข้อมูลข่าวสารความรู้งานประกันสังคมผ่านสื่อต่าง ๆ ทุกช่องทาง			240	แผน	ช่องทาง	40	-	-	-	20	40	40	40	40	20				240			
	ผล										48	32	20	16	89	15	16	4	240	100			
ระยะเวลาโครงการ : เมษายน - ตุลาคม 2567											ร้อยละเฉลี่ยของงาน/โครงการ											100	
19. โครงการบริการส่งข้อความสั้นทางโทรศัพท์มือถือ Short Message Service (SMS)		ศสน.	1,887,000																				
ตัวชี้วัดที่ 1	จำนวนข้อความที่ส่งให้ผู้ประกันตนเดือนมกราคม ธันวาคม 2567			20,400,000	แผน	ข้อความ	50	1,700,000	1,700,000	1,700,000	1,700,000	1,700,000	1,700,000	1,700,000	1,700,000	1,700,000	1,700,000	1,700,000	1,700,000	#####		ชข.6 แผนแม่บทฯ 20	
	ผล							1,574,752	1,400,101	1,382,690	1,312,262	1,429,493	1,360,483	1,389,137	1,332,241	1,354,858	1,228,085	1,148,135	1,243,207	#####	79		
ตัวชี้วัดที่ 2	ระดับความสำเร็จของการดำเนินงานตามแผนการดำเนินงาน			3	แผน	ระดับ	50	3	3	3	3	3	3	3	3	3	3	3	3	3	3		
	ผล							3	3	3	3	3	3	3	3	3	3	3	3	3	3		
ระยะเวลาโครงการ : มกราคม - ธันวาคม 2567											ร้อยละเฉลี่ยของงาน/โครงการ											90	
คำอธิบาย สามารถแจ้งข้อมูลให้ผู้ประกันตน มาตรา 39 และใช้งาน SMS ทางธุรกรรมอิเล็กทรอนิกส์ได้ทุกเดือน																							
20. โครงการจัดทำคลิปวิดีโอชุดความรู้งานประกันสังคม			500,000																				
ตัวชี้วัดที่ 1	จำนวนคลิปวิดีโอชุดความรู้งานประกันสังคม (ซีวีแอลวีอาร์เลย์) ความยาวไม่น้อยกว่า 30 วินาที			10	แผน	คลิป	100	-	-	2		2	1	1	2	2					10	ชข.6 แผนแม่บทฯ 20	
	ผล							-	-	-	1	4	5	-	-	-					10		100
ระยะเวลาโครงการ : มีนาคม - กันยายน 2567											ร้อยละเฉลี่ยของงาน/โครงการ												100

ยุทธศาสตร์ที่ 2 การสร้างพลังแห่งการขับเคลื่อนสู่องค์กรแห่งความเชื่อมั่น ความไว้วางใจ และมีธรรมาภิบาล (Trusted organization with good governance)

เป้าประสงค์ : เพื่อขับเคลื่อนนโยบายและพัฒนาองค์กรบนพื้นฐานของข้อมูลและธรรมาภิบาล เพื่อปรับปรุง ชื่อกฎหมาย ระเบียบ ข้อบังคับต่างๆ รวมทั้งการติดตามประเมินผลแผนงานและงบประมาณ เพื่อพัฒนาประสิทธิภาพของการสื่อสารประชาสัมพันธ์ เพื่อพัฒนาบุคลากร องค์กร มีความสุข และมีอนาคต รวมทั้ง เพื่อปรับปรุงอาคารสถานที่ให้มีความเหมาะสม และทันสมัย

ลำดับที่	ตัวชี้วัด งาน/โครงการ	หน่วยงาน	งบประมาณ (บาท)	เป้าหมาย	แผน/ผล	หน่วยนับ	น้ำหนัก	ไตรมาสที่ 1			ไตรมาสที่ 2			ไตรมาสที่ 3			ไตรมาสที่ 4			รวม	ผลการดำเนินงาน	หมายเหตุ																				
								ม.ค.	ก.พ.	มี.ค.	เม.ย.	พ.ค.	มิ.ย.	ก.ค.	ส.ค.	ก.ย.	ต.ค.	พ.ย.	ธ.ค.																							
21. โครงการบริหารสื่อออนไลน์และการสื่อสารเพื่อส่งเสริมภาพลักษณ์สำนักงานประกันสังคม (ระยะที่ 2)																																										
ตัวชี้วัดที่ 1	ร้อยละความพึงพอใจในการใช้บริการ	ศส.	18,317,160	80	แผน	ร้อยละ	20	80	80	80	80	80	80	80	80	80	80	80	80	80	80	124																				
										99.5	99.74	99.75	99.55	99.58	99.55	99.72	99.63	99.49	99.42	99.55	99.49	99.58																				
ตัวชี้วัดที่ 2	จำนวนยอดสะสมของผู้ติดตามทาง Line			11,500,000	แผน	คน	40	11,030,000	11,060,000	11,090,000	11,120,000	11,150,000	11,200,000	11,250,000	11,300,000	11,350,000	11,400,000	11,450,000	11,500,000	11,500,000	11,500,000	11,810,265																				
										11,409,332	11,430,885	11,452,386	11,468,088	11,489,515	11,506,849	#####	#####	#####	11,727,311	11,785,194	11,810,265	360,000,000	360,000,000	103																		
ตัวชี้วัดที่ 3	จำนวนการส่งข้อความประชาสัมพันธ์ให้สมาชิก	ศส.	18,317,160	360,000,000	แผน	ข้อความ	40	30,000,000	30,000,000	30,000,000	30,000,000	30,000,000	30,000,000	30,000,000	30,000,000	30,000,000	30,000,000	30,000,000	30,000,000	30,000,000	360,000,000																					
										46,292,690	39,774,827	43,117,971	39,796,437	36,485,127	36,506,650	#####	#####	#####	47,803,391	47,999,342	45,607,379	503,786,399	140																			
ระยะเวลาโครงการ : มกราคม - ธันวาคม 2567																																									122	
22. โครงการการประชุมวิชาการประกันสังคม																																										
ตัวชี้วัดที่ 1	จำนวนผู้เข้าร่วมประชุม	กพ.	970,000	450	แผน	คน	50	-	-	-	-	-	-	-	-	-	-	-	450	450																						
																					450	450	100																			
ตัวชี้วัดที่ 2	ร้อยละความพึงพอใจของผู้เข้าร่วมงาน			85	แผน	ร้อยละ	50	-	-	-	-	-	-	-	-	-	-	-	-	85	85																					
																				85	85		100																			
ระยะเวลาโครงการ : ธันวาคม 2567																																										100
23. การประชุมชี้แจงให้ความรู้งานประกันสังคม																																										
ตัวชี้วัดที่ 1	จำนวนผู้เข้ารับการฝึกอบรม	พื้นที่/ จังหวัด/	9,180,000	18,360	แผน	คน	100	200	1,400	6,320	1,420	2,800	3,400	1,860	560	320	80	-	-	18,360																						
										200	1,992	7,027	1,205	3,533	2,685	1,367	370	40	856	240	19,515	106																				
ระยะเวลาโครงการ : มกราคม - ตุลาคม 2567																																										106
24. โครงการบริการข้อมูลประกันสังคม Contact Center 1506 ผู้เป้าหมายรายบุคคล																																										
ตัวชี้วัดที่ 1	จำนวนการให้บริการสายด่วน 1506 ผ่านช่องทางโทรศัพท์	ศส.	56,457,700	1,700,000	แผน	สาย	30	340,000	340,000	340,000	340,000	340,000	-	-	-	-	-	-	-	1,700,000																						
										454,182	390,779	398,351	374,883	420,739							2,038,934	120																				
ตัวชี้วัดที่ 2	จำนวนการตอบข้อสอบถามผ่าน Social Media และสื่อออนไลน์ของสำนักงานประกันสังคม			150,000	แผน	ครั้ง	30	30,000	30,000	30,000	30,000	30,000	-	-	-	-	-	-	-	-	150,000																					
										33,124	28,772	32,614	30,869	35,282							160,661	107																				
ตัวชี้วัดที่ 3	การให้บริการตรวจสอบข้อมูล ด้วยตนเอง	ศส.	56,457,700	60,000	แผน	ครั้ง	30	12,000	12,000	12,000	12,000	12,000	-	-	-	-	-	-	-	60,000																						
										14,479	10,411	12,008	10,940	13,179							61,017	102																				
ตัวชี้วัดที่ 4	ร้อยละความพึงพอใจในการใช้บริการ			85	แผน	ร้อยละ	10	85	85	85	85	85	-	-	-	-	-	-	-	-	85																					
										99.16	99.19	99.19	99.06	99.05							99.13	117																				
ระยะเวลาโครงการ : มกราคม - พฤษภาคม 2567																																										110

ยุทธศาสตร์ที่ 2 การสร้างพลังแห่งการขับเคลื่อนสู่องค์กรแห่งความเชื่อมั่น ความไว้วางใจ และมีธรรมาภิบาล (Trusted organization with good governance)

เป้าประสงค์ : เพื่อขับเคลื่อนนโยบายและพัฒนาองค์กรบนพื้นฐานของข้อมูลและธรรมาภิบาล เพื่อปรับปรุง ชื่อกฎหมาย ระเบียบ ข้อบังคับต่างๆ รวมทั้งการติดตามประเมินผลแผนงานและงบประมาณ เพื่อพัฒนาประสิทธิภาพของการสื่อสารประชาสัมพันธ์ เพื่อพัฒนาบุคลากร องค์กร มีความสุข และมีอนาคต รวมทั้ง เพื่อปรับปรุงอาคารสถานที่ให้มีความเหมาะสม และทันสมัย

ลำดับที่	ตัวชี้วัด งาน/โครงการ	หน่วยงาน	งบประมาณ (บาท)	เป้าหมาย	แผน/ผล	หน่วยนับ	น้ำหนัก	ไตรมาสที่ 1			ไตรมาสที่ 2			ไตรมาสที่ 3			ไตรมาสที่ 4			รวม	ผลการดำเนินงาน	หมายเหตุ										
								ม.ค.	ก.พ.	มี.ค.	เม.ย.	พ.ค.	มิ.ย.	ก.ค.	ส.ค.	ก.ย.	ต.ค.	พ.ย.	ธ.ค.													
25. โครงการบริการข้อมูลประกันสังคม Contact Center 1506 และ Social Media																																
ตัวชี้วัดที่ 1	จำนวนการใช้บริการสายด่วน 1506 ผ่านช่องทางโทรศัพท์	ศส.	93,333,100	2,100,000	แผน	สาย	40	-	-	-	-	-	300,000	300,000	300,000	300,000	300,000	300,000	300,000	300,000	2,100,000		ชช.6 แผนแม่บทฯ 20									
ตัวชี้วัดที่ 2	จำนวนการตอบข้อสอบถาม ผ่าน Social Media ของสำนักงานประกันสังคม			140,000	แผน	ครั้ง	50	-	-	-	-	20,000	20,000	20,000	20,000	20,000	20,000	20,000	20,000	20,000	140,000											
ตัวชี้วัดที่ 3	ร้อยละความพึงพอใจในการใช้บริการ			85	แผน	ร้อยละ	10	-	-	-	-	85	85	85	85	85	85	85	85	85	85	85										
รวม								ร้อยละเฉลี่ยของงาน/โครงการ																99	99.1	99.18	99.13	99	99	99	99	271
26. โครงการการประกวดคลิปสั้นประกันสังคม																																
ตัวชี้วัดที่ 1	ร้อยละความสำเร็จในการดำเนินโครงการประกวดคลิปสั้นประกันสังคม	ศส.	250,000	100	แผน	ร้อยละ	50	-	-	-	-	-	-	-	-	-	-	-	-	-	100		ชช.3 แผนแม่บทฯ 11									
ตัวชี้วัดที่ 2	จำนวนการเผยแพร่คลิปวิดีโอที่ได้รับรางวัลทุนการศึกษาตามช่องทางการประชาสัมพันธ์ต่างๆ ของสำนักงานประกันสังคม			ไม่น้อยกว่า 3	แผน	ช่องทาง	50	-	-	-	-	-	-	-	-	3	-	-	-	-	-	3										
รวม								ร้อยละเฉลี่ยของงาน/โครงการ																3		3	100					
27. โครงการพัฒนาศักยภาพนักประชาสัมพันธ์ของสำนักงานประกันสังคม																																
ตัวชี้วัดที่ 1	จำนวนผู้เข้ารับการอบรม	ศส.	1,105,000	240	แผน	คน	100	-	-	120	-	120	-	-	-	-	-	-	-	-	240		ชช.6 แผนแม่บทฯ 20									
รวม								ร้อยละเฉลี่ยของงาน/โครงการ																240		240	100					
ระยะเวลาโครงการ : มีนาคม - พฤษภาคม 2567																																

ยุทธศาสตร์ที่ 2 การสร้างพลังแห่งการขับเคลื่อนสู่องค์กรแห่งความเชื่อมั่น ความไว้วางใจ และมีธรรมาภิบาล (Trusted organization with good governance)

เป้าประสงค์ : เพื่อขับเคลื่อนนโยบายและพัฒนาองค์กรบนพื้นฐานของข้อมูลและธรรมาภิบาล เพื่อปรับปรุง ชื่อกฎหมาย ระเบียบ ข้อบังคับต่างๆ รวมทั้งการติดตามประเมินผลแผนงานและงบประมาณ เพื่อพัฒนาประสิทธิภาพของการสื่อสารประชาสัมพันธ์ เพื่อพัฒนาบุคลากร องค์กร มีความสุข และมีอนาคต รวมทั้ง เพื่อปรับปรุงอาคารสถานที่ให้มีความเหมาะสม และทันสมัย

ลำดับที่	ตัวชี้วัด งาน/โครงการ	หน่วยงาน	งบประมาณ (บาท)	เป้าหมาย	แผน/ผล	หน่วยนับ	น้ำหนัก	ไตรมาสที่ 1			ไตรมาสที่ 2			ไตรมาสที่ 3			ไตรมาสที่ 4			รวม	ผลการดำเนินงาน	หมายเหตุ		
								ม.ค.	ก.พ.	มี.ค.	เม.ย.	พ.ค.	มิ.ย.	ก.ค.	ส.ค.	ก.ย.	ต.ค.	พ.ย.	ธ.ค.					
โครงการใหม่																								
28. โครงการ SSO MARKET 2024																								
ตัวชี้วัดที่ 1	จำนวนผู้ประกอบการร้านค้าที่เข้าร่วมกิจกรรมในโครงการ SSO MARKET 2024 เป็นผู้ประกันตน ร้อยละ 100	ศสน.	15,000,000	100	แผน	ร้อยละ	40	-	-	-	-	100	-	-	-	-	-	-	-	100	ชข.6 แผนแม่บทฯ 20 ประกาศ อ.2			
				ผล									100									100		
ตัวชี้วัดที่ 2	จำนวนผู้ประกันตนตามมาตรา 33 มาตรา 39 และ ผู้ประกันตนตามมาตรา 40 ผู้ประกอบอาชีพอิสระ นายจ้าง ผู้ประกอบการ นักเรียน นิสิต นักศึกษา และประชาชนทั่วไป เข้าร่วมกิจกรรมตลอดระยะเวลาดำเนินโครงการ SSO MARKET 2024 ไม่น้อยกว่า 10,000 คน			10,000	แผน	คน	30	-	-	-	-	10,000	-	-	-	-	-	-	-	-		10,000		
				ผล								61,585										61,585	615.85	
ตัวชี้วัดที่ 3	ร้อยละผู้ประกันตนตามมาตรา 33 มาตรา 39 และผู้ประกันตนตามมาตรา 40 ผู้ประกอบอาชีพอิสระ นายจ้าง ผู้ประกอบการ นักเรียน นิสิต นักศึกษา และประชาชนทั่วไป รับรู้ถึง นโยบายของสำนักงานประกันสังคมและรับรู้สิทธิประโยชน์ที่ได้รับตามกฎหมาย ไม่น้อยกว่าร้อยละ 80 ของเป้าหมายผู้เข้าร่วมกิจกรรมตามผลผลิต	80	แผน	ร้อยละ	30	-	-	-	-	80	-	-	-	-	-	-	-	-	80					
		ผล								92									92	115				
ระยะเวลาโครงการ : มิถุนายน 2567				รวม																	ร้อยละเฉลี่ยของงาน/โครงการ	259		
29. โครงการผลิตสื่อประชาสัมพันธ์สู่ระดับพื้นที่แบบดิจิทัลสำนักงานประกันสังคม																								
ตัวชี้วัดที่ 1	จำนวนการผลิตสมุดบันทึกแบบดิจิทัลสำนักงานประกันสังคม จำนวน 15,000 เล่ม	ศสน.	481,500	15,000	แผน	เล่ม	100	-	-	-	-	-	-	-	-	-	-	-	15,000	-	-	15,000	ชข.6 แผนแม่บทฯ 20 ประกาศ อ.2	
				ผล																15,000				100
รวม				ร้อยละเฉลี่ยของงาน/โครงการ																	100			
30. โครงการผลิตหนังสือที่ระลึกครบรอบ 34 ปี สำนักงานประกันสังคม																								
ตัวชี้วัดที่ 1	จำนวนหนังสือที่ระลึกครบรอบ 34 ปี สำนักงานประกันสังคม	กณผ.	2,250,000	7,500	แผน	เล่ม	100	-	-	-	-	-	-	-	-	-	-	-	7,500	-	-	7,500	ชข.6 แผนแม่บทฯ 20 ประกาศ อ.2	
				ผล																7,500				100
รวม				ร้อยละเฉลี่ยของงาน/โครงการ																	100			

ยุทธศาสตร์ที่ 2 การสร้างพลังแห่งการขับเคลื่อนสู่องค์กรแห่งความเชื่อมั่น ความไว้วางใจ และมีธรรมาภิบาล (Trusted organization with good governance)

เป้าประสงค์ : เพื่อขับเคลื่อนนโยบายและพัฒนางานองค์กรบนพื้นฐานของข้อมูลและธรรมาภิบาล เพื่อปรับปรุง ชื่อภูมิต้อง ระเบียบ ข้อบังคับต่างๆ รวมทั้งการติดตามประเมินผลแผนงานและงบประมาณ เพื่อพัฒนาประสิทธิภาพของการสื่อสารประชาสัมพันธ์ เพื่อพัฒนาบุคลากร องค์กร มีความสุข และมีอนาคต รวมทั้ง เพื่อปรับปรุงอาคารสถานที่ให้มีความเหมาะสม และทันสมัย

ลำดับที่	ตัวชี้วัด งาน/โครงการ	หน่วยงาน	งบประมาณ (บาท)	เป้าหมาย	แผน/ผล	หน่วยนับ	น้ำหนัก	ไตรมาสที่ 1			ไตรมาสที่ 2			ไตรมาสที่ 3			ไตรมาสที่ 4			รวม	ผลการดำเนินงาน	หมายเหตุ
								ม.ค.	ก.พ.	มี.ค.	เม.ย.	พ.ค.	มิ.ย.	ก.ค.	ส.ค.	ก.ย.	ต.ค.	พ.ย.	ธ.ค.			
กลยุทธ์ที่ 2.4 : การพัฒนาบุคลากร องค์กร มีความสุข และมีอนาคต (High capacity and happy officer)																						
แผนงาน 1 : ส่งเสริมการเรียนรู้ตามหลักสูตรอบรมต่างๆ																						
เป้าประสงค์ 1: ส่งเสริมการพัฒนาศักยภาพของบุคลากร																						
งานประจำ																						
31. งานบริหารและการพัฒนาบุคลากร																						
ตัวชี้วัดที่ 1	ร้อยละของบุคลากรที่ผ่านการพัฒนาตนเอง ด้วยการเรียนรู้ผ่านระบบอิเล็กทรอนิกส์	กฟ.	11,082,000	50	แผน	ร้อยละ	20	50	50	50	-	-	-	-	-	-	-	-	-	50		ชช.6 แผนแม่บทฯ 20
	ผล							61.05	64.39	60.64										61	121.28	
ตัวชี้วัดที่ 2	จำนวนโครงการของกองฝึกอบรมดำเนินการ จัดประชุม อบรม และสัมมนา			35	แผน	โครงการ	20	3	3	3	2	3	3	3	3	3	3	3	3	35		
	ผล							1	2	5	3	1	5	3	3	4	-	2	1	30	85.71	
ตัวชี้วัดที่ 3	จำนวนครั้งในการเบิกจ่ายเงินเพื่อบริหาร สนับสนุนการดำเนินงานฝึกอบรม			35	แผน	ครั้ง	20	3	3	3	3	3	3	3	3	3	3	3	3	2	35	
	ผล							5	5	9	6	8	8	7	6	6	6	10	7	83	237.14	
ตัวชี้วัดที่ 4	ร้อยละความสำเร็จของการทำแผนปฏิบัติงานฝึกอบรม			100	แผน	ร้อยละ	20	100	-	-	-	-	-	-	-	-	-	-	-	100		
	ผล							100												100	100	
ตัวชี้วัดที่ 5	จำนวนโครงการติดตามและประเมินผล			15	แผน	โครงการ	20	-	-	-	1	2	2	2	2	2	2	1	1	15		
	ผล										1	3	1		3	3	2	1	8	22	147	
ระยะเวลาโครงการ : มกราคม - ธันวาคม 2567																						138
โครงการเดิม																						
32. โครงการอบรมข้าราชการบรรจุใหม่ของ สปส.																						
ตัวชี้วัดที่ 1	ร้อยละความพึงพอใจในการนำความรู้ไปใช้ในการปฏิบัติงาน	กฟ.	909,000	80	แผน	ร้อยละ	50	-	80	-	-	-	-	-	-	-	-	-	-	80		ชช.6 แผนแม่บทฯ 20
	ผล								98.10											98.10	123	
ตัวชี้วัดที่ 2	ร้อยละของจำนวนข้าราชการบรรจุใหม่และข้าราชการที่โอนจากหน่วยงานอื่น			60	แผน	ร้อยละ	50	-	60	-	-	-	-	-	-	-	-	-	-	60		
	ผล								98.30											98.30	164	
ระยะเวลาโครงการ : กุมภาพันธ์ 2567																						143
33. โครงการสัมมนาผู้บริหารสำนักงานประกันสังคม																						
ตัวชี้วัดที่ 1	ร้อยละความพึงพอใจการดำเนินการ จัดโครงการของผู้เข้าร่วมสัมมนา	กฟ.	4,896,000	80	แผน	ร้อยละ	50	-	-	80	-	-	80	-	-	80	-	-	80	80		ชช.6 แผนแม่บทฯ 20
	ผล									98			98			97			99	99	124	
ตัวชี้วัดที่ 2	จำนวนผู้เข้ารับการสัมมนาไม่น้อยกว่าร้อยละ 90			90	แผน	ร้อยละ	50	-	-	90	-	-	90	-	-	90	-	-	90	90		
	ผล									98			98			99			99	99	110	
ระยะเวลาโครงการ : มีนาคม - ธันวาคม 2567																						117

ยุทธศาสตร์ที่ 2 การสร้างพลังแห่งการขับเคลื่อนองค์กรแห่งความเชื่อมั่น ความไว้วางใจ และมีธรรมาภิบาล (Trusted organization with good governance)

เป้าประสงค์ : เพื่อขับเคลื่อนนโยบายและพัฒนาองค์กรบนพื้นฐานของข้อมูลและธรรมาภิบาล เพื่อปรับปรุง ชื่อกฎหมาย ระเบียบ ข้อบังคับต่างๆ รวมทั้งการติดตามประเมินผลแผนงานและงบประมาณ เพื่อพัฒนาประสิทธิภาพของการสื่อสารประชาสัมพันธ์ เพื่อพัฒนาบุคลากร องค์กร มีความสุข และมีอนาคต รวมทั้ง เพื่อปรับปรุงอาคารสถานที่ให้มีความเหมาะสม และทันสมัย

ลำดับที่	ตัวชี้วัด งาน/โครงการ	หน่วยงาน	งบประมาณ (บาท)	เป้าหมาย	แผน/ผล	หน่วยนับ	น้ำหนัก	ไตรมาสที่ 1			ไตรมาสที่ 2			ไตรมาสที่ 3			ไตรมาสที่ 4			รวม	ผลการดำเนินงาน	หมายเหตุ	
								ม.ค.	ก.พ.	มี.ค.	เม.ย.	พ.ค.	มิ.ย.	ก.ค.	ส.ค.	ก.ย.	ต.ค.	พ.ย.	ธ.ค.				
34. โครงการบุคลากรประกันสังคมบรรจุใหม่																							
ตัวชี้วัดที่ 1	ร้อยละความพึงพอใจในการนำความรู้ไปใช้ในการปฏิบัติงาน	กฟ.	989,600	80	แผน	ร้อยละ	50	-	-	80	-	-	80	-	-	-	-	-	-	80		ขช.6 แผนแม่บทฯ 20	
					ผล					96			85							85	106		
ตัวชี้วัดที่ 2	จำนวนพนักงานประกันสังคมและพนักงานราชการบรรจุใหม่			100	แผน	คน	50	-	-	50	-	-	50	-	-	-	-	-	-	100			
					ผล					49			60							109	109		
ระยะเวลาโครงการ : มีนาคม - มิถุนายน 2567																							
ร้อยละเฉลี่ยของงาน/โครงการ																							
																					108		
35. การจัดการความรู้สำนักงานประกันสังคม																							
ตัวชี้วัดที่ 1	การดำเนินการจัดการความรู้ให้ดำเนินการตามกระบวนการที่ ก.พ.ร. กำหนด มีขั้นตอนการดำเนินการทั้งสิ้น 7 ขั้นตอน	พื้นที่/ จังหวัด /สาขา/ ส่วนกลาง	(2,357,800) (354,800)	7	แผน	ขั้นตอน	50	-	-	7	7	7	7	7	7	7	7	7	7	7		ขช.6 แผนแม่บทฯ 20	
					ผล					7	7	7	7	7	7	7	7	7	7	7	100		
ตัวชี้วัดที่ 2	จำนวนการจัดการความรู้			111	แผน	เรื่อง	50	-	2	31	9	16	24	8	5	13	3	-	-	111			
					ผล				-	3	24	9	17	22	8	7	9	12	-	-	111	100	
ระยะเวลาโครงการ : กุมภาพันธ์ - ตุลาคม 2567																							
ร้อยละเฉลี่ยของงาน/โครงการ																							
																					100		
36. การจัดตั้งข้าราชการและพนักงานประกันสังคมเข้ารับการอบรมด้านวิชาการที่หน่วยงานภายนอกเป็นผู้จัด																							
ตัวชี้วัดที่ 1	จำนวนผู้เข้ารับการฝึกอบรม	กฟ. พื้นที่/ จังหวัด /สาขา	17,670,000 365,000	783	แผน	คน	50	4	16	352	27	71	113	43	12	12	62	50	6	768		ขช.6 แผนแม่บทฯ 20	
					ผล			7	6	161	227	15	102	31	12	33	5	136	5	740	96.35		
ตัวชี้วัดที่ 2	จำนวนหลักสูตรที่ส่งอบรม			103	แผน	หลักสูตร	50	3	11	23	16	11	12	2	2	2	2	2	2	82			
					ผล			5	6	9	9	13	10	6	7	3	5	2	10	85	104		
ระยะเวลาโครงการ : มกราคม - ธันวาคม 2567																							
ร้อยละเฉลี่ยของงาน/โครงการ																							
																					100		
37. ทุนอุดหนุนการศึกษาบุคลากรสำนักงานประกันสังคม																							
ตัวชี้วัดที่ 1	ร้อยละการประเมินผลการปฏิบัติงานของผู้เข้ารับทุนจากผู้บังคับบัญชา	กฟ.	4,000,000	80	แผน	ร้อยละ	50	-	-	-	-	-	-	-	-	80	-	-	-	80		ขช.6 แผนแม่บทฯ 20	
					ผล															85	106		
ตัวชี้วัดที่ 2	จำนวนผู้ได้รับทุนการศึกษา			11	แผน	ราย	50	-	-	-	-	-	-	-	-	11	-	-	-	11			
					ผล															16	145		
ระยะเวลาโครงการ : กันยายน 2567																							
ร้อยละเฉลี่ยของงาน/โครงการ																							
																					126		

ยุทธศาสตร์ที่ 2 การสร้างพลังแห่งการขับเคลื่อนสู่องค์กรแห่งความเชื่อมั่น ความไว้วางใจ และมีธรรมาภิบาล (Trusted organization with good governance)

เป้าประสงค์ : เพื่อขับเคลื่อนนโยบายและพัฒนามาตรฐานของข้อมูลและธรรมาภิบาล เพื่อปรับปรุง ข้อมูลหมาย ระเบียบ ข้อบังคับต่างๆ รวมทั้งการติดตามประเมินผลแผนงานและงบประมาณ เพื่อพัฒนาประสิทธิภาพของการสื่อสารประชาสัมพันธ์ เพื่อพัฒนาบุคลากร องค์กร มีความสุข และมีอนาคต รวมทั้ง เพื่อปรับปรุงอาคารสถานที่ให้มีความเหมาะสม และทันสมัย

ลำดับที่	ตัวชี้วัด งาน/โครงการ	หน่วยงาน	งบประมาณ (บาท)	เป้าหมาย	แผน/ผล	หน่วยนับ	น้ำหนัก	ไตรมาสที่ 1			ไตรมาสที่ 2			ไตรมาสที่ 3			ไตรมาสที่ 4			รวม	ผลการดำเนินงาน	หมายเหตุ		
								ม.ค.	ก.พ.	มี.ค.	เม.ย.	พ.ค.	มิ.ย.	ก.ค.	ส.ค.	ก.ย.	ต.ค.	พ.ย.	ธ.ค.					
38. โครงการพัฒนาทักษะภาษาต่างประเทศ																								
ตัวชี้วัดที่ 1	ร้อยละของจำนวนผู้เข้ารับการอบรม	กฟ.	2,500,000	90	แผน	ร้อยละ	50	-	-	90	-	90	-	-	90	-	-	90	90	90	111	ชช.6 แผนแม่บทฯ 20		
ตัวชี้วัดที่ 2	ร้อยละความพึงพอใจของการดำเนินการของผู้เข้าร่วมโครงการ			60	แผน	ร้อยละ	50	-	-	80	-	80	-	-	80	-	-	-	80	80	80		96	
ระยะเวลาโครงการ : กุมภาพันธ์ - ธันวาคม 2567				ร้อยละเฉลี่ยของงาน/โครงการ																		104		
39. การฝึกอบรมทักษะด้านภาษาต่างประเทศเพื่อการปฏิบัติงาน																								
ตัวชี้วัดที่ 1	จำนวนผู้เข้ารับการฝึกอบรม	พื้นที่/ จังหวัด /สาขา	110,400	30	แผน	คน	50	-	-	-	-	-	-	-	-	-	-	-	30	42	140	ชช.6 แผนแม่บทฯ 20		
ตัวชี้วัดที่ 2	ผู้เข้าร่วมโครงการได้รับการพัฒนาทักษะด้านภาษาต่างประเทศเพื่อการปฏิบัติงาน			80	แผน	ร้อยละ	50	-	-	-	-	80	-	-	-	-	-	-	-	80	80		103	
ระยะเวลาโครงการ : มิถุนายน 2567				ร้อยละเฉลี่ยของงาน/โครงการ																		122		
40. โครงการอบรมเชิงปฏิบัติการเพื่อการเพิ่มประสิทธิภาพงานวิจัยประยุกต์ระดับเขต																								
ตัวชี้วัดที่ 1	จำนวนผู้เข้ารับการอบรม	กฟ./สพย.	809,700	150	แผน	คน	100	-	-	-	-	-	-	-	50	50	50	-	150	150	100	ชช.6 แผนแม่บทฯ 20		
ระยะเวลาโครงการ : กันยายน - พฤศจิกายน 2567				ร้อยละเฉลี่ยของงาน/โครงการ																			100	
41. โครงการอบรมเชิงปฏิบัติการเพื่อพัฒนาสมรรถนะเจ้าหน้าที่วิจัยประยุกต์ของทุนประกันสังคม																								
ตัวชี้วัดที่ 1	จำนวนผู้เข้ารับการอบรม	กฟ./สพย.	953,200	100	แผน	คน	100	-	-	-	-	50	50	-	-	-	-	-	100	100	100	ชช.6 แผนแม่บทฯ 20		
ระยะเวลาโครงการ : มิถุนายน - กรกฎาคม 2567				ร้อยละเฉลี่ยของงาน/โครงการ																			100	
42. โครงการประชุมเชิงปฏิบัติการบริหารจัดการความเสี่ยงด้านงานประยุกต์ทดแทน																								
ตัวชี้วัดที่ 1	จำนวนข้อมูลการวิเคราะห์และระบุความเสี่ยงในงานประยุกต์ทดแทน	กฟ.	368,000	1	แผน	ฉบับ	50	-	-	-	-	1	-	-	-	-	-	-	1	1	100	ชช.6 แผนแม่บทฯ 20		
ตัวชี้วัดที่ 2	จำนวนแนวทางจัดการความเสี่ยงด้านงานประยุกต์ทดแทน			1	แผน	ฉบับ	50	-	-	-	-	1	-	-	-	-	-	-	-	1	1		100	
ระยะเวลาโครงการ : พฤษภาคม 2567				ร้อยละเฉลี่ยของงาน/โครงการ																		100		

ยุทธศาสตร์ที่ 2 การสร้างพลังแห่งการขับเคลื่อนสู่องค์กรแห่งความเชื่อมั่น ความไว้วางใจ และมีธรรมาภิบาล (Trusted organization with good governance)

เป้าประสงค์ : เพื่อขับเคลื่อนนโยบายและพัฒนางานองค์กรบนพื้นฐานของข้อมูลและธรรมาภิบาล เพื่อปรับปรุง ชื่อกฎหมาย ระเบียบ ข้อบังคับต่างๆ รวมทั้งการติดตามประเมินผลแผนงานและงบประมาณ เพื่อพัฒนาประสิทธิภาพของการสื่อสารประชาสัมพันธ์ เพื่อพัฒนาบุคลากร องค์กร มีความสุข และมีอนาคต รวมทั้ง เพื่อปรับปรุงอาคารสถานที่ให้มีความเหมาะสม และทันสมัย

ลำดับที่	ตัวชี้วัด งาน/โครงการ	หน่วยงาน	งบประมาณ (บาท)	เป้าหมาย	แผน/ผล	หน่วยนับ	น้ำหนัก	ไตรมาสที่ 1			ไตรมาสที่ 2			ไตรมาสที่ 3			ไตรมาสที่ 4			รวม	ผลการดำเนินงาน	หมายเหตุ	
								ม.ค.	ก.พ.	มี.ค.	เม.ย.	พ.ค.	มิ.ย.	ก.ค.	ส.ค.	ก.ย.	ต.ค.	พ.ย.	ธ.ค.				
43.	โครงการพัฒนาสมรรถนะบุคลากรด้านการบริหารงานงบประมาณและแผนปฏิบัติการ	กผ/กค.	1,455,000																				ขช.6 แผนแม่บทฯ 20
ตัวชี้วัดที่ 1	จำนวนผู้เข้ารับการอบรม			273	แผน	คน	50	-	273	-	-	-	-	-	-	-	-	-	-	273			
					ผล			-	275	-	-	-	-	-	-	-	-	-	-	275		101	
ตัวชี้วัดที่ 2	ร้อยละผู้เข้ารับการอบรมได้รับความรู้ความเข้าใจเกี่ยวกับขั้นตอน หลักเกณฑ์การขอรับจัดสรรเงินนอกงบประมาณได้อย่างถูกต้อง			85	แผน	ร้อยละ	50	-	85	-	-	-	-	-	-	-	-	-	-	85			
					ผล			-	98.76	-	-	-	-	-	-	-	-	-	-	98.76		116	
	ระยะเวลาโครงการ : กุมภาพันธ์ 2567				รวม																	108	
44.	โครงการพัฒนาทักษะการปฏิบัติงานของผู้ตรวจสอบภายใน	กผ/กต.	104,100																				ขช.6 แผนแม่บทฯ 20
ตัวชี้วัดที่ 1	จำนวนผู้เข้ารับการฝึกอบรม			28	แผน	คน	50	-	-	-	-	28	-	-	-	-	-	-	-	28			
					ผล								24							24		86	
ตัวชี้วัดที่ 2	ร้อยละความพึงพอใจของผู้เข้ารับการอบรม			85	แผน	ร้อยละ	50	-	-	-	-	85	-	-	-	-	-	-	-	85			
					ผล								91.6							91.6		108	
	ระยะเวลาโครงการ : มิถุนายน 2567				รวม																	97	
45.	โครงการพัฒนาสมรรถนะผู้ปฏิบัติงานด้านกฎหมาย	กผ.กม.	1,085,600																				ขช.6 แผนแม่บทฯ 20
ตัวชี้วัดที่ 1	ร้อยละความพึงพอใจในการนำความรู้ไปใช้ในการปฏิบัติงาน			85	แผน	ร้อยละ	50	-	-	-	-	85	-	-	-	-	-	-	-	85			
					ผล								94.25							94.25		111	
ตัวชี้วัดที่ 2	จำนวนผู้เข้ารับการอบรม			250	แผน	คน	50	-	-	-	-	250	-	-	-	-	-	-	-	250			
					ผล								249							249		99.60	
	ระยะเวลาโครงการ : กรกฎาคม 2567				รวม																	105	
46.	โครงการอบรมเชิงปฏิบัติการงานการเงินและบัญชีกองทุน	กผ./กบง.	641,200																				ขช.6 แผนแม่บทฯ 20
ตัวชี้วัดที่ 1	ร้อยละความพึงพอใจในการนำความรู้ไปใช้ในการปฏิบัติงาน			85	แผน	ร้อยละ	50	-	-	-	-	85	-	-	-	-	-	-	-	85			
					ผล								96							96		113	
ตัวชี้วัดที่ 2	จำนวนผู้เข้ารับการอบรม			140	แผน	คน	50	-	-	-	-	140	-	-	-	-	-	-	-	140			
					ผล								140							140		100	
	ระยะเวลาโครงการ : สิงหาคม 2567				รวม																	107	

ยุทธศาสตร์ที่ 2 การสร้างพลังแห่งการขับเคลื่อนองค์กรแห่งความเชื่อมั่น ความไว้วางใจ และมีธรรมาภิบาล (Trusted organization with good governance)

เป้าประสงค์ : เพื่อขับเคลื่อนนโยบายและพัฒนาองค์กรบนพื้นฐานของข้อมูลและธรรมาภิบาล เพื่อปรับปรุง ข้อมูลหมาย ระเบียบ ข้อบังคับต่างๆ รวมทั้งการติดตามประเมินผลแผนงานและงบประมาณ เพื่อพัฒนาประสิทธิภาพของการสื่อสารประชาสัมพันธ์ เพื่อพัฒนาบุคลากร องค์กร มีความสุข และมีอนาคต รวมทั้ง เพื่อปรับปรุงอาคารสถานที่ให้มีความเหมาะสม และทันสมัย

ลำดับที่	ตัวชี้วัด งาน/โครงการ	หน่วยงาน	งบประมาณ (บาท)	เป้าหมาย	แผน/ผล	หน่วยนับ	น้ำหนัก	ไตรมาสที่ 1			ไตรมาสที่ 2			ไตรมาสที่ 3			ไตรมาสที่ 4			รวม	ผลการดำเนินงาน	หมายเหตุ																					
								ม.ค.	ก.พ.	มี.ค.	เม.ย.	พ.ค.	มิ.ย.	ก.ค.	ส.ค.	ก.ย.	ต.ค.	พ.ย.	ธ.ค.																								
47. โครงการพัฒนาสมรรถนะบุคลากรด้านการบริหารพัสดุ																																											
ตัวชี้วัดที่ 1	จำนวนผู้เข้ารับการอบรม	กฟ./กค.	2,328,500	500	แผน	คน	40	-	-	-	100	100	100	100	100	-	-	-	-	500		ชข.6 แผนแม่บทฯ 20																					
					ผล						200	100	198							498	100																						
ตัวชี้วัดที่ 2	ผู้เข้ารับการอบรมได้รับความเข้าใจเกี่ยวกับขั้นตอนในการจัดซื้อจัดจ้าง และการบริหารพัสดุได้อย่างถูกต้อง			80	แผน	ร้อยละ	40	-	-	-	80	80	80	80	80	-	-	-	-	80																							
					ผล						98.85	91.50	93.65							95	118																						
ตัวชี้วัดที่ 3	ร้อยละของจำนวนผู้เข้ารับการอบรมไม่ต่ำกว่าร้อยละ 90			90	แผน	ร้อยละ	20				90	90	90	90	90					90																							
					ผล						100	100	99							99.67	111																						
ระยะเวลาโครงการ : เมษายน - สิงหาคม 2567																								ร้อยละเฉลี่ยของงาน/โครงการ																109			
48. โครงการอบรมเสริมสร้างความรู้เกี่ยวกับการดำเนินงานวินัยให้บุคลากรสำนักงานประกันสังคม																																											
ตัวชี้วัดที่ 1	ร้อยละของจำนวนผู้เข้ารับการอบรม	กฟ./กค.	557,000	100	แผน	ร้อยละ	50	-	-	-	-	-	100	-	-	-	-	-	-	100		ชข.6 แผนแม่บทฯ 21																					
					ผล								98							98	98.30																						
ตัวชี้วัดที่ 2	ร้อยละของผู้เข้ารับการอบรมมีความรู้ในเรื่องวินัยการดำเนินการทางวินัยรวมถึงการนำความรู้ไปใช้			85	แผน	ร้อยละ	50	-	-	-	-	-	85	-	-	-	-	-	-	85																							
					ผล								100							100	117.65																						
ระยะเวลาโครงการ : มิถุนายน 2567																								ร้อยละเฉลี่ยของงาน/โครงการ																	108		
49. โครงการ Service Smart Smile (3S) พัฒนาศักยภาพเจ้าหน้าที่ผู้ปฏิบัติงานด้านบริการ																																											
ตัวชี้วัดที่ 1	จำนวนผู้เข้ารับการฝึกอบรม	กฟ.	594,400	100	แผน	คน	50	-	-	50	-	50	-	-	-	-	-	-	-	100		ชข.6 แผนแม่บทฯ 20																					
					ผล					100										100	100																						
ตัวชี้วัดที่ 2	ร้อยละความพึงพอใจของผู้เข้ารับการฝึกอบรม			80	แผน	ร้อยละ	50	-	-	80	-	80	-	-	-	-	-	-	-	80																							
					ผล					95.11										95.11	119																						
ระยะเวลาโครงการ : มีนาคม - พฤษภาคม 2567																								ร้อยละเฉลี่ยของงาน/โครงการ																	109		
50. โครงการฝึกอบรมเชิงปฏิบัติการซักซ้อมแผนการป้องกันและระงับอัคคีภัย																																											
ตัวชี้วัดที่ 1	จำนวนผู้เข้ารับการฝึกอบรมได้รับความเข้าใจเกี่ยวกับแผนการป้องกันและระงับอัคคีภัย	สลก.	100,000	180	แผน	คน	50	-	-	180	-	-	-	-	-	-	-	-	-	180		ชข.6 แผนแม่บทฯ 20																					
					ผล					180										180	100																						
ตัวชี้วัดที่ 2	ระดับความพึงพอใจของเจ้าหน้าที่ผู้เข้ารับการฝึกอบรม			3	แผน	ระดับ	50	-	-	3	-	-	-	-	-	-	-	-	-	3																							
					ผล					5										5	155																						
ระยะเวลาโครงการ : มีนาคม 2567																								ร้อยละเฉลี่ยของงาน/โครงการ																		128	

ยุทธศาสตร์ที่ 2 การสร้างพลังแห่งการขับเคลื่อนสู่องค์กรแห่งความเชื่อมั่น ความไว้วางใจ และมีธรรมาภิบาล (Trusted organization with good governance)

เป้าประสงค์ : เพื่อขับเคลื่อนนโยบายและพัฒนางานองค์กรบนพื้นฐานของข้อมูลและธรรมาภิบาล เพื่อปรับปรุง ข้อกฎหมาย ระเบียบ ข้อบังคับต่างๆ รวมทั้งการติดตามประเมินผลแผนงานและงบประมาณ เพื่อพัฒนาประสิทธิภาพของการสื่อสารประชาสัมพันธ์ เพื่อพัฒนาบุคลากร องค์กร มีความสุข และมีอนาคต รวมทั้ง เพื่อปรับปรุงอาคารสถานที่ให้มีความเหมาะสม และทันสมัย

ลำดับที่	ตัวชี้วัด งาน/โครงการ	หน่วยงาน	งบประมาณ (บาท)	เป้าหมาย	แผน/ผล	หน่วยนับ	น้ำหนัก	ไตรมาสที่ 1			ไตรมาสที่ 2			ไตรมาสที่ 3			ไตรมาสที่ 4			รวม	ผลการ ดำเนินงาน	หมายเหตุ
								ม.ค.	ก.พ.	มี.ค.	เม.ย.	พ.ค.	มิ.ย.	ก.ค.	ส.ค.	ก.ย.	ต.ค.	พ.ย.	ธ.ค.			
โครงการใหม่																						
51. โครงการเสริมสร้างจริยธรรมและการป้องกันการกระทำผิดวินัย		กผ./กบค.	416,300																			ขช.6 แผนแม่บทฯ 21
ตัวชี้วัดที่ 1	จำนวนครั้งของผลสำเร็จในการดำเนินการ			3	แผน	ครั้ง	50	-	-	-	-	-	-	-	-	-	-	-	-	3	3	
					ผล																3	100
ตัวชี้วัดที่ 2	ร้อยละของข้าราชการและเจ้าหน้าที่ของสำนักงานประกันสังคมเข้าอบรมไม่ต่ำกว่าร้อยละ 85			85	แผน	ร้อยละ	50													85	85	
					ผล															85	85	100
	ระยะเวลาโครงการ : ธันวาคม 2567				รวม																100	
52. โครงการพัฒนาสมรรถนะบุคลากรด้านการบัญชี		กผ./กค.	555,000																			ขช.6 แผนแม่บทฯ 20
ตัวชี้วัดที่ 1	จำนวนผู้เข้ารับการอบรม			174	แผน	คน	50	-	-	-	-	-	-	174						-	174	
					ผล										174						174	100
ตัวชี้วัดที่ 2	จำนวนผู้เข้ารับการฝึกอบรมมีความรู้ความเข้าใจในการนำข้อมูลทางบัญชีเงินออกงบประมาณเข้าระบบ GFMS ด้วยงบทดลอง แบบ บข 05			85	แผน	ร้อยละ	50	-	-	-	-	-	-	85						-	85	
					ผล											100					100	118
	ระยะเวลาโครงการ : กรกฎาคม 2567				รวม																109	
53. โครงการพัฒนาวิทยากรบุคคล (HR Pro)		กบค.	454,720																			ขช.6 แผนแม่บทฯ 20
ตัวชี้วัดที่ 1	จำนวนผู้เข้ารับการอบรม			170	แผน	คน	50	-	-	-	-	-	-	170						-	170	
					ผล										171						171	101
ตัวชี้วัดที่ 2	ร้อยละของความรู้ความเข้าใจเกี่ยวกับงานบริหารงานบุคคล (pre test-post test) ไม่ต่ำกว่าร้อยละ 85			85	แผน	ร้อยละ	50	-	-	-	-	-	-	85						-	85	
					ผล											100					100	118
	ระยะเวลาโครงการ : มิถุนายน 2567				รวม																109	

ยุทธศาสตร์ที่ 2 การสร้างพลังแห่งการขับเคลื่อนองค์กรแห่งความเชื่อมั่น ความไว้วางใจ และมีธรรมาภิบาล (Trusted organization with good governance)

เป้าประสงค์ : เพื่อขับเคลื่อนนโยบายและพัฒนางานองค์กรบนพื้นฐานของข้อมูลและธรรมาภิบาล เพื่อปรับปรุง ข้อมูลหมาย ระเบียบ ข้อบังคับต่างๆ รวมทั้งการติดตามประเมินผลแผนงานและงบประมาณ เพื่อพัฒนาประสิทธิภาพของการสื่อสารประชาสัมพันธ์ เพื่อพัฒนาบุคลากร องค์กร มีความสุข และมีอนาคต รวมทั้ง เพื่อปรับปรุงอาคารสถานที่ให้มีความเหมาะสม และทันสมัย

ลำดับที่	ตัวชี้วัด งาน/โครงการ	หน่วยงาน	งบประมาณ (บาท)	เป้าหมาย	แผน/ผล	หน่วยนับ	น้ำหนัก	ไตรมาสที่ 1			ไตรมาสที่ 2			ไตรมาสที่ 3			ไตรมาสที่ 4			รวม	ผลการดำเนินงาน	หมายเหตุ
								ม.ค.	ก.พ.	มี.ค.	เม.ย.	พ.ค.	มิ.ย.	ก.ค.	ส.ค.	ก.ย.	ต.ค.	พ.ย.	ธ.ค.			
แผนงาน 2 : ส่งเสริมให้มีการดำเนินการบริหารทรัพยากรบุคคลที่มีประสิทธิภาพตามหลักคุณธรรม เพื่อสร้างขวัญกำลังใจและแรงจูงใจ ในการปฏิบัติงานของบุคลากร เป้าประสงค์ 2 : มีเกณฑ์และวิธีการดำเนินการบริหารทรัพยากรบุคคลที่มีประสิทธิภาพ โปร่งใส และเป็นธรรม																						
งานประจำ																						
54. งานห้องสมุดและศูนย์ข้อมูลข่าวสาร																						
	กวพ.		125,000																			ชข.6 แผนแม่บทฯ 20
ตัวชี้วัดที่ 1	จำนวนทรัพยากรสารสนเทศที่ได้รับการอนุมัติจัดซื้อและเผยแพร่ในห้องสมุด นิคม จันทบุรี และห้องสมุดดิจิทัลของสำนักงานประกันสังคม			366	แผน	รายการ	35	17	65	17	65	17	17	50	50	17	17	17	17	366		
					ผล			19	19	85	65	19	19	118	19	18	56	18	17	472	129	
ตัวชี้วัดที่ 2	จำนวนรายการยืมทรัพยากรสารสนเทศของห้องสมุดนิคม จันทบุรี			3,000	แผน	รายการ	30	250	250	250	250	250	250	250	250	250	250	250	250	3,000		
					ผล			232	254	263	336	441	284	392	271	234	243	341	268	3,559	119	
ตัวชี้วัดที่ 3	จำนวนการเข้าถึงศูนย์ทรัพยากรสารสนเทศจากเว็บไซต์ของห้องสมุดสำนักงานประกันสังคม			36,000	แผน	ครั้ง	35	3,000	3,000	3,000	3,000	3,000	3,000	3,000	3,000	3,000	3,000	3,000	3,000	36,000		
					ผล			3165	3277	3281	3,140	3,231	3,456	3,289	3,295	3,430	3,289	3,632	3,284	39,769	110	
					รวม																119	
ระยะเวลาโครงการ : มกราคม - ธันวาคม 2567																						
55. งานส่งเสริมสวัสดิการและสร้างขวัญกำลังใจ																						
	สสท.		59,400																			ชข.6 แผนแม่บทฯ 20
ตัวชี้วัดที่ 1	จำนวนเจ้าหน้าที่ปฏิบัติงานในพื้นที่ 3 จังหวัดชายแดนภาคใต้ได้รับกรมธรรม์ประกันภัย			132	แผน	คน	100	-	-	-	-	107	-	-	25	-	-	-	-	132		
					ผล							114			18					132	100	
					รวม																100	
ระยะเวลาโครงการ : พฤษภาคม - สิงหาคม 2567																						
โครงการเพิ่ม																						
56. โครงการจ้างที่ปรึกษาด้านการพัฒนาและเสริมสร้างธรรมาภิบาลของสำนักงานประกันสังคม																						
	กบค.		450,000																			ชข.6 แผนแม่บทฯ 20
ตัวชี้วัดที่ 1	จำนวนเรื่องในการให้คำปรึกษา แนะนำงานด้านการพัฒนาและเสริมสร้างธรรมาภิบาลของสำนักงานประกันสังคม			60	แผน	เรื่อง	50	5	5	5	5	5	5	5	5	5	5	5	5	60		
					ผล			5	5	5	5	5	5	5	5	5	5	5	5	60	100	
ตัวชี้วัดที่ 2	ร้อยละของคำแนะนำปรึกษา ให้ข้อเสนอแนะวางแผนจัดทำแนวทางการดำเนินงานการพัฒนาและเสริมสร้างธรรมาภิบาลของสำนักงานประกันสังคมให้เกิดผลสัมฤทธิ์สามารถนำไปใช้ประโยชน์ในการดำเนินงานได้			80	แผน	ร้อยละ	50	80	80	80	80	80	80	80	80	80	80	80	80	80		
					ผล			94	92	90	92	89	91	89	96	98	98	98	98	94	117.23	
					รวม																109	
ระยะเวลาโครงการ : มกราคม - ธันวาคม 2567																						

ยุทธศาสตร์ที่ 2 การสร้างพลังแห่งการขับเคลื่อนองค์กรแห่งความเชื่อมั่น ความไว้วางใจ และมีธรรมาภิบาล (Trusted organization with good governance)

เป้าประสงค์ : เพื่อขับเคลื่อนนโยบายและพัฒนาองค์กรบนพื้นฐานของข้อมูลและธรรมาภิบาล เพื่อปรับปรุง ข้อมูลหมาย ระเบียบ ข้อบังคับต่างๆ รวมทั้งการติดตามประเมินผลแผนงานและงบประมาณ เพื่อพัฒนาประสิทธิภาพของการสื่อสารประชาสัมพันธ์ เพื่อพัฒนาบุคลากร องค์กร มีความสุข และมีอนาคต รวมทั้ง เพื่อปรับปรุงอาคารสถานที่ให้มีความเหมาะสม และทันสมัย

ลำดับที่	ตัวชี้วัด งาน/โครงการ	หน่วยงาน	งบประมาณ (บาท)	เป้าหมาย	แผน/ผล	หน่วยนับ	น้ำหนัก	ไตรมาสที่ 1			ไตรมาสที่ 2			ไตรมาสที่ 3			ไตรมาสที่ 4			รวม	ผลการดำเนินงาน	หมายเหตุ	
								ม.ค.	ก.พ.	มี.ค.	เม.ย.	พ.ค.	มิ.ย.	ก.ค.	ส.ค.	ก.ย.	ต.ค.	พ.ย.	ธ.ค.				
57.	โครงการจ้างที่ปรึกษาด้านการบริหารทรัพยากรบุคคลของสำนักงานประกันสังคม	กบค.	450,000																				ชช.6 แผนแม่บทฯ 20
ตัวชี้วัดที่ 1	จำนวนเรื่องในการให้คำปรึกษา แนะนำ งานบริหารทรัพยากรบุคคล			60	แผน	เรื่อง	50	5	5	5	5	5	5	5	5	5	5	5	5	5	5	60	
ตัวชี้วัดที่ 2	ร้อยละของคำปรึกษา แนะนำ จากที่ปรึกษา ด้านการบริหารทรัพยากรบุคคล สามารถนำไปใช้ประโยชน์ในการดำเนินงานได้			80	แผน	ร้อยละ	50	5	5	5	5	5	5	7	6	5	5	5	5	5	5	63	105
	ระยะเวลาโครงการ : มกราคม - ธันวาคม 2567				ผล			97.85	93.62	91.4	94	96	95	96	96.8	97.5	100	98	99	96	96	120	
					รวม			ร้อยละเฉลี่ยของงาน/โครงการ													113		
58.	โครงการบริจาคโลหิตที่สำนักงานประกันสังคม	สสจ.	31,200																				ชช.6 แผนแม่บทฯ 20
ตัวชี้วัดที่ 1	จำนวนครั้งในการจัดกิจกรรมบริจาคโลหิต			4	แผน	ครั้ง	100	-	1	-	-	1	-	-	1	-	-	1	-	4	4	100	
ตัวชี้วัดที่ 2	ร้อยละของจำนวนการบริจาคโลหิต				ผล			1			1			1			1		4	4	100		
	ระยะเวลาโครงการ : กุมภาพันธ์ - พฤศจิกายน 2567				รวม			ร้อยละเฉลี่ยของงาน/โครงการ													100		
59.	โครงการเสริมสร้างธรรมาภิบาล ป้องกันและลดความเสี่ยง ในการเกิดทุจริตและ ประพฤติมิชอบ พ.ศ. 2567	กบค.	343,400																				ชช.6 แผนแม่บทฯ 21
ตัวชี้วัดที่ 1	ร้อยละของการดำเนินการได้สำเร็จตามกิจกรรม และค่าเป้าหมายที่กำหนด			90	แผน	ร้อยละ	50	-	-	-	-	-	-	-	90	-	-	-	-	90	90	142	
ตัวชี้วัดที่ 2	ร้อยละของข้าราชการและเจ้าหน้าที่ที่ได้รับองค์ความรู้รวมถึงรับทราบกิจกรรมปลูกจิตสำนึก			80	แผน	ร้อยละ	50								80					80	80	159	
	ระยะเวลาโครงการ : กันยายน 2567				ผล										128				128	128	159		
					รวม			ร้อยละเฉลี่ยของงาน/โครงการ													151		
60.	โครงการเสริมสร้างสมรรถนะบุคลากรของสำนักงานประกันสังคม	พื้นที่/ จังหวัด /สาขา ส่วนกลาง	22,032,000 4,608,000																				ชช.6 แผนแม่บทฯ 20
ตัวชี้วัดที่ 1	ร้อยละความพึงพอใจในการนำความรู้ไปใช้ในการปฏิบัติงาน			85	แผน	ร้อยละ	50	85	85	85	85	85	85	-	85	-	-	-	-	85	85	101	
ตัวชี้วัดที่ 2	จำนวนผู้เข้ารับการฝึกอบรม			6,660	แผน	คน	50	266	2,652	2,733	458	218	103	-	138	-	-	-	92	-	6,660	89	
	ระยะเวลาโครงการ : มกราคม - มิถุนายน 2567				ผล			362	3,095	2,057	168	150	16	75	-	-	-	-	-	5,923	5,923	89	
					รวม			ร้อยละเฉลี่ยของงาน/โครงการ													95		

ยุทธศาสตร์ที่ 2 การสร้างพลังแห่งการขับเคลื่อนสู่องค์กรแห่งความเชื่อมั่น ความไว้วางใจ และมีธรรมาภิบาล (Trusted organization with good governance)

เป้าประสงค์ : เพื่อขับเคลื่อนนโยบายและพัฒนาองค์กรบนพื้นฐานของข้อมูลและธรรมาภิบาล เพื่อปรับปรุง ชื่อกฎหมาย ระเบียบ ข้อบังคับต่างๆ รวมทั้งการติดตามประเมินผลแผนงานและงบประมาณ เพื่อพัฒนาประสิทธิภาพของการสื่อสารประชาสัมพันธ์ เพื่อพัฒนาบุคลากร องค์กร มีความสุข และมีอนาคต รวมทั้ง เพื่อปรับปรุงอาคารสถานที่ให้มีความเหมาะสม และทันสมัย

ลำดับที่	ตัวชี้วัด งาน/โครงการ	หน่วยงาน	งบประมาณ (บาท)	เป้าหมาย	แผน/ผล	หน่วยนับ	น้ำหนัก	ไตรมาสที่ 1			ไตรมาสที่ 2			ไตรมาสที่ 3			ไตรมาสที่ 4			รวม	ผลการ ดำเนินงาน	หมายเหตุ				
								ม.ค.	ก.พ.	มี.ค.	เม.ย.	พ.ค.	มิ.ย.	ก.ค.	ส.ค.	ก.ย.	ต.ค.	พ.ย.	ธ.ค.							
แผนงาน 3: เสริมสร้างความผูกพันที่ดีต่อองค์กร																										
เป้าประสงค์ 3 : สร้างกิจกรรมเพื่อเสริมสร้างความผูกพันของบุคลากรต่อองค์กร																										
ฐานประจำ																										
61. งานบริหารทรัพยากรบุคคล																										
ตัวชี้วัดที่ 1	ร้อยละความถูกต้องในการตรวจสอบและจัดทำคำสั่งเลื่อนค่าจ้าง ค่าตอบแทนพิเศษและค่าครองชีพชั่วคราวของพนักงานประจำ	กบค.	1,739,205,100	100	แผน	ร้อยละ	100	-	-	-	-	-	-	-	-	-	-	-	100	100	100	ชข.6 แผนแม่บทฯ 20				
								ผล																		
								รวม																		
ระยะเวลาโครงการ : พฤศจิกายน 2567																										
62. งานพัฒนาโครงสร้างพื้นฐานด้านทรัพยากรบุคคล																										
ในสำนักงานประกันสังคมให้พร้อมต่อการเปลี่ยนแปลงที่จะเกิดขึ้นในอนาคต																										
ตัวชี้วัดที่ 1	ร้อยละความสำเร็จของการเบิกจ่ายเงินนอกงบประมาณตามแผนการใช้จ่ายเงิน	กบค.	7,453,600	90	แผน	ร้อยละ	50	3	5	10	15	20	30	40	50	60	70	80	90	70	ชข.6 แผนแม่บทฯ 20					
								ผล	0.34	2.11	5.40	9	26	29.55	31.93	46.64	49.29	54	58	63		63	90			
ตัวชี้วัดที่ 2	ร้อยละตำแหน่งงานว่างที่เติมเต็ม	กบค.	7,453,600	90	แผน	ร้อยละ	50	-	-	60	-	-	70	-	-	80	-	-	90	90	ชข.6 แผนแม่บทฯ 20					
								ผล	-	-	62.94	-	-	77.82	-	-	89.79	-	-	89.79		-	-	89.79	100	
ระยะเวลาโครงการ : มกราคม - ธันวาคม 2567																										
โครงการเดิม																										
63. โครงการตรวจสอบสุขภาพพนักงานประกันสังคม																										
ตัวชี้วัดที่ 1	จำนวนพนักงานประกันสังคมที่ได้รับการตรวจสอบสุขภาพ	สสจ.	4,256,800	4,699	แผน	คน	100	-	-	-	-	4,699	-	-	-	-	-	-	-	4,699	ชข.4 แผนแม่บทฯ 17					
								ผล																		
								รวม																		
ระยะเวลาโครงการ : พฤษภาคม 2567																										
โครงการใหม่																										
64. โครงการสำรวจความผูกพันของบุคลากรในองค์กร																										
ตัวชี้วัดที่ 1	รายงานสรุปผลการดำเนินโครงการสำรวจความผูกพัน ความพอใจและแรงจูงใจในการทำงานของบุคลากรสำนักงานประกันสังคม	กบค.	ไม่ใช้งบประมาณ	1	แผน	เรื่อง	100	-	-	-	-	-	-	-	-	-	-	-	-	1	ชข.6 แผนแม่บทฯ 20					
								ผล																		
								รวม																		
ระยะเวลาโครงการ : พฤศจิกายน 2567																										

ยุทธศาสตร์ที่ 2 การสร้างพลังแห่งการขับเคลื่อนองค์กรแห่งความเชื่อมั่น ความไว้วางใจ และมีธรรมาภิบาล (Trusted organization with good governance)

เป้าประสงค์ : เพื่อขับเคลื่อนนโยบายและพัฒนาองค์กรบนพื้นฐานของข้อมูลและธรรมาภิบาล เพื่อปรับปรุง ชื่อกฎหมาย ระเบียบ ข้อบังคับต่างๆ รวมทั้งการติดตามประเมินผลแผนงานและงบประมาณ เพื่อพัฒนาประสิทธิภาพของการสื่อสารประชาสัมพันธ์ เพื่อพัฒนาบุคลากร องค์กร มีความสุข และมีอนาคต รวมทั้ง เพื่อปรับปรุงอาคารสถานที่ให้มีความเหมาะสม และทันสมัย

ลำดับที่	ตัวชี้วัด งาน/โครงการ	หน่วยงาน	งบประมาณ (บาท)	เป้าหมาย	แผน/ผล	หน่วยนับ	น้ำหนัก	ไตรมาสที่ 1			ไตรมาสที่ 2			ไตรมาสที่ 3			ไตรมาสที่ 4			รวม	ผลการ ดำเนินงาน	หมายเหตุ		
								ม.ค.	ก.พ.	มี.ค.	เม.ย.	พ.ค.	มิ.ย.	ก.ค.	ส.ค.	ก.ย.	ต.ค.	พ.ย.	ธ.ค.					
แผนงาน 4 : ส่งเสริมให้มีการปรับปรุงสภาพแวดล้อมในการทำงานให้เหมาะสม เสริมสร้างบรรยากาศที่ดีในการทำงาน และอำนวยความสะดวกให้บุคลากรทำงานอย่างมีประสิทธิภาพ																								
เป้าประสงค์ 4 (1) : ปรับปรุงสถานที่ทำงานให้ปลอดภัยและถูกสุขลักษณะ มีบรรยากาศที่ดี มีสิ่งอำนวยความสะดวกที่จำเป็นต่อการปฏิบัติงาน																								
โครงการใหม่																								
65. โครงการจัดซื้อที่ดินเพื่อก่อสร้างอาคารสำนักงานประกันสังคมจังหวัดชลบุรี แห่งใหม่	สปง.ชลบุรี	88,000,000																				ชข.6 แผนแม่บทฯ 20		
ตัวชี้วัดที่ 1	ระดับความสำเร็จในการดำเนินการจัดซื้อที่ดิน			3	แผน	ระดับ	100											1			2	3	3	
					ผล																	2	3	3
					รวม																		100	
ระยะเวลาโครงการ : มีนาคม - ธันวาคม 2567																								
คำอธิบาย ระดับที่ 1 ดำเนินการจัดทำราคากลาง และ TOR แล้วเสร็จ ระดับที่ 2 ดำเนินการจัดซื้อจัดจ้างตามระเบียบกระทรวงการคลังฯ แล้วเสร็จ ระดับที่ 3 ดำเนินการลงนามในสัญญาเช่า สบมอบบงาน และตรวจรับ แล้วเสร็จ																								
เป้าประสงค์ 4 (2) : จัดให้มีอุปกรณ์ เครื่องมือ เครื่องใช้ในการทำงานและอุปกรณ์เทคโนโลยีที่ทันสมัยเหมาะสมเพียงพอต่อการปฏิบัติงาน																								
งานประจำ																								
66. งานครุภัณฑ์	ส่วนกลาง/ พื้นที่/ จังหวัด	170,709,310																					ชข.6 แผนแม่บทฯ 20	
ตัวชี้วัดที่ 1	ร้อยละความสำเร็จของการเบิกจ่ายจาก งบบริหารสำนักงานประกันสังคม			100	แผน	ร้อยละ	100	-	100	-	-	100	-	-	100	-	-	-	-	-	-	-	100	
					ผล			-	-	100		100			100								100	
					รวม																		100	
ระยะเวลาโครงการ : กุมภาพันธ์ - พฤษภาคม 2567																								
คำอธิบาย 1. รายการครุภัณฑ์ทุกรายการรวมกันไม่เกิน 500,000 บาท ดำเนินการจัดซื้อจัดจ้างให้แล้วเสร็จภายในเดือนมีนาคม 2567 2. รายการครุภัณฑ์ทุกรายการรวมกันเกิน 500,000 บาท ดำเนินการจัดซื้อจัดจ้างให้แล้วเสร็จภายในเดือนมิถุนายน 2567																								
67. งานครุภัณฑ์ (หม้อแปลงไฟฟ้า)	สกล.	1,600,000																					ชข.6 แผนแม่บทฯ 20	
ตัวชี้วัดที่ 1	ร้อยละความสำเร็จของการเบิกจ่ายจาก งบบริหารสำนักงานประกันสังคม			100	แผน	ร้อยละ	100	-	-	-	-	-	-	-	-	-	-	-	-	-	-	100	100	
					ผล																		100	
					รวม																		100	
ระยะเวลาโครงการ : ธันวาคม 2567																								
คำอธิบาย 1. รายการครุภัณฑ์ทุกรายการรวมกันไม่เกิน 500,000 บาท ดำเนินการจัดซื้อจัดจ้างให้แล้วเสร็จภายในเดือนมีนาคม 2567																								

ยุทธศาสตร์ที่ 2 การสร้างพลังแห่งการขับเคลื่อนสู่องค์กรแห่งความเชื่อมั่น ความไว้วางใจ และมีธรรมาภิบาล (Trusted organization with good governance)

เป้าประสงค์ : เพื่อขับเคลื่อนนโยบายและพัฒนาองค์กรบนพื้นฐานของข้อมูลและธรรมาภิบาล เพื่อปรับปรุง ชื่อกฎหมาย ระเบียบ ข้อบังคับต่างๆ รวมทั้งการติดตามประเมินผลแผนงานและงบประมาณ เพื่อพัฒนาประสิทธิภาพของการสื่อสารประชาสัมพันธ์ เพื่อพัฒนาบุคลากร องค์กร มีความสุข และมีอนาคต รวมทั้ง เพื่อปรับปรุงอาคารสถานที่ให้มีความเหมาะสม และทันสมัย

ลำดับที่	ตัวชี้วัด งาน/โครงการ	หน่วยงาน	งบประมาณ (บาท)	เป้าหมาย	แผน/ผล	หน่วยนับ	น้ำหนัก	ไตรมาสที่ 1			ไตรมาสที่ 2			ไตรมาสที่ 3			ไตรมาสที่ 4			รวม	ผลการ ดำเนินงาน	หมายเหตุ				
								ม.ค.	ก.พ.	มี.ค.	เม.ย.	พ.ค.	มิ.ย.	ก.ค.	ส.ค.	ก.ย.	ต.ค.	พ.ย.	ธ.ค.							
68. งานบริการกองทุนประกันสังคม ณ หน่วยบริการ																										
ตัวชี้วัดที่ 1	ความสำเร็จในการเปิดและส่งงบการเงิน กองทุนประกันสังคม	พื้นที่/ จังหวัด /สาขา	736,560,630	12	แผน	ครั้ง	10	1	-	2	1	1	1	1	1	1	1	1	1	1	12		ชช.6 แผนแม่บทฯ 20			
										1	-	2	1	1	1	1	1	1	1	1	1	1		12	100	
ตัวชี้วัดที่ 2	จำนวนผู้ประกันตนตามมาตรา 33 และมาตรา 39 ที่เพิ่มขึ้น					13,848,000	แผน	คน	20	13,694,000	13,708,000	13,722,000	13,736,000	13,750,000	13,764,000	13,778,000	13,792,000	13,806,000	13,820,000	13,834,000	13,848,000	13,848,000				
										13,614,903	13,640,140	13,653,100	13,617,492	13,690,642	13,746,009	13,774,483	13,796,460	13,812,305	13,712,067	#####	#####	13,800,952		100		
ตัวชี้วัดที่ 3	จำนวนผู้ประกันตนมาตรา 40 ที่เพิ่มขึ้น					11,004,800	แผน	คน	20	10,960,973	10,964,962	10,968,951	10,972,940	10,976,929	10,980,918	10,984,907	10,988,896	10,992,885	10,996,874	11,000,863	11,004,800	11,004,800				
										10,964,763	10,972,974	10,980,484	10,984,590	10,990,773	10,995,854	11,001,451	10,999,932	11,003,510	11,006,825	11,010,262	11,011,863	11,011,863		11,011,863	100	
ตัวชี้วัดที่ 4	ร้อยละของจำนวนสถานประกอบการ ที่ชำระเงิน สมทบกองทุนประกันสังคมผ่านระบบธนาคาร และหน่วยบริการ					95	แผน	ร้อยละ	20	95	95	95	95	95	95	95	95	95	95	95	95	95		95		
										95.65	96.02	96.25	96.52	96.41	96.57	96.53	96.58	96.60	96.40	96.42	96.42	96.42		96.42	101	
ตัวชี้วัดที่ 5	ร้อยละของจำนวนสถานประกอบการที่นำส่ง เงินสมทบผ่านระบบอินเทอร์เน็ต					85	แผน	ร้อยละ	20	85	85	85	85	85	85	85	85	85	85	85	85	85		85		
										89.04	89.28	89.72	90.15	90.28	90.67	90.76	91.06	91.10	91.1	91	91	91.1		91.1	107	
ตัวชี้วัดที่ 6	ร้อยละของจำนวนข้อร้องเรียนของผู้ประกันตน ในระบบประกันสังคมที่ได้รับการแก้ไขภายใน 25 วันทำการ					96	แผน	ร้อยละ	10	96	96	96	96	96	96	96	96	96	96	96	96	96		96		
										99.17	99.58	99.12	99.02	98.97	95.48	99.07	99.13	99.52	99.56	98.99	98.99	98.88		98.88	103	
ระยะเวลาโครงการ : มกราคม - ธันวาคม 2567								ร้อยละเฉลี่ยของงาน/โครงการ														102				

ยุทธศาสตร์ที่ 2 การสร้างพลังแห่งการขับเคลื่อนสู่องค์กรแห่งความเชื่อมั่น ความไว้วางใจ และมีธรรมาภิบาล (Trusted organization with good governance)

เป้าประสงค์ : เพื่อขับเคลื่อนนโยบายและพัฒนาองค์กรบนพื้นฐานของข้อมูลและธรรมาภิบาล เพื่อปรับปรุง ชื่อกฎหมาย ระเบียบ ข้อบังคับต่างๆ รวมทั้งการติดตามประเมินผลแผนงานและงบประมาณ เพื่อพัฒนาประสิทธิภาพของการสื่อสารประชาสัมพันธ์ เพื่อพัฒนาบุคลากร องค์กร มีความสุข และมีอนาคต รวมทั้ง เพื่อปรับปรุงอาคารสถานที่ให้มีความเหมาะสม และทันสมัย

ลำดับที่	ตัวชี้วัด งาน/โครงการ	หน่วยงาน	งบประมาณ (บาท)	เป้าหมาย	แผน/ผล	หน่วยนับ	น้ำหนัก	ไตรมาสที่ 1			ไตรมาสที่ 2			ไตรมาสที่ 3			ไตรมาสที่ 4			รวม	ผลการดำเนินงาน	หมายเหตุ																				
								ม.ค.	ก.พ.	มี.ค.	เม.ย.	พ.ค.	มิ.ย.	ก.ค.	ส.ค.	ก.ย.	ต.ค.	พ.ย.	ธ.ค.																							
69. งานเสริมสร้างสนับสนุนการทำงานอย่างมีประสิทธิภาพ																																										
		สกก.	95,220,000																																							
ตัวชี้วัดที่ 1	การดำเนินการด้านสารบรรณ จุฬารกรกรม การประชุมกรม และการประชุมหารือข้อราชการ หน่วยงานในสังกัดกระทรวงแรงงาน			162,000	แผน	ครั้ง	20	13,500	13,500	13,500	13,500	13,500	13,500	13,500	13,500	13,500	13,500	13,500	13,500	162,000		ขช.6 แผนแม่บทฯ 20																				
					ผล			23,716	23,923	23,781	22,738	22,458	22,968	24,387	24,354	22,408	24,437	23,650	25,177	283,997	175																					
ตัวชี้วัดที่ 2	การดำเนินการเอกสารไปรษณีย์และพัสดุที่จัดส่งของสำนักงานประกันสังคม			72,000	แผน	ชิ้น	10	6,000	6,000	6,000	6,000	6,000	6,000	6,000	6,000	6,000	6,000	6,000	6,000	72,000																						
					ผล			14,689	14,168	11,804	11,903	16,389	12,558	19,527	14,359	10,827	13,396	12,520	7,772	159,912	222																					
ตัวชี้วัดที่ 3	การประสานการให้บริการงานอำนาจการและ การให้บริการด้านสวัสดิการแก่ข้าราชการ และเจ้าหน้าที่ผู้มาติดต่อ			5,400	แผน	ครั้ง	20	450	450	450	450	450	450	450	450	450	450	450	450	5,400																						
					ผล			516	448	548	533	790	955	972	859	829	617	824	806	8,697	161																					
ตัวชี้วัดที่ 4	การประสานราชการส่วนกลางและส่วนภูมิภาค และการตรวจราชการของผู้ตรวจราชการกรม			2,250	แผน	ครั้ง	30	187	187	187	187	187	188	188	188	188	188	188	188	2,250																						
					ผล			107	307	222	121	118	150	150	190	131	167	144	70	1,877	83																					
ตัวชี้วัดที่ 5	การให้บริการของงานอาคารสำนักงาน ประกันสังคม และการให้บริการเกี่ยวกับรถยนต์			22,800	แผน	ครั้ง	20	1,900	1,900	1,900	1,900	1,900	1,900	1,900	1,900	1,900	1,900	1,900	1,900	22,800																						
					ผล			1,970	1,952	1,972	1,941	1,986	2,003	1,998	2,008	1,989	2,010	1,983	2,003	23,815	104																					
ระยะเวลาโครงการ : มกราคม - ธันวาคม 2567																								ร้อยละเฉลี่ยของงาน/โครงการ																	135	
70. งานบริหารและตรวจสอบการเงิน การคลัง และการบัญชี																																										
ตัวชี้วัดที่ 1	จำนวนใบสำคัญที่ตรวจสอบ	กค.	20,585,200	14,400	แผน	รายการ	100	1,200	1,200	1,200	1,200	1,200	1,200	1,200	1,200	1,200	1,200	1,200	1,200	14,400		ขช.6 แผนแม่บทฯ 20																				
					ผล			1,515	1,033	1,205	1,385	1,542	1,448	1,647	1,613	1,177	1,616	1,584	1,394	17,159	119																					
ระยะเวลาโครงการ : มกราคม - ธันวาคม 2567																								ร้อยละเฉลี่ยของงาน/โครงการ																	119	
71. ค่าจ้างล่ามภาษาต่างประเทศ																																										
ตัวชี้วัดที่ 1	จำนวนบุคลากร (ล่าม) ที่มีความรู้ด้านภาษามิยาเมา	สปจ. สาขาแม่สอด	720,000	1	แผน	คน	50	1	1	1	1	1	1	1	1	1	1	1	1	1		ขช.6 ขช.6 แผนแม่บทฯ 20																				
					ผล			1	1	1	1	1	1	1	1	1	1	1	1	1	100																					
ตัวชี้วัดที่ 2	ความพึงพอใจของผู้ประกันตนชาวมิยาเมาต่อการให้บริการของประกันสังคม			85	แผน	ร้อยละ	50	80	80	80	80	80	80	80	80	80	80	80	80	80	80																					
					ผล			80	80	80	80	80	80	80	80	80	80	80	80	80	80	100																				
ระยะเวลาโครงการ : มกราคม - ธันวาคม 2567																								ร้อยละเฉลี่ยของงาน/โครงการ																	100	

ยุทธศาสตร์ที่ 2 การสร้างพลังแห่งการขับเคลื่อนสู่องค์กรแห่งความเชื่อมั่น ความไว้วางใจ และมีธรรมาภิบาล (Trusted organization with good governance)

เป้าประสงค์ : เพื่อขับเคลื่อนนโยบายและพัฒนาองค์กรบนพื้นฐานของข้อมูลและธรรมาภิบาล เพื่อปรับปรุง ชื่อกฎหมาย ระเบียบ ข้อบังคับต่างๆ รวมทั้งการติดตามประเมินผลแผนงานและงบประมาณ เพื่อพัฒนาประสิทธิภาพของการสื่อสารประชาสัมพันธ์ เพื่อพัฒนาบุคลากร องค์กร มีความสุข และมีอนาคต รวมทั้ง เพื่อปรับปรุงอาคารสถานที่ให้มีความเหมาะสม และทันสมัย

ลำดับที่	ตัวชี้วัด งาน/โครงการ	หน่วยงาน	งบประมาณ (บาท)	เป้าหมาย	แผน/ผล	หน่วยนับ	น้ำหนัก	ไตรมาสที่ 1			ไตรมาสที่ 2			ไตรมาสที่ 3			ไตรมาสที่ 4			รวม	ผลการดำเนินงาน	หมายเหตุ
								ม.ค.	ก.พ.	มี.ค.	เม.ย.	พ.ค.	มิ.ย.	ก.ค.	ส.ค.	ก.ย.	ต.ค.	พ.ย.	ธ.ค.			
กลยุทธ์ที่ 2.5 : การปรับปรุงอาคารสถานที่ให้มีความเหมาะสม และทันสมัย (Modern and happy workplace)																						
แผนงาน : การปรับปรุงอาคารสถานที่สำนักงานประกันสังคม																						
เป้าประสงค์ 1 : สร้างมาตรฐานของอาคารสำนักงานประกันสังคม เพื่อให้บริการแก่ผู้ประกันตนได้อย่างเหมาะสม และอำนวยความสะดวก บุคลากรในการให้บริการ																						
72. งานเพื่อตัดแปลง ต่อเติมหรือปรับปรุงสิ่งก่อสร้าง วงเงินต่ำกว่า 500,000 บาท	พื้นที่/จังหวัด/สาขา	1,905,100																				ช.ช.6 แผนแม่บทฯ 20
ตัวชี้วัดที่ 1	หน่วยงานที่ดำเนินการสำเร็จตามแผนที่กำหนด		5	แผน	แห่ง	100	-	-	5	-	-	5	-	-	5	-	-	5	-	5	5	
				ผล			-	-	3			3			4			4		4	4	80
	ระยะเวลาโครงการ : มกราคม - ธันวาคม 2567			รวม																		ช.ช.6 แผนแม่บทฯ 20
คำอธิบาย	กรณี/สตูดิโอ/รื้อเอ็ด/สุราษฎร์ธานี																					
ร้อยละเฉลี่ยของงาน/โครงการ																						
																						80
73. งานเพื่อตัดแปลง ต่อเติมหรือปรับปรุงสิ่งก่อสร้าง วงเงินตั้งแต่ 500,000 - 2,000,000 บาท	พื้นที่/จังหวัด/สาขา	2,612,800																				ช.ช.6 แผนแม่บทฯ 20
ตัวชี้วัดที่ 1	หน่วยงานที่ดำเนินการสำเร็จตามแผนที่กำหนด		3	แผน	แห่ง	100	-	-	3			3			3	-	-	3		3	3	
				ผล					3			3			3			2		2	2	67
	ระยะเวลาโครงการ : มกราคม - ธันวาคม 2567			รวม																		ช.ช.6 แผนแม่บทฯ 20
คำอธิบาย	บุรีรัมย์/เชียงใหม่/อุดรดิต์																					
ร้อยละเฉลี่ยของงาน/โครงการ																						
																						67
โครงการเดิม-ใหม่																						
74. โครงการก่อสร้างอาคารสำนักงานประกันสังคมจังหวัดปทุมธานี สาขาคลองหลวง	สปง.ปทุมธานี/สาขาคลองหลวง	27,022,450																				ช.ช.6 แผนแม่บทฯ 20
ตัวชี้วัดที่ 1	ระดับความสำเร็จการก่อสร้างอาคารสำนักงานประกันสังคมจังหวัดปทุมธานี สาขาคลองหลวง		3	แผน	ระดับ	100	-	-	1	-	-	2	-	-	3					3	3	
				ผล					1			2			3					3	3	100
	ระยะเวลาโครงการ : มีนาคม - กันยายน 2567			รวม																		ช.ช.6 แผนแม่บทฯ 20
คำอธิบาย	ระดับที่ 1 ส่งมอบงานและตรวจรับงวดที่ 16 - 18 ภายในเดือนมีนาคม 2567 (ระดับความสำเร็จร้อยละ 50) ระดับที่ 2 ส่งมอบงานและตรวจรับงวดที่ 19 - 21 ภายในเดือนมิถุนายน 2567 (ระดับความสำเร็จร้อยละ 70) ระดับที่ 3 ส่งมอบงานและตรวจรับงวดที่ 22 - 25 ภายในเดือนกันยายน 2567 (ระดับความสำเร็จร้อยละ 100)																					
ร้อยละเฉลี่ยของงาน/โครงการ																						
																						100

ยุทธศาสตร์ที่ 2 การสร้างพลังแห่งการขับเคลื่อนสู่องค์กรแห่งความเชื่อมั่น ความไว้วางใจ และมีธรรมาภิบาล (Trusted organization with good governance)

เป้าประสงค์ : เพื่อขับเคลื่อนนโยบายและพัฒนางานองค์กรบนพื้นฐานของข้อมูลและธรรมาภิบาล เพื่อปรับปรุง ชื่อภูมิกาย ระเบียบ ข้อบังคับต่างๆ รวมทั้งการติดตามประเมินผลแผนงานและงบประมาณ เพื่อพัฒนาประสิทธิภาพของสื่อสารประชาสัมพันธ์ เพื่อพัฒนาบุคลากร องค์กร มีความสุข และมีอนาคต รวมทั้ง เพื่อปรับปรุงอาคารสถานที่ให้มีความเหมาะสม และทันสมัย

ลำดับที่	ตัวชี้วัด งาน/โครงการ	หน่วยงาน	งบประมาณ (บาท)	เป้าหมาย	แผน/ผล	หน่วยนับ	น้ำหนัก	ไตรมาสที่ 1			ไตรมาสที่ 2			ไตรมาสที่ 3			ไตรมาสที่ 4			รวม	ผลการดำเนินงาน	หมายเหตุ								
								ม.ค.	ก.พ.	มี.ค.	เม.ย.	พ.ค.	มิ.ย.	ก.ค.	ส.ค.	ก.ย.	ต.ค.	พ.ย.	ธ.ค.											
75. โครงการก่อสร้างอาคารสำนักงานประกันสังคมจังหวัดบุรีรัมย์ สาขานางรอง	ระดับความสำเร็จของอาคารสำนักงานประกันสังคมจังหวัดบุรีรัมย์ สาขานางรอง	สปง.บุรีรัมย์ สาขานางรอง	14,107,300	3	แผน	ระดับ	100	-	-	-	1			2					3	3	ชข.6 แผนแม่บทฯ 20 (โครงการต่อเนื่อง)									
ระยะเวลาโครงการ : เมษายน - ธันวาคม 2567																						100								
คำอธิบาย	ระดับที่ 1 ดำเนินการจัดทำราคากลาง และ TOR แล้วเสร็จ ภายในเดือนพฤษภาคม 2567 ระดับที่ 2 ดำเนินการผูกพันสัญญาแล้วเสร็จ ภายในเดือนสิงหาคม 2567 ระดับที่ 3 ส่งมอบงานและตรวจรับงวดที่ 1 - 3 แล้วเสร็จภายในเดือน ธันวาคม 2567																													
76. โครงการจัดซื้อระบบดับเพลิงอัตโนมัติแบบหมอกน้ำ (Water Mist) จำนวน 1 ระบบ พร้อมติดตั้งใช้งาน	ระดับความสำเร็จของการดำเนินโครงการจัดซื้อระบบดับเพลิงอัตโนมัติแบบหมอกน้ำ (Water Mist)	สลก.	39,343,700	6	แผน	ระดับ	100	-	-	4	-	-	-	-	5	-	-	-	6	6	ชข.6 แผนแม่บทฯ 20									
ระยะเวลาโครงการ : กันยายน 2566 - ธันวาคม 2567																						100								
คำอธิบาย	ระดับที่ 4 ดำเนินงานและส่งมอบงานงวดที่ 2 เดือนมีนาคม 2567 ระดับที่ 5 ดำเนินงานและส่งมอบงานงวดที่ 3 เดือนสิงหาคม 2567 ระดับที่ 6 ดำเนินงานและส่งมอบงานงวดที่ 4 เดือนธันวาคม 2567																													
77. โครงการจัดหาตู้ไฟฟ้าหลักประจำอาคาร พร้อมจัดหาเครื่องกำเนิดไฟฟ้าอัตโนมัติ สำนักงานประกันสังคม	ระดับความสำเร็จของการดำเนินโครงการจัดหาตู้ไฟฟ้าหลักประจำอาคาร พร้อมจัดหาเครื่องกำเนิด	สลก.	46,515,300	6	แผน	ระดับ	100	-	-	-	4	-	-	-	5	-	6	-	-	6	6	ชข.6 แผนแม่บทฯ 20								
ระยะเวลาโครงการ : พฤศจิกายน 2566 - ตุลาคม 2567																						100								
คำอธิบาย	ระดับที่ 4 ดำเนินงานและส่งมอบงานงวดที่ 4 เดือนเมษายน 2567																													
โครงการใหม่																														
78. โครงการปรับปรุงตกแต่งภายในอาคารสำนักงานประกันสังคมจังหวัดพระนครศรีอยุธยา สาขาอุทัย	ระดับความสำเร็จของการปรับปรุงตกแต่งภายในอาคารสำนักงานประกันสังคมจังหวัด	สปง.พระนครศรีอยุธยา	22,272,000	3	แผน	ระดับ	100								1		2			3	3	ชข.6 แผนแม่บทฯ 20								
ระยะเวลาโครงการ : มกราคม - ธันวาคม 2567																						100								
คำอธิบาย	ระดับที่ 1 ดำเนินการจัดทำราคากลาง และ TOR แล้วเสร็จ ภายในเดือนกรกฎาคม 2567 ระดับที่ 2 ดำเนินการผูกพันสัญญาแล้วเสร็จ ภายในเดือนกันยายน 2567 ระดับที่ 3 ส่งมอบงานและตรวจรับงวดที่ 1 - 4 แล้วเสร็จภายในเดือน ธันวาคม 2567																													

ยุทธศาสตร์ที่ 2 การสร้างพลังแห่งการขับเคลื่อนสู่องค์กรแห่งความเชื่อมั่น ความไว้วางใจ และมีธรรมาภิบาล (Trusted organization with good governance)

เป้าประสงค์ : เพื่อขับเคลื่อนนโยบายและพัฒนาองค์กรบนพื้นฐานของข้อมูลและธรรมาภิบาล เพื่อปรับปรุง ชื่อกฎหมาย ระเบียบ ข้อบังคับต่างๆ รวมทั้งการติดตามประเมินผลแผนงานและงบประมาณ เพื่อพัฒนาประสิทธิภาพของการสื่อสารประชาสัมพันธ์ เพื่อพัฒนาบุคลากร เก่ง ดี มีความสุข และมีอนาคต รวมทั้ง เพื่อปรับปรุงอาคารสถานที่ให้มีความเหมาะสม และทันสมัย

ลำดับที่	ตัวชี้วัด งาน/โครงการ	หน่วยงาน	งบประมาณ (บาท)	เป้าหมาย	แผน/ผล	หน่วยนับ	น้ำหนัก	ไตรมาสที่ 1			ไตรมาสที่ 2			ไตรมาสที่ 3			ไตรมาสที่ 4			รวม	ผลการ ดำเนินงาน	หมายเหตุ									
								ม.ค.	ก.พ.	มี.ค.	เม.ย.	พ.ค.	มิ.ย.	ก.ค.	ส.ค.	ก.ย.	ต.ค.	พ.ย.	ธ.ค.												
79. โครงการปรับปรุงตกแต่งภายในอาคารสำนักงาน ประกันสังคมจังหวัดชลบุรี สาขาศรีราชา	ระดับความสำเร็จของการก่อสร้างและปรับปรุง ตกแต่งภายในอาคารสำนักงานประกันสังคม จังหวัดชลบุรี สาขาศรีราชา	สปง.ชลบุรี สาขา ศรีราชา	8,997,000	5	แผน	ระดับ	100	-	1	-	-	2	-	-	3	-	4	-	5	3		ชช.6 แผนแม่บทฯ 20 (โครงการ ต่อเนื่อง)									
								ร้อยละเฉลี่ยของงาน/โครงการ																							
คำอธิบาย	ระดับที่ 1 ดำเนินการจัดทำราคากลาง และ TOR แล้วเสร็จ ภายในเดือนกุมภาพันธ์ 2567 ระดับที่ 2 ดำเนินการผูกพันสัญญาแล้วเสร็จ ภายในเดือนพฤษภาคม 2567 ระดับที่ 3 ส่งมอบงานและตรวจรับงวดที่ 1 - 2 แล้วเสร็จภายในเดือนสิงหาคม 2567																														
80. โครงการปรับปรุงตกแต่งภายในอาคารสำนักงาน ประกันสังคมจังหวัดระยอง สาขาปลวกแดง	ระดับความสำเร็จของการก่อสร้างและปรับปรุง ตกแต่งภายในอาคารสำนักงานประกันสังคม	สปง. ระยอง สาขา ปลวกแดง	18,586,300	3	แผน	ระดับ	100	-	-	1	-	2	-	3	-	-	-	-	-	3		ชช.6 แผนแม่บทฯ 20									
								ร้อยละเฉลี่ยของงาน/โครงการ																100							
คำอธิบาย	ระดับที่ 1 ส่งมอบงานและตรวจรับงวดที่ 2 - 3 แล้วเสร็จ เดือนเมษายน 2567 ระดับที่ 2 ส่งมอบงานและตรวจรับงวดที่ 4 - 5 แล้วเสร็จ เดือนมิถุนายน 2567 ระดับที่ 3 ส่งมอบงานและตรวจรับงวดที่ 6 - 7 แล้วเสร็จ เดือนสิงหาคม 2567																														

ยุทธศาสตร์ที่ 2 การสร้างพลังแห่งการขับเคลื่อนสู่องค์กรแห่งความเชื่อมั่น ความไว้วางใจ และมีธรรมาภิบาล (Trusted organization with good governance)

เป้าประสงค์ : เพื่อขับเคลื่อนนโยบายและพัฒนาองค์กรบนพื้นฐานของข้อมูลและธรรมาภิบาล เพื่อปรับปรุง ชื่อกฎหมาย ระเบียบ ข้อบังคับต่างๆ รวมทั้งการติดตามประเมินผลแผนงานและงบประมาณ เพื่อพัฒนาประสิทธิภาพของการสื่อสารประชาสัมพันธ์ เพื่อพัฒนาบุคลากร เก่ง ดี มีความสุข และมีอนาคต รวมทั้ง เพื่อปรับปรุงอาคารสถานที่ให้มีความเหมาะสม และทันสมัย

ลำดับที่	ตัวชี้วัด งาน/โครงการ	หน่วยงาน	งบประมาณ (บาท)	เป้าหมาย	แผน/ผล	หน่วยนับ	น้ำหนัก	ไตรมาสที่ 1			ไตรมาสที่ 2			ไตรมาสที่ 3			ไตรมาสที่ 4			รวม	ผลการดำเนินงาน	หมายเหตุ				
								ม.ค.	ก.พ.	มี.ค.	เม.ย.	พ.ค.	มิ.ย.	ก.ค.	ส.ค.	ก.ย.	ต.ค.	พ.ย.	ธ.ค.							
81. โครงการจัดซื้อจอแสดงผลระดับวีดีโอวอลล์ (Video Wall) พร้อมอุปกรณ์และการติดตั้งภายในห้องประชุมอำนวยการ	ระดับความสำเร็จของการดำเนินงานตามแผน	สลก.	1,658,500	2	แผน	ระดับ	100												1	2	2	50	ประกาศ อ.2			
					ผล															1	1			1		
					รวม																					
คำอธิบาย	ระดับ 1 หมายถึง ดำเนินการจัดทำ TOR และราคาากลาง แล้วเสร็จภายในเดือนกันยายน 2567 ระดับ 2 หมายถึง ดำเนินการจัดซื้อจอแสดงผลระดับวีดีโอวอลล์ (Video Wall) พร้อมอุปกรณ์และติดตั้งภายในห้องประชุมอำนวยการ สิ่งทโคโนยี ชั้น 6 อาคารอำนวยการ สำนักงานประกันสังคม พร้อมตรวจรับงานแล้วภายในเดือนธันวาคม 2567																									
82. โครงการปรับปรุงซ่อมแซมควดฟ้า อาคารอเนกประสงค์ สำนักงานประกันสังคม	ระดับความสำเร็จของการดำเนินโครงการปรับปรุงซ่อมแซมควดฟ้า อาคารอเนกประสงค์ สำนักงานประกันสังคม	สลก.	947,400	2	แผน	ระดับ	100												1	2	2	50	ประกาศ อ.2			
					ผล																			1	1	1
					รวม																					
คำอธิบาย	ระดับที่ 1 ดำเนินการจัดทำราคาากลางและ TOR แล้วเสร็จ ภายในเดือนกันยายน 2567 ระดับที่ 2 บริษัทผู้รับจ้างดำเนินการแล้วเสร็จ ส่งมอบงานและตรวจรับภายในเดือนธันวาคม 2567																									

แผนปฏิบัติการสำนักงานประกันสังคม ประจำปี พ.ศ. 2567

ยุทธศาสตร์ที่ 3 การเพิ่มประสิทธิภาพในการสร้างและเข้าถึงหลักประกันสังคมให้แก่แรงงาน ทุกกลุ่ม ทุกวัย (Effective social security system)

เป้าประสงค์ : เพื่อสร้างความครอบคลุมในการดูแลบริการ สิทธิประโยชน์ อาชีวอนามัย ความปลอดภัย ในการทำงาน ให้แก่แรงงานทุกกลุ่ม ทุกวัย รวมทั้งสร้างเสถียรภาพกองทุน และพัฒนาเครือข่ายประกันสังคมทั้งในระดับประเทศและระดับสากล

ลำดับที่	ตัวชี้วัด งาน/โครงการ	หน่วยงาน	งบประมาณ (บาท)	เป้าหมาย	แผน/ผล	หน่วยนับ	น้ำหนัก	ไตรมาสที่ 1			ไตรมาสที่ 2			ไตรมาสที่ 3			ไตรมาสที่ 4			รวม	ผลการดำเนินงาน	หมายเหตุ
								ม.ค.	ก.พ.	มี.ค.	เม.ย.	พ.ค.	มิ.ย.	ก.ค.	ส.ค.	ก.ย.	ต.ค.	พ.ย.	ธ.ค.			
กลยุทธ์ที่ 3.1 : การสร้างความครอบคลุมการดูแลบริการ และสิทธิประโยชน์ของวัยแรงงานทุกกลุ่ม ทุกวัย (High coverage and protection)																						
แผนงาน 1 : พัฒนาการบริการทางการแพทย์ และพัฒนามาตรฐานการให้บริการของโรงพยาบาลในเครือข่ายประกันสังคม																						
เป้าประสงค์ : ปรับปรุง รูปแบบข้อตกลงการบริการด้านการแพทย์และสร้างอิสระการบริหารจัดการบริการบนเงื่อนไขข้อตกลงที่เป็นธรรม ควบคู่กับกลไกกำกับ ติดตาม ร่วมกับภาคประชาชนควบคุมการดำเนินงานที่มีประสิทธิภาพ																						
งานประจำ																						
1. งานจัดระบบบริการทางการแพทย์		สจพ.	23,196,500																			ยช.4 แผนแม่บทฯ 17
ตัวชี้วัดที่ 1	จำนวนผู้ประกันตนที่มีสิทธิได้รับบริการทางการแพทย์ภายใต้กฎหมายประกันสังคม			12	แผน	ล้านคน	50	-	-	-	-	-	-	-	-	-	-	-	-	12	12	
					ผล															12	12	100
ตัวชี้วัดที่ 2	ร้อยละความสำเร็จของข้อร้องเรียนและข้อหารือที่ได้รับการดำเนินการภายใน 30 วัน			50	แผน	ร้อยละ	50	-	-	-	-	-	-	-	-	-	-	-	-	50	50	
					ผล															100	100	200
ระยะเวลาโครงการ : ธันวาคม 2567					รวม																100	150
โครงการเดิม																						
2. โครงการสถานพยาบาลในดวงใจ		สจพ.	2,445,000																			ยช.4 แผนแม่บทฯ 17
ตัวชี้วัดที่ 1	จำนวนสถานพยาบาลได้รับรางวัลสถานพยาบาลในดวงใจ			12	แผน	แห่ง	50	-	-	-	-	-	-	-	-	-	-	-	-	12	-	12
					ผล															12	-	100
ตัวชี้วัดที่ 2	สถานพยาบาลที่เข้าร่วมโครงการมีการจัดบริการเป็นพิเศษเพื่อให้ผู้ประกันตนได้รับความประทับใจเกินความคาดหมายให้แก่ผู้ประกันตนที่ประทับใจเกินความคาดหมาย			10	แผน	แห่ง	50	-	-	-	-	-	-	-	-	-	-	-	-	10	-	10
					ผล															10	-	100
ระยะเวลาโครงการ : กันยายน 2567					รวม																100	100
3. โครงการจ้างรับ-ส่งข้อมูลการใช้บริการทางการแพทย์ของผู้ประกันตนประเภทผู้ป่วยนอกและข้อมูลบัญชีผู้ป่วย		สจพ.	20,090,000																			ยช.3 แผนแม่บทฯ 13
ตัวชี้วัดที่ 1	ร้อยละของจำนวนข้อมูลการใช้บริการทางการแพทย์ของผู้ประกันตนประเภทผู้ป่วยนอกที่ผู้รับจ้างตรวจสอบผ่าน			100	แผน	ร้อยละ	100	-	-	-	-	-	-	-	-	-	-	-	-	100	100	
					ผล															100	100	100
ระยะเวลาโครงการ : ธันวาคม 2567					รวม																100	100

ยุทธศาสตร์ที่ 3 การเพิ่มประสิทธิภาพในการสร้างและเข้าถึงหลักประกันสังคมให้แก่แรงงาน ทุกกลุ่ม ทุกวัย (Effective social security system)

เป้าประสงค์ : เพื่อสร้างความครอบคลุมในการดูแลบริการ สิทธิประโยชน์ อาชีวอนามัย ความปลอดภัย ในการทำงาน ให้แก่แรงงานทุกกลุ่ม ทุกวัย รวมทั้งสร้างเสถียรภาพกองทุน และพัฒนาเครือข่ายประกันสังคมทั้งในระดับประเทศและระดับสากล

ลำดับที่	ตัวชี้วัด งาน/โครงการ	หน่วยงาน	งบประมาณ (บาท)	เป้าหมาย	แผน/ผล	หน่วยนับ	น้ำหนัก	ไตรมาสที่ 1			ไตรมาสที่ 2			ไตรมาสที่ 3			ไตรมาสที่ 4			รวม	ผลการดำเนินงาน	หมายเหตุ				
								ม.ค.	ก.พ.	มี.ค.	เม.ย.	พ.ค.	มิ.ย.	ก.ค.	ส.ค.	ก.ย.	ต.ค.	พ.ย.	ธ.ค.							
4. โครงการจ้างวิเคราะห์การจัดกลุ่มวินิจฉัยโรคร่วมและนำหลักสัมพันธ์ของผู้ป่วยในและวิเคราะห์ข้อมูลผู้ป่วยในที่มีค่าใช้จ่ายสูงเกินปกติ	ตัวชี้วัดที่ 1 ร้อยละจำนวนข้อมูลการใช้บริการทางการแพทย์ของผู้ประกันตนประเภทผู้ป่วยในที่ได้รับจ้างได้ ทำการวิเคราะห์การจัดกลุ่มวินิจฉัยโรคร่วมและนำหลักสัมพันธ์	สจพ.	13,152,200	100	แผน	ร้อยละ	50	-	-	-	-	-	-	-	-	-	-	-	-	100	100	ยช.3 แผนแม่บทฯ 13				
				ผล																	100		100			
				ผล																			100	100		
				รวม																			100	100		
ระยะเวลาโครงการ : ธันวาคม 2567				ร้อยละเฉลี่ยของงาน/โครงการ																	100					
5. โครงการจ้างรับ/ส่งและประมวลผลการเบิกจ่ายค่าบริการทางการแพทย์กรณีแพทย์ผู้เชี่ยวชาญพิเศษเฉพาะทาง	ตัวชี้วัดที่ 1 จำนวนธุรกรรมการเบิกจ่ายค่าบริการทางการแพทย์ของผู้ประกันตนในกรณีการรักษาพยาบาลโดยแพทย์ผู้เชี่ยวชาญพิเศษเฉพาะทางและการทำหมัน	สพย.	3,600,000	300,000	แผน	รายการ	100	-	-	-	-	75,000	-	-	75,000	-	-	75,000	75,000	300,000		ยช.4 แผนแม่บทฯ 17				
				ผล																						
				ผล											84,582			88,869			92,587				266,038	89
				รวม																						89
ระยะเวลาโครงการ : พฤษภาคม - ธันวาคม 2567				ร้อยละเฉลี่ยของงาน/โครงการ																		89				
6. โครงการการตรวจประเมินการให้บริการทางการแพทย์ของสถานพยาบาลหลักที่ให้บริการแก่ผู้ประกันตนประจำปี 2566 - 2567	ตัวชี้วัดที่ 1 ร้อยละจำนวนสถานพยาบาลที่อยู่ในความตกลงจะต้องได้รับการตรวจมาตรฐานสถานพยาบาล	สจพ.	3,828,000	50	แผน	ร้อยละ	100	-	-	-	-	-	-	-	-	-	-	-	-	50	50	ยช.4 แผนแม่บทฯ 17				
				ผล																						
				ผล																						100
				รวม																						100
ระยะเวลาโครงการ : ธันวาคม 2567				ร้อยละเฉลี่ยของงาน/โครงการ																		100				

ยุทธศาสตร์ที่ 3 การเพิ่มประสิทธิภาพในการสร้างและเข้าถึงหลักประกันสังคมให้แก่แรงงาน ทุกกลุ่ม ทุกวัย (Effective social security system)

เป้าประสงค์ : เพื่อสร้างความครอบคลุมในการดูแลบริการ สิทธิประโยชน์ อาชีวอนามัย ความปลอดภัย ในการทำงาน ให้แก่แรงงานทุกกลุ่ม ทุกวัย รวมทั้งสร้างเสถียรภาพกองทุน และพัฒนาเครือข่ายประกันสังคมทั้งในระดับประเทศและระดับสากล

ลำดับที่	ตัวชี้วัด งาน/โครงการ	หน่วยงาน	งบประมาณ (บาท)	เป้าหมาย	แผน/ผล	หน่วยนับ	น้ำหนัก	ไตรมาสที่ 1			ไตรมาสที่ 2			ไตรมาสที่ 3			ไตรมาสที่ 4			รวม	ผลการดำเนินงาน	หมายเหตุ	
								ม.ค.	ก.พ.	มี.ค.	เม.ย.	พ.ค.	มิ.ย.	ก.ค.	ส.ค.	ก.ย.	ต.ค.	พ.ย.	ธ.ค.				
7.	โครงการตรวจสอบข้อมูลการใช้บริการทางการแพทย์ประเภทผู้ป่วยในด้วยโรคที่มีค่าใช้จ่ายสูงและกรณีโรคที่มีภาวะเสี่ยง	สพท.	19,140,000																			ยช.4 แผนแม่บทฯ 17	
ตัวชี้วัดที่ 1	กรณีโรคที่มีภาวะเสี่ยง ได้รับการตรวจสอบการบริการทางการแพทย์ ประเภท Coding Audit และ Quality of care audit จัดจ้างผู้ตรวจสอบ (Auditor) จำนวน 10 คน โดยผู้ตรวจสอบ (Auditor) 1 คน จะต้องตรวจสอบข้อมูลไม่น้อยกว่า 15,000 รายการ/คน/ปี			150,000	แผน	รายการ	50	12,500	12,500	12,500	12,500	12,500	12,500	12,500	12,500	12,500	12,500	12,500	12,500	12,500	150,000		
					ผล			13,149	13,021	13,180	13,122	13,601	13,348	13,274	12,942	13,127	12,925	13,495	13,959	159,143	106		
ตัวชี้วัดที่ 2	กรณีการรักษาโรคที่มีค่าใช้จ่ายสูง (AdjRW≥2) ได้รับการตรวจสอบการบริการทางการแพทย์ประเภท Coding Audit จัดจ้างผู้ตรวจสอบ(Auditor) จำนวน 15 คน โดย 1 คน จะต้องตรวจสอบข้อมูลไม่น้อยกว่า1,000 แฟ้ม/คน/ปี			15,000	แผน	แฟ้ม	50	1,250	1,250	1,250	1,250	1,250	1,250	1,250	1,250	1,250	1,250	1,250	1,250	1,250	15,000		
					ผล			1,277	1,295	1,275	1,275	1,275	1,275	1,282	1,282	1,281	1,279	1,334	1,291	15,421	103		
	ระยะเวลาโครงการ : พฤษภาคม 2567				รวม			ร้อยละเฉลี่ยของงาน/โครงการ													104		
8.	โครงการจ้างที่ปรึกษาเภสัชกรรมเพื่อกำกับคุณภาพการใช้จ่ายของสถานพยาบาลและกำกับการ ตรวจสอบการจ่ายชดเชยบัญชียาหลักแห่งชาติ จ(2) และยาด้านไวรัสเอดส์	สพท.	1,056,000																			ยช.4 แผนแม่บทฯ 17	
ตัวชี้วัดที่ 1	จำนวนสถานพยาบาลที่ได้รับการตรวจจ่ายในสถานพยาบาลการจ่ายยาบัญชี จ(2) การจ่ายยาด้านไวรัสเอดส์			72	แผน	แห่ง	100	6	6	6	6	6	6	6	6	6	6	6	6	6	6	72	
					ผล			6	6	6	6	6	6	6	6	6	6	6	6	6	6	72	100
	ระยะเวลาโครงการ : มกราคม - ธันวาคม 2567				รวม			ร้อยละเฉลี่ยของงาน/โครงการ													100		

ยุทธศาสตร์ที่ 3 การเพิ่มประสิทธิภาพในการสร้างและเข้าถึงหลักประกันสังคมให้แก่แรงงาน ทุกกลุ่ม ทุกวัย (Effective social security system)

เป้าประสงค์ : เพื่อสร้างความครอบคลุมในการดูแลสุขภาพ สิทธิประโยชน์ อาชีวอนามัย ความปลอดภัย ในการทำงาน ให้แก่แรงงานทุกกลุ่ม ทุกวัย รวมทั้งสร้างเสถียรภาพกองทุน และพัฒนาเครือข่ายประกันสังคมทั้งในระดับประเทศและระดับสากล

ลำดับที่	ตัวชี้วัด งาน/โครงการ	หน่วยงาน	งบประมาณ (บาท)	เป้าหมาย	แผน/ผล	หน่วยนับ	น้ำหนัก	ไตรมาสที่ 1			ไตรมาสที่ 2			ไตรมาสที่ 3			ไตรมาสที่ 4			รวม	ผลการดำเนินงาน	หมายเหตุ										
								ม.ค.	ก.พ.	มี.ค.	เม.ย.	พ.ค.	มิ.ย.	ก.ค.	ส.ค.	ก.ย.	ต.ค.	พ.ย.	ธ.ค.													
9. โครงการจ้างรับ/ส่งและประมวลผลการเบิกจ่ายค่าบริการทางการแพทย์สำหรับการรักษาผู้ป่วยไตวายเรื้อรังระยะสุดท้าย กรณีบำบัดทดแทนไต	ผู้ป่วยที่ 1 ผู้ประกันตนที่มีสิทธิบำบัดทดแทนไต ใช้บริการฟอกเลือดด้วยเครื่องไตเทียม และเข้าถึงยาฉีดเพิ่มเม็ดเลือดแดง (Erythropoietin)	สปย.	7,400,000	2,400,000	แผน	รายการ	100	-	-	-	600,000	-	-	600,000	-	-	600,000	-	600,000	2,400,000		ยช.4 แผนแม่บทฯ 17										
								ผล																								
								รวม						490,328						695,610						649,718		757,846	2,593,502	108		
								ร้อยละเฉลี่ยของงาน/โครงการ																			108					
โครงการใหม่																																
10. โครงการจัดจ้างรับ-ส่งและประมวลผลข้อมูลบริการทางการแพทย์แก่ผู้ประกันตนเพื่อการเบิกจ่ายค่าบริการทางการแพทย์กรณีปลูกถ่ายอวัยวะและกรณีค่ายาแพคเตอร์	ผู้ป่วยที่ 1 ร้อยละของการได้รับข้อมูลการให้บริการทางการแพทย์กรณีปลูกถ่ายอวัยวะและกรณีการให้ยาแพคเตอร์สำหรับผู้ป่วยโรคเลือดออกง่าย (ฮีโมฟีเลีย) ตามเวลาที่กำหนด	สปท.	2,190,000	80	แผน	ร้อยละ	50	-	-	-	-	-	-	-	-	-	-	-	80	80		ยช.4 แผนแม่บทฯ 17										
								ผล																								
								รวม																					80	80	100	
								ร้อยละเฉลี่ยของงาน/โครงการ																			100					
11. โครงการจ้างรับ - ส่ง และประมวลผลข้อมูลบริการทางการแพทย์ของผู้ประกันตนเพื่อการเบิกจ่ายทางการแพทย์ผ่าตัดเตรียมหลอดเลือดหรือสายสวนหลอดเลือดสำหรับการฟอกเลือดด้วยเครื่องไตเทียม	ผู้ป่วยที่ 1 ร้อยละของการได้รับข้อมูลการให้บริการทางการแพทย์กรณีผ่าตัดเตรียมหลอดเลือดหรือสายสวนหลอดเลือดสำหรับการฟอกเลือดด้วยเครื่องไตเทียมตามเวลาที่กำหนด	สปท.	326,500	80	แผน	ร้อยละ	50	-	-	-	-	-	-	-	-	-	-	-	80	80		ยช. 3 แผนแม่บทฯ 13										
								ผล																								
								รวม																						100	100	125
								ร้อยละเฉลี่ยของงาน/โครงการ																			125					

ยุทธศาสตร์ที่ 3 การเพิ่มประสิทธิภาพในการสร้างและเข้าถึงหลักประกันสังคมให้แก่แรงงาน ทุกกลุ่ม ทุกวัย (Effective social security system)

เป้าประสงค์ : เพื่อสร้างความครอบคลุมในการดูแลบริการ สิทธิประโยชน์ อาชีวอนามัย ความปลอดภัย ในการทำงาน ให้แก่แรงงานทุกกลุ่ม ทุกวัย รวมทั้งสร้างเสถียรภาพกองทุน และพัฒนาเครือข่ายประกันสังคมทั้งในระดับประเทศและระดับสากล

ลำดับที่	ตัวชี้วัด งาน/โครงการ	หน่วยงาน	งบประมาณ (บาท)	เป้าหมาย	แผน/ผล	หน่วยนับ	น้ำหนัก	ไตรมาสที่ 1			ไตรมาสที่ 2			ไตรมาสที่ 3			ไตรมาสที่ 4			รวม	ผลการดำเนินงาน	หมายเหตุ		
								ม.ค.	ก.พ.	มี.ค.	เม.ย.	พ.ค.	มิ.ย.	ก.ค.	ส.ค.	ก.ย.	ต.ค.	พ.ย.	ธ.ค.					
แผนงาน 2 : ปรับปรุงและพัฒนาสิทธิประโยชน์/ประโยชน์ทดแทน																								
เป้าประสงค์ : ปรับปรุงและพัฒนาสิทธิประโยชน์/ประโยชน์ทดแทนที่รองรับการเปลี่ยนแปลงในอนาคตและเป็นส่วนหนึ่งของการประกันสังคม ในระดับสากล ซึ่งสามารถตอบสนองความต้องการและคุ้มครองวัยแรงงานทุกกลุ่มได้อย่างครอบคลุม																								
งานประจำ																								
12. งานสิทธิประโยชน์																								
ตัวชี้วัดที่ 1	จำนวนครั้งการใช้บริการทางการแพทย์กรณีโดยวิธีระยะสุดท้าย	สสย.	1,457,000	1,200,000	แผน	ครั้ง	40	100,000	100,000	100,000	100,000	100,000	100,000	100,000	100,000	100,000	100,000	100,000	100,000	100,000	1,200,000		ยช.4 แผนแม่บทฯ 17	
					ผล			225,462	168,110	616,304	223,162	206,300	238,838	197,656	215,090	238,386	223,865	225,930	213,438	2,992,541	249			
ตัวชี้วัดที่ 2	ร้อยละของการยื่นขอรับประโยชน์ทดแทนของลูกจ้างและผู้ประกันตนผ่านระบบอิเล็กทรอนิกส์เมื่อเทียบกับการยื่นขอรับประโยชน์ทดแทนของลูกจ้างและผู้ประกันตนผ่านทุกช่องทาง			45	แผน	ร้อยละ	30	-	-	-	-	-	-	-	-	-	-	-	45	45				
					ผล															89	89	198		
ตัวชี้วัดที่ 3	จำนวนระเบียบ/แนวปฏิบัติ/กฎหมายที่จัดทำและแจ้งเวียนหน่วยปฏิบัติ			5	แผน	เรื่อง	30	-	-	-	-	-	-	-	-	-	-	-	5	5				
					ผล																8	8	160	
	ระยะเวลาโครงการ : มกราคม - ธันวาคม 2567				รวม																	207		
13. งานอนุกรรมการพัฒนาระบบประกันสังคม มาตรา 40																								
ตัวชี้วัดที่ 1	จำนวนครั้งในการจัดประชุม	สสร.	626,850	6	แผน	ครั้ง	100	-	-	-	-	1	1	1	1	1	1	1	-	-	6		ยช.4 แผนแม่บทฯ 17	
					ผล							1	1	1	1	1	1	1	1	-	-	6	100	
	ระยะเวลาโครงการ : กุมภาพันธ์ - ธันวาคม 2567				รวม																		100	
14. งานประกันสังคมมาตรา 40																								
ตัวชี้วัดที่ 1	แรงงานนอกระบบผู้มีสิทธิได้สมัครเข้าสู่ความคุ้มครองภายใต้กฎหมายประกันสังคม (รายใหม่) ตั้งแต่เดือนมกราคม - ธันวาคม 2567	สสร.	874,750	60,000	แผน	ราย	100	5,000	5,000	5,000	5,000	5,000	5,000	5,000	5,000	5,000	5,000	5,000	5,000	5,000	60,000		ยช.4 แผนแม่บทฯ 17	
					ผล			12,818	12,424	11,905	9,031	12,149	11,473	12,898	13,324	11,608	11,675	10,790	9,302	139,397	232			
	ระยะเวลาโครงการ : มกราคม - ธันวาคม 2567				รวม																		232	

ยุทธศาสตร์ที่ 3 การเพิ่มประสิทธิภาพในการสร้างและเข้าถึงหลักประกันสังคมให้แก่แรงงาน ทุกกลุ่ม ทุกวัย (Effective social security system)

เป้าประสงค์ : เพื่อสร้างความครอบคลุมในการดูแลบริการ สิทธิประโยชน์ อาชีวอนามัย ความปลอดภัย ในการทำงาน ให้แก่แรงงานทุกกลุ่ม ทุกวัย รวมทั้งสร้างเสถียรภาพกองทุน และพัฒนาเครือข่ายประกันสังคมทั้งในระดับประเทศและระดับสากล

ลำดับที่	ตัวชี้วัด งาน/โครงการ	หน่วยงาน	งบประมาณ (บาท)	เป้าหมาย	แผน/ผล	หน่วยนับ	น้ำหนัก	ไตรมาสที่ 1			ไตรมาสที่ 2			ไตรมาสที่ 3			ไตรมาสที่ 4			รวม	ผลการดำเนินงาน	หมายเหตุ	
								ม.ค.	ก.พ.	มี.ค.	เม.ย.	พ.ค.	มิ.ย.	ก.ค.	ส.ค.	ก.ย.	ต.ค.	พ.ย.	ธ.ค.				
โครงการเดิม																							
15.	โครงการการศึกษาพัฒนาสิทธิประโยชน์ประกันสังคมมาตรา 40	สสร.	ไม่ใช้งบประมาณ																			ยช.4 แผนแม่บทฯ 17	
ตัวชี้วัดที่ 1	ศึกษาพัฒนาสิทธิประโยชน์ประกันสังคมมาตรา 40			1	แผน	เรื่อง	100	-	-	-	-	-	-	-	-	-	-	-	-	1	1		
					ผล																1	1	
	ระยะเวลาโครงการ : ธันวาคม 2567				รวม																1	1	100
																						100	
16.	โครงการตรวจและนำการวินิจฉัยจ่ายประโยชน์ทดแทนแก่สำนักงานประกันสังคมและสถานพยาบาล	สพย.	ไม่ใช้งบประมาณ																			ยช.4 แผนแม่บทฯ 17	
ตัวชี้วัดที่ 1	ร้อยละจำนวนการตรวจและนำการวินิจฉัยและจ่ายประโยชน์ทดแทน ตามแผนประจำปี 2567			80	แผน	ร้อยละ	100	-	-	-	-	-	-	-	-	-	-	-	-	80	80		
					ผล																83	83	104
	ระยะเวลาโครงการ : ธันวาคม 2567				รวม																	104	
																						104	
17.	โครงการจัดจ้างที่ปรึกษาทางวิชาการเพื่อการวิเคราะห์และวิจัยสำหรับการออกแบบนโยบายของสำนักงานประกันสังคม	กพพ.	2,580,000																			ยช.4 แผนแม่บทฯ 17	
ตัวชี้วัดที่ 1	ดำเนินการจัดจ้างที่ปรึกษาทางวิชาการที่เชิงคณิตศาสตร์ประกันภัยและงานวิจัย			6	แผน	งาน	100	-	-	-	2	-	1	-	-	1	-	-	-	2	6		
					ผล						2		1		2						5	83	
	ระยะเวลาโครงการ : ธันวาคม 2567				รวม																	83	
																						83	
18.	โครงการจ้างที่ปรึกษาด้านการขับเคลื่อนการสร้างหลักประกันทางสังคมให้กับแรงงานนอกระบบ	กบค.	450,000																			ยช.4 แผนแม่บทฯ 17	
ตัวชี้วัดที่ 1	จำนวนข้อเสนอแนะ คำปรึกษา หรือเสนอความเห็นที่สำนักงานประกันสังคมสามารถนำไปปรับใช้เพื่อขับเคลื่อนภารกิจงานประกันสังคมมาตรา 40			60	แผน	เรื่อง	50	5	5	5	5	5	5	5	5	5	5	5	5	5	5	60	
					ผล			5	5	5	5	5	5	5	5	5	5	5	5	5	5	60	100
ตัวชี้วัดที่ 2	ผู้ประกันตนมาตรา 40 มีการจ่ายเงินสมทบต่อเนื่องไม่น้อยกว่าร้อยละ 20 ของผู้ประกันตนทั้งหมด			20	แผน	ร้อยละ	50	-	-	-	-	-	-	-	-	-	-	-	-	20	20		
					ผล			-	-	-	-	-	-	-	-	-	-	-	-	14.74	14.74	74	
	ระยะเวลาโครงการ : มกราคม - ธันวาคม 2567				รวม																	87	
																						87	

ยุทธศาสตร์ที่ 3 การเพิ่มประสิทธิภาพในการสร้างและเข้าถึงหลักประกันสังคมให้แก่แรงงาน ทุกกลุ่ม ทุกวัย (Effective social security system)

เป้าประสงค์ : เพื่อสร้างความครอบคลุมในการดูแลบริการ สิทธิประโยชน์ อาชีวอนามัย ความปลอดภัย ในการทำงาน ให้แก่แรงงานทุกกลุ่ม ทุกวัย รวมทั้งสร้างเสถียรภาพกองทุน และพัฒนาเครือข่ายประกันสังคมทั้งในระดับประเทศและระดับสากล

ลำดับที่	ตัวชี้วัด งาน/โครงการ	หน่วยงาน	งบประมาณ (บาท)	เป้าหมาย	แผน/ผล	หน่วยนับ	น้ำหนัก	ไตรมาสที่ 1			ไตรมาสที่ 2			ไตรมาสที่ 3			ไตรมาสที่ 4			รวม	ผลการดำเนินงาน	หมายเหตุ
								ม.ค.	ก.พ.	มี.ค.	เม.ย.	พ.ค.	มิ.ย.	ก.ค.	ส.ค.	ก.ย.	ต.ค.	พ.ย.	ธ.ค.			
แผนงาน 3 : พัฒนารูปแบบการให้บริการแก่กลุ่มแรงงานที่มีความต้องการเฉพาะ เป้าประสงค์ 1 : พัฒนารูปแบบการดูแลผู้ประกันตนที่เจ็บป่วยเรื้อรัง/ทุพพลภาพ ซึ่งต้องการได้รับการดูแลอย่างใกล้ชิด หรือไม่สามารถดูแลตนเองได้ ให้สามารถกลับมาใช้ชีวิต หรือกลับเข้าสู่ระบบแรงงานผ่านหน่วยงานในพื้นที่ ซึ่งผู้ประกันตนรายนั้นๆ สามารถใช้ชีวิตได้ โครงการเดิม																						
19. โครงการประกันสังคมเยี่ยมผู้ทุพพลภาพ ผู้ประกันตนเจ็บป่วยในสถานพยาบาลหรือ ผู้ป่วยหลังภาวะวิกฤต (Intermediate Care)		พื้นที่/จังหวัด/สาขา	22,668,500																			ยช.4 แผนแม่บทฯ 17
ตัวชี้วัดที่ 1	จำนวนผู้ประกันตนที่ได้รับของเยี่ยมในรูปแบบการให้บริการเชิงรุกให้กับผู้ประกันตนที่เจ็บป่วยในสถานพยาบาลและผู้ทุพพลภาพและผู้ป่วยหลังภาวะวิกฤต (Intermediate Care)			44,960	แผน	ราย	100	15	1,006	2,628	3,952	5,342	5,518	6,176	5,626	5,526	3,507	2,574	3,467	45,337		
								19	585	3,053	5,180	7,437	4,563	5,430	4,235	2,798	3,208	1,888	3,776	42,172	93	
ระยะเวลาโครงการ : มกราคม - ธันวาคม 2567																						93
แผนงาน 4 : เตรียมความพร้อมผู้ประกันตนให้ก้าวเข้าสู่วัยเกษียณอย่างมีความสุข เป้าประสงค์ 1 : เตรียมความพร้อมผู้ประกันตนให้ก้าวเข้าสู่วัยเกษียณอย่างมีความสุขภาวะที่ดี และมีเศรษฐกิจที่มั่นคงเพียงพอ ในการดูแลตนเองได้ในระยะยาว โครงการเดิม																						
20. โครงการส่งเสริมการจ้างงานผู้สูงอายุเข้าทำงานกับสำนักงานประกันสังคม		กบค.	60,231,600																			ยช.4 แผนแม่บทฯ 15
ตัวชี้วัดที่ 1	สัดส่วนของจำนวนผู้สูงอายุเข้าทำงานกับสำนักงานประกันสังคม คิดเป็นร้อยละ 90 ของจำนวนที่ได้รับการจัดสรร			90	แผน	ร้อยละ	100	70	80	90	90	90	90	90	90	90	90	90	90	90	90	
								97.63	100	100	100	100	100	100	100	100	100	100	100	100	100	111
ระยะเวลาโครงการ : มกราคม - ธันวาคม 2567																						111

ยุทธศาสตร์ที่ 3 การเพิ่มประสิทธิภาพในการสร้างและเข้าถึงหลักประกันสังคมให้แก่แรงงาน ทุกกลุ่ม ทุกวัย (Effective social security system)

เป้าประสงค์ : เพื่อสร้างความครอบคลุมในการดูแลบริการ สิทธิประโยชน์ อาชีวอนามัย ความปลอดภัย ในการทำงาน ให้แก่แรงงานทุกกลุ่ม ทุกวัย รวมทั้งสร้างเสถียรภาพกองทุน และพัฒนาเครือข่ายประกันสังคมทั้งในระดับประเทศและระดับสากล

ลำดับที่	ตัวชี้วัด งาน/โครงการ	หน่วยงาน	งบประมาณ (บาท)	เป้าหมาย	แผน/ผล	หน่วยนับ	น้ำหนัก	ไตรมาสที่ 1			ไตรมาสที่ 2			ไตรมาสที่ 3			ไตรมาสที่ 4			รวม	ผลการดำเนินงาน	หมายเหตุ						
								ม.ค.	ก.พ.	มี.ค.	เม.ย.	พ.ค.	มิ.ย.	ก.ค.	ส.ค.	ก.ย.	ต.ค.	พ.ย.	ธ.ค.									
กลยุทธ์ที่ 3.2 : การบริหารและสร้างเสถียรภาพกองทุน (Sustainable fund) แผนงาน 1 : พัฒนาการบริการทางการเงิน และการตรวจสอบทางการเงิน เป้าประสงค์ 2 : ทบทวน และพัฒนารูปแบบ ระบบ และกระบวนการจัดเก็บและตรวจสอบการส่งเงินสมทบจากกลุ่มเป้าหมาย ของสำนักงานประกันสังคม (ผู้ประกันตน/นายจ้าง/สถานประกอบการ) ให้มีประสิทธิภาพ และสอดคล้องกับสถานการณ์ รวมถึงความสามารถในการจ่าย พร้อมสร้างกลไกการสร้างเสถียรภาพให้แก่กองทุนประกันสังคมและสร้างความตระหนัก ให้ทุกคนในสังคมแรงงานถึงความสำคัญของการส่งเงินสมทบ																												
งานประจำ																												
21. งานตรวจสอบ		สศส.	2,072,400																			ข.4 แผนแม่บท 17						
ตัวชี้วัดที่ 1	จำนวนสำนักงานประกันสังคม กรุงเทพมหานครพื้นที่/จังหวัด/สาขา ที่ได้รับการตรวจแนะนำและสนับสนุนการตรวจสอบบัญชีค่าจ้าง รวมทั้งการประเมินผลการตรวจสอบบัญชีค่าจ้าง ณ หน่วยปฏิบัติ			40	แผน	หน่วย	15	1	4	8	3	6	3	4	5	6	0	0	0	40								
	ผล							1	4	7	3	4	3	5	6	4	4	2	-	43	108							
ตัวชี้วัดที่ 2	ร้อยละของจำนวนสถานประกอบการที่ได้รับการตรวจสอบบัญชีค่าจ้างกองทุนประกันสังคม			100	แผน	ร้อยละ	15	-	-	-	10	20	30	45	60	75	90	95	100	100								
	ผล										4.41	6.23	16.27	37.87	60.89	72.31	86.07	93.61	96.35	96.35	96.35							
ตัวชี้วัดที่ 3	ร้อยละของจำนวนสถานประกอบการนิติบุคคลที่ติดตามให้ ขึ้นทะเบียนประกันสังคมใหม่ เทียบกับจำนวนนิติบุคคลที่จดทะเบียนกับกรมพัฒนาธุรกิจการค้าที่อยู่ในข่ายบังคับตามกฎหมาย			100	แผน	ร้อยละ	15	100	100	100	100	100	100	100	100	100	100	100	100	100								
	ผล							58.48	63.35	65.23	71.08	71.78	72.80	73.3	84.94	90.56	89.82	90.64	91.79	91.79	91.79							
ตัวชี้วัดที่ 4	จำนวนสำนักงานประกันสังคม กรุงเทพมหานครพื้นที่/ จังหวัด /สาขา ที่ได้รับการตรวจแนะนำและสนับสนุนการตรวจสอบสถานประกอบการ รวมทั้งประเมินผล การตรวจสอบสถานประกอบการ ณ หน่วยปฏิบัติ			12	แผน	หน่วย	15	1	1	2	1	1	0	1	2	1	0	2	0	12								
	ผล							1	1	2	1	1	0	1	2	1	-	2	-	12	100.00							
ตัวชี้วัดที่ 5	ร้อยละของจำนวนสถานประกอบการที่ได้รับการตรวจสอบสถานประกอบการตามเป้าหมาย			100	แผน	ร้อยละ	20	5	10	20	30	45	60	70	80	85	90	95	100	100								
	ผล							6.54	19.69	37.50	48.66	62.54	76.29	90.06	104.88	115.16	124.37	132.50	136.54	136.54	136.54							
ตัวชี้วัดที่ 6	ร้อยละของจำนวนสถานประกอบการที่ได้รับการตรวจสอบบัญชีค่าจ้างกองทุนเงินทดแทน			100	แผน	ร้อยละ	20	-	-	-	60	65	70	75	80	85	93	95	100	93								
	ผล										75.70	76.07	77.03	79.44	82.5	85.1	87.31	88.61	89.28	89.28	96.00							
ระยะเวลาโครงการ : มกราคม - ธันวาคม 2567											ร้อยละเฉลี่ยของงาน/โครงการ																	106

ยุทธศาสตร์ที่ 3 การเพิ่มประสิทธิภาพในการสร้างและเข้าถึงหลักประกันสังคมให้แก่แรงงาน ทุกกลุ่ม ทุกวัย (Effective social security system)

เป้าประสงค์ : เพื่อสร้างความครอบคลุมในการดูแลบริการ สิทธิประโยชน์ อาชีวอนามัย ความปลอดภัย ในการทำงาน ให้แก่แรงงานทุกกลุ่ม ทุกวัย รวมทั้งสร้างเสถียรภาพกองทุน และพัฒนาเครือข่ายประกันสังคมทั้งในระดับประเทศและระดับสากล

ลำดับที่	ตัวชี้วัด งาน/โครงการ	หน่วยงาน	งบประมาณ (บาท)	เป้าหมาย	แผน/ผล	หน่วยนับ	น้ำหนัก	ไตรมาสที่ 1			ไตรมาสที่ 2			ไตรมาสที่ 3			ไตรมาสที่ 4			รวม	ผลการดำเนินงาน	หมายเหตุ	
								ม.ค.	ก.พ.	มี.ค.	เม.ย.	พ.ค.	มิ.ย.	ก.ค.	ส.ค.	ก.ย.	ต.ค.	พ.ย.	ธ.ค.				
22. งานเงินสมทบ																							
	ตัวชี้วัดที่ 1	ร้อยละของการจัดเก็บเงินสมทบจากสถานประกอบการที่ขึ้นทะเบียนกับสำนักงานประกันสังคม	สสท.	10,402,100	96	แผน	ร้อยละ	40	96	96	96	96	96	96	96	96	96	96	96	96	96	ยช.4 แผนแม่บทฯ 17	
						ผล			92.99	94.28	94.73	95.07	95.48	95.81	96.17	96.44	96.64	96.87	97.00	96.74	97	100.77	
	ตัวชี้วัดที่ 2	ร้อยละของจำนวนสถานประกอบการที่นำส่งข้อมูลเงินสมทบผ่านระบบอินเทอร์เน็ต			85	แผน	ร้อยละ	30	85	85	85	85	85	85	85	85	85	85	85	85	85		
						ผล			89.04	89.28	89.72	90.15	90.28	90.67	90.76	91.06	91.10	91.41	91.10	90.71	90.44	106.40	
	ตัวชี้วัดที่ 3	จำนวนหน่วยปฏิบัติที่ได้รับการออกตรวจแนะนำ			12	แผน	หน่วย	30	-	2	1	1	1	1	1	1	1	1	1	1	12		
						ผล			0	2	1	2	0	1	1	0	1	1	1	1	1	11	91.67
	ระยะเวลาโครงการ : มกราคม - ธันวาคม 2567				ร้อยละเฉลี่ยของงาน/โครงการ															100			
23. งานทะเบียนนายจ้าง/ผู้ประกันตน																							
	ตัวชี้วัดที่ 1	จำนวนสถานประกอบการที่ขึ้นทะเบียนกองทุนประกันสังคม	สสท.	ไม่ใช้งบประมาณ	535,500	แผน	แห่ง	50	530,000	530,500	531,000	531,000	532,000	532,500	533,000	533,500	534,000	534,500	535,000	535,500	535,500	ยช.4 แผนแม่บทฯ 17	
						ผล			521,600	522,902	523,917	524,601	525,337	526,023	526,885	527,466	528,139	529,318	530,280	530,565	530,565	99	
	ตัวชี้วัดที่ 2	จำนวนผู้ประกันตนที่ขึ้นทะเบียนกองทุนประกันสังคม			13,848,000	แผน	คน	50	13,694,000	13,708,000	13,722,000	13,736,000	13,750,000	13,764,000	13,778,000	13,792,000	13,806,000	13,820,000	13,834,000	13,848,000	13,848,000		
						ผล			13,614,903	13,640,140	13,653,100	13,653,100	13,690,642	13,746,002	13,774,483	13,796,460	13,812,305	13,712,067	13,786,072	13,800,952	13,800,952	100	
	ระยะเวลาโครงการ : มกราคม - ธันวาคม 2567				ร้อยละเฉลี่ยของงาน/โครงการ															99.37			
24. งานอนุกรรมการกลั่นกรองเงินสมทบค่าจ้างของสำนักงานประกันสังคม																							
	ตัวชี้วัดที่ 1	จำนวนครั้งในการจัดประชุม	สสท.	804,300	12	แผน	ครั้ง	100	1	1	1	1	1	1	1	1	1	1	1	1	12	ยช.4 แผนแม่บทฯ 17	
						ผล			1	-	-	-	-	1	2	2	2	2	2	2	2	117	
	ระยะเวลาโครงการ : มกราคม - ธันวาคม 2567				ร้อยละเฉลี่ยของงาน/โครงการ															117			
25. งานอนุกรรมการกลั่นกรองกฎหมาย ระเบียบปรับปรุงกำหนดอัตราเงินสมทบ การเพิ่มการจัดเก็บเงินสมทบและการพัฒนาสิทธิประโยชน์																							
	ตัวชี้วัดที่ 1	จำนวนครั้งในการจัดประชุม	สสท.	755,100	12	แผน	ครั้ง	100	1	1	1	1	1	1	1	1	1	1	1	1	12	ยช.4 แผนแม่บทฯ 17	
						ผล			-	-	-	-	-	1	1	2	1	1	1	1	8	67	
	ระยะเวลาโครงการ : มกราคม - ธันวาคม 2567				ร้อยละเฉลี่ยของงาน/โครงการ															67			

ยุทธศาสตร์ที่ 3 การเพิ่มประสิทธิภาพในการสร้างและเข้าถึงหลักประกันสังคมให้แก่แรงงาน ทุกกลุ่ม ทุกวัย (Effective social security system)

เป้าประสงค์ : เพื่อสร้างความครอบคลุมในการดูแลบริการ สิทธิประโยชน์ อาชีวอนามัย ความปลอดภัย ในการทำงาน ให้แก่แรงงานทุกกลุ่ม ทุกวัย รวมทั้งสร้างเสถียรภาพกองทุน และพัฒนาเครือข่ายประกันสังคมทั้งในระดับประเทศและระดับสากล

ลำดับที่	ตัวชี้วัด งาน/โครงการ	หน่วยงาน	งบประมาณ (บาท)	เป้าหมาย	แผน/ผล	หน่วยนับ	น้ำหนัก	ไตรมาสที่ 1			ไตรมาสที่ 2			ไตรมาสที่ 3			ไตรมาสที่ 4			รวม	ผลการดำเนินงาน	หมายเหตุ			
								ม.ค.	ก.พ.	มี.ค.	เม.ย.	พ.ค.	มิ.ย.	ก.ค.	ส.ค.	ก.ย.	ต.ค.	พ.ย.	ธ.ค.						
โครงการเดิม																									
26. โครงการตรวจสอบสถานประกอบการเพื่อป้องกันการแสวงประโยชน์จากการใช้แรงงาน และกองทุน		สสส.	352,800																			ยช.4 แผนแม่บทฯ 17			
ตัวชี้วัดที่ 1	จำนวนสถานประกอบการได้รับการตรวจสอบ			600	แผน	แห่ง	50	0	80	120	0	40	40	0	80	80	80	80	80	80	600				
					ผล			0	199	127		68	66	0	95	107	93	86			841	140			
ตัวชี้วัดที่ 2	ร้อยละของสถานประกอบการที่พบว่าปฏิบัติไม่ถูกต้อง สามารถปฏิบัติได้ถูกต้องตามกฎหมาย			85	แผน	ร้อยละ	50	-	-	-	-	-	-	-	-	-	-	-	-	-	85	85			
					ผล																92.29	92			
ระยะเวลาโครงการ : กุมภาพันธ์ - ธันวาคม 2567					รวม			ร้อยละเฉลี่ยของงาน/โครงการ																124	108.58
เป้าประสงค์ 3 : พัฒนากลไกการจ่ายสิทธิประโยชน์ของระบบการตรวจสอบการจ่ายสิทธิที่รองรับการจ่ายที่หลากหลาย และรวดเร็ว โดยที่ Platform ในรูปแบบใหม่ที่รองรับอนาคต ไม่ว่าจะเป็นรูปแบบดิจิทัล โครงการช่วยเหลือ อาสาสมัคร หรือช่องทางอื่นๆ เพื่อร่วมตรวจสอบ อนุรักษ์คุ้มครอง สมเหตุสมผลและเป็นธรรม																									
โครงการเดิม																									
27. โครงการจ้างตรวจสอบข้อมูลการเบิกจ่ายค่าบริการทางการแพทย์รักษาพยาบาลโดยแพทย์ผู้เชี่ยวชาญพิเศษเฉพาะทาง และกรณีทุพพลภาพ		สสย.	2,862,000																			ยช.4 แผนแม่บทฯ 17			
ตัวชี้วัดที่ 1	จำนวนเวชระเบียนของผู้ประกันตนที่รับการตรวจสอบในการจ่ายค่าบริการทางการแพทย์			9,000	แผน	ฉบับ	100	750	750	750	750	750	750	750	750	750	750	750	750	750	750	9,000			
					ผล			963	994	942	987	931	962	1,013	1,007	959	1,059	1,097			10,914	121			
ระยะเวลาโครงการ : มกราคม - ธันวาคม 2567					รวม			ร้อยละเฉลี่ยของงาน/โครงการ																121	
แผนงาน 2 : ศึกษาการเพิ่มศักยภาพจัดเก็บให้สอดคล้องกับการเพิ่มสิทธิประโยชน์																									
เป้าประสงค์ : พัฒนาศักยภาพการจัดเก็บเงินสมทบที่มีความมั่นคง เพียงพอต่อสิทธิประโยชน์/ประโยชน์ทดแทน																									
โครงการเดิม																									
28. โครงการอบรมเชิงปฏิบัติการแกนนำจ้างเพื่อจัดทำข้อมูลและจ่ายเงินสมทบกองทุนประกันสังคมผ่านระบบอิเล็กทรอนิกส์ (e-Payment)		พื้นที่/จังหวัด/สาขา	1,890,000																			ยช.4 แผนแม่บทฯ 20			
ตัวชี้วัดที่ 1	ร้อยละของนายจ้างที่จ่ายเงินสมทบกองทุนประกันสังคมผ่านระบบอิเล็กทรอนิกส์ (e-Payment)			70	แผน	ร้อยละ	50	-	70	70	70	70	70	70	70	70	70	70	70	70	70				
					ผล			68.34	69.89	70.62	71.72	71.91	72.64	73.10	74.21	74.87	74.32	74.21			74.21	106			
ตัวชี้วัดที่ 2	จำนวนผู้เข้ารับอบรม			7,560	แผน	คน	50	0	440	3,240	780	780	1,080	840	160	240	-	-	-	-	7,560				
					ผล			-	589	3,467	547	741	1,174	823	95	80	294				7,810	103			
ระยะเวลาโครงการ : กุมภาพันธ์ - กันยายน 2567					รวม			ร้อยละเฉลี่ยของงาน/โครงการ																105	

ยุทธศาสตร์ที่ 3 การเพิ่มประสิทธิภาพในการสร้างและเข้าถึงหลักประกันสังคมให้แก่แรงงาน ทุกกลุ่ม ทุกวัย (Effective social security system)

เป้าประสงค์ : เพื่อสร้างความครอบคลุมในการดูแลบริการ สิทธิประโยชน์ อาชีวอนามัย ความปลอดภัย ในการทำงาน ให้แก่แรงงานทุกกลุ่ม ทุกวัย รวมทั้งสร้างเสถียรภาพกองทุน และพัฒนาเครือข่ายประกันสังคมทั้งในระดับประเทศและระดับสากล

ลำดับที่	ตัวชี้วัด งาน/โครงการ	หน่วยงาน	งบประมาณ (บาท)	เป้าหมาย	แผน/ผล	หน่วยนับ	น้ำหนัก	ไตรมาสที่ 1			ไตรมาสที่ 2			ไตรมาสที่ 3			ไตรมาสที่ 4			รวม	ผลการดำเนินงาน	หมายเหตุ	
								ม.ค.	ก.พ.	มี.ค.	เม.ย.	พ.ค.	มิ.ย.	ก.ค.	ส.ค.	ก.ย.	ต.ค.	พ.ย.	ธ.ค.				
แผนงาน 3 : พัฒนารูปแบบการบริหารกองทุน																							
เป้าประสงค์ : พัฒนารูปแบบการบริหารกองทุนรูปแบบใหม่รองรับทิศทางการพัฒนาสิทธิประโยชน์ การสร้างความครอบคลุมของการดูแล ภัยแรงงาน และบริหารกองทุนที่เปลี่ยนแปลงไป พร้อมกับสร้างความเข้าใจและการยอมรับจากผู้เกี่ยวข้องและสาธารณชน เพื่อเพิ่มประสิทธิภาพการลงทุนให้มีผลตอบแทนที่เหมาะสมต่อการกระจายในอนาคต																							
งานประจำ																							
29. งานการเงิน (กองทุนประกันสังคม)																							
	ตัวชี้วัดที่ 1	ร้อยละผู้ประกันตน ม.40 ชำระเงินสมทบผ่านธนาคาร และหน่วยบริการ	กบง.	377,782,400																		ยช.4 แผนแม่บทฯ 17	
					80	แผน	ร้อยละ	25	80	80	80	80	80	80	80	80	80	80	80	80	80		
						ผล			82.33	86.35	87.30	87.32	87.39	87.43	86.97	87.40	87.47	87.28	87.47	86.28	86.28	108	
	ตัวชี้วัดที่ 2	จำนวนรายการที่รับเงินสมทบจ่ายประโยชน์ทดแทน และโอนเงิน			75,056,940	แผน	รายการ	25	6,254,745	6,254,745	6,254,745	6,254,745	6,254,745	6,254,745	6,254,745	6,254,745	6,254,745	6,254,745	6,254,745	6,254,745	75,056,940		
						ผล			7,111,766	6,019,196	5,970,995	5,831,722	5,874,205	5,920,716	6,101,819	5,488,072	5,908,991	5,973,304	5,834,371	6,013,313	72,048,470	95.99	
	ตัวชี้วัดที่ 3	ร้อยละของนายจ้าง ลูกจ้าง ผู้ประกันตนชำระเงินสมทบ ผ่านธนาคาร และหน่วยบริการ (ม.33 ม.39)			95	แผน	ร้อยละ	25	95	95	95	95	95	95	95	95	95	95	95	95	95		
						ผล			95	96	96	96	96	96	96	96	96	96	96	96	96	101	
	ตัวชี้วัดที่ 4	ร้อยละผู้ประกันตนรับประโยชน์ทดแทนผ่านธนาคารและหน่วยบริการ			99	แผน	ร้อยละ	25	99	99	99	99	99	99	99	99	99	99	99	99	99		
						ผล			99	99	99	99	99	99	99	99	99	99	99	99	99	100	
		ระยะเวลาโครงการ : มกราคม - ธันวาคม 2567				รวม			ร้อยละเฉลี่ยของงาน/โครงการ													101	
30. งานบัญชี (กองทุนประกันสังคม)																							
	ตัวชี้วัดที่ 1	จำนวนความสำเร็จในการจัดทำงบการเงินรวมทั่วประเทศ	กบง.	4,247,800																		ยช.4 แผนแม่บทฯ 17	
					12	แผน	ครั้ง	50	1	1	1	1	1	1	1	1	1	1	1	1	12		
						ผล			-	2	1	1	1	1	1	1	1	1	1	1	12	100	
	ตัวชี้วัดที่ 2	จำนวนของงบการเงินของ สปส.เขตพื้นที่/จังหวัด/สาขา ที่ได้รับการตรวจสอบ			1,680	แผน	แห่ง	50	140	140	140	140	140	140	140	140	140	140	140	140	1,680		
						ผล			140	140	140	140	140	140	140	140	140	140	140	140	1,680	100	
		ระยะเวลาโครงการ : มกราคม - ธันวาคม 2567				รวม			ร้อยละเฉลี่ยของงาน/โครงการ													100	

ยุทธศาสตร์ที่ 3 การเพิ่มประสิทธิภาพในการสร้างและเข้าถึงหลักประกันสังคมให้แก่แรงงาน ทุกกลุ่ม ทุกวัย (Effective social security system)

เป้าประสงค์ : เพื่อสร้างความครอบคลุมในการดูแลบริการ สิทธิประโยชน์ อาชีวอนามัย ความปลอดภัย ในการทำงาน ให้แก่แรงงานทุกกลุ่ม ทุกวัย รวมทั้งสร้างเสถียรภาพกองทุน และพัฒนาเครือข่ายประกันสังคมทั้งในระดับประเทศและระดับสากล

ลำดับที่	ตัวชี้วัด งาน/โครงการ	หน่วยงาน	งบประมาณ (บาท)	เป้าหมาย	แผน/ผล	หน่วยนับ	น้ำหนัก	ไตรมาสที่ 1			ไตรมาสที่ 2			ไตรมาสที่ 3			ไตรมาสที่ 4			รวม	ผลการดำเนินงาน	หมายเหตุ		
								ม.ค.	ก.พ.	มี.ค.	เม.ย.	พ.ค.	มิ.ย.	ก.ค.	ส.ค.	ก.ย.	ต.ค.	พ.ย.	ธ.ค.					
31. งานสถิติและคณิตศาสตร์ประกันภัย																								
ตัวชี้วัดที่ 1	ระดับความสำเร็จของการจัดทำรายงานประจำปี	กทพ.	411,350	4	แผน	ระดับ	25	-	-	-	1	-	-	2	-	-	3	-	4	4	17	ยช.4 แผนแม่บท		
ตัวชี้วัดที่ 2	ระดับความสำเร็จของการจัดทำสถิติงานประกันสังคม			4	แผน	ระดับ	25	-	-	-	1	-	-	2	-	-	3	3	-	4	4			
ตัวชี้วัดที่ 3	จำนวนครั้งของความสำเร็จในการสรุปข้อมูลสำคัญ สำนักงานประกันสังคม			12	แผน	ครั้ง	25			1	1	1	1	1	1	1	1	1	1	1	1	12		
ตัวชี้วัดที่ 4	จำนวนครั้งของความสำเร็จในการวิเคราะห์และประเมินสถานะกองทุนประกันสังคม			4	แผน	ครั้ง	25	-	-	1	-	-	1	-	-	1	-	-	1	-	-	4		
								4	2	1	2	0	2	0	0	2	1			14		350		
	ระยะเวลาโครงการ : มกราคม - ธันวาคม 2567																					156		
คำอธิบาย ตัวชี้วัดที่ 1 ระดับ 4 ตรวจสอบก่อนตรวจรับ ตรวจสอบและเผยแพร่เนื้อหาทรายงานประจำปี ให้กับหน่วยงานภายในและภายนอกของสำนักงานประกันสังคม																								
ตัวชี้วัดที่ 2 ระดับ 4 ตรวจสอบเนื้อหาเผยแพร่สถิติงานประกันสังคมให้หน่วยงานภายในและหน่วยงานภายนอกของสำนักงานประกันสังคม																								
32. งานวิจัยและพัฒนา																								
ตัวชี้วัดที่ 1	งานวิจัยที่สามารถนำไปใช้ประโยชน์	กทพ.	986,550	1																				
	ระยะเวลาโครงการ : มกราคม - ธันวาคม 2567																						200	
33. งานนำเงินกองทุนไปจัดหาผลประโยชน์																								
ตัวชี้วัดที่ 1	ร้อยละผลตอบแทนจากการลงทุนไม่ต่ำกว่า benchmark	กทล.	161,996,400	100	แผน	ร้อยละ	100	100	100	100	100	100	100	100	100	100	100	100	100	100				
	ระยะเวลาโครงการ : มกราคม - ธันวาคม 2567																						100	
34. งานอนุกรรมการบริหารความเสี่ยงกองทุนประกันสังคม																								
ตัวชี้วัดที่ 1	จำนวนครั้งในการจัดประชุม	กทล.	625,800	14	แผน	ครั้ง	100	1	1	1	1	1	2	1	1	1	1	1	2	14				
	ระยะเวลาโครงการ : มกราคม - ธันวาคม 2567																						64	
																							64	

ยุทธศาสตร์ที่ 3 การเพิ่มประสิทธิภาพในการสร้างและเข้าถึงหลักประกันสังคมให้แก่แรงงาน ทุกกลุ่ม ทุกวัย (Effective social security system)

เป้าประสงค์ : เพื่อสร้างความครอบคลุมในการดูแลบริการ สิทธิประโยชน์ อาชีวอนามัย ความปลอดภัย ในการทำงาน ให้แก่แรงงานทุกกลุ่ม ทุกวัย รวมทั้งสร้างเสถียรภาพกองทุน และพัฒนาเครือข่ายประกันสังคมทั้งในระดับประเทศและระดับสากล

ลำดับที่	ตัวชี้วัด งาน/โครงการ	หน่วยงาน	งบประมาณ (บาท)	เป้าหมาย	แผน/ผล	หน่วยนับ	น้ำหนัก	ไตรมาสที่ 1			ไตรมาสที่ 2			ไตรมาสที่ 3			ไตรมาสที่ 4			รวม	ผลการดำเนินงาน	หมายเหตุ
								ม.ค.	ก.พ.	มี.ค.	เม.ย.	พ.ค.	มิ.ย.	ก.ค.	ส.ค.	ก.ย.	ต.ค.	พ.ย.	ธ.ค.			
35. งานอนุกรรมการบริหารการลงทุน กองทุนประกันสังคม	ตัวชี้วัดที่ 1 จำนวนครั้งในการจัดประชุม	กบล.	723,800	14	แผน	ครั้ง	100	1	1	1	1	1	2	1	1	1	1	1	2	14	ยช.4 แผนแม่บทฯ 17	
								ผล	1	-	-	-	-	1	2	1	1	1	1	1		
								รวม	ร้อยละเฉลี่ยของงาน/โครงการ													9
ระยะเวลาโครงการ : มกราคม - ธันวาคม 2567																						
36. งานอนุกรรมการที่ปรึกษาการลงทุนสินทรัพย์นอกตลาดกองทุนประกันสังคม	ตัวชี้วัดที่ 1 จำนวนครั้งในการจัดประชุม	กบล.	500,400	4	แผน	ครั้ง	100	-	1	-	-	-	1	-	-	1	-	1	-	4	ยช.4 แผนแม่บทฯ 17	
								ผล	1	-	-	-	-	1	1	1	1	-	-			
								รวม	ร้อยละเฉลี่ยของงาน/โครงการ													4
ระยะเวลาโครงการ : กุมภาพันธ์ - พฤศจิกายน 2567																						
โครงการเดิม																						
37. โครงการจ้างที่ปรึกษาจัดทำสัดส่วนการลงทุนเชิงยุทธศาสตร์ (Strategic Asset Allocation) กองทุนประกันสังคม	ตัวชี้วัดที่ 1 รายงานผลการกำหนดสัดส่วนการลงทุนเชิงยุทธศาสตร์กองทุนประกันสังคม	กบล.	8,132,000	1	แผน	ฉบับ	100	-	-	-	-	-	-	-	-	-	-	-	1	1	ยช.4 แผนแม่บทฯ 17	
								ผล	-	-	-	-	-	-	-	-	-	-	-	1		1
								รวม	ร้อยละเฉลี่ยของงาน/โครงการ													1
ระยะเวลาโครงการ : ธันวาคม 2567																						

ยุทธศาสตร์ที่ 3 การเพิ่มประสิทธิภาพในการสร้างและเข้าถึงหลักประกันสังคมให้แก่แรงงาน ทุกกลุ่ม ทุกวัย (Effective social security system)

เป้าประสงค์ : เพื่อสร้างความครอบคลุมในการดูแลบริการ สิทธิประโยชน์ อาชีวอนามัย ความปลอดภัย ในการทำงาน ให้แก่แรงงานทุกกลุ่ม ทุกวัย รวมทั้งสร้างเสถียรภาพกองทุน และพัฒนาเครือข่ายประกันสังคมทั้งในระดับประเทศและระดับสากล

ลำดับที่	ตัวชี้วัด งาน/โครงการ	หน่วยงาน	งบประมาณ (บาท)	เป้าหมาย	แผน/ผล	หน่วยนับ	น้ำหนัก	ไตรมาสที่ 1			ไตรมาสที่ 2			ไตรมาสที่ 3			ไตรมาสที่ 4			รวม	ผลการดำเนินงาน	หมายเหตุ	
								ม.ค.	ก.พ.	มี.ค.	เม.ย.	พ.ค.	มิ.ย.	ก.ค.	ส.ค.	ก.ย.	ต.ค.	พ.ย.	ธ.ค.				
กลยุทธ์ที่ 3.4 : การสร้างและพัฒนาเครือข่ายประกันสังคมในระดับประเทศ และระดับสากล (Strong national and international network) แผนงาน 1 : พัฒนาคือมือกับเครือข่ายสถานพยาบาล สถาบันการเงิน และหน่วยงานอื่น ๆ (อาทิ สภาอุตสาหกรรม สภาหอการค้า สมาคมการท่องเที่ยว สมาคม HR และเครือข่ายพลเมืองดี) เป้าประสงค์ : สร้างความสัมพันธ์และสร้างช่องทางารับฟัง และเปิดรับข้อมูลจากเครือข่ายประกันสังคมในระดับประเทศ งานประจำ																							
38. ค่าตอบแทนส่งเสริมสนับสนุนการปฏิบัติงาน ให้แก่เครือข่ายประกันสังคมตามมาตรา 40																							
	จำนวนแรงงานนอกระบบเข้าสู่ระบบประกันสังคมมาตรา 40 โดยสมัครผ่านเครือข่ายประกันสังคมเพิ่มขึ้น	สปส. จังหวัด และสาขา	579,200																			ยช.4 แผนแม่บทฯ 17	
ตัวชี้วัดที่ 1				44,553	แผน	ราย	100	2,849	3,244	3,693	3,644	3,718	3,840	3,785	3,782	3,897	3,695	3,460	4,946	44,553			
					ผล			2,733	3,237	2,777	2,601	2,824	2,856	3,223	2,818	1,863	2,131	1,764	544	29,371	65.92		
	ระยะเวลาโครงการ : มกราคม - ธันวาคม 2567				รวม			ร้อยละเฉลี่ยของงาน/โครงการ														66	
โครงการเดิม 39. โครงการพัฒนาศักยภาพแกนนำเครือข่ายประกันสังคม																							
	จำนวนผู้เข้าร่วมประชุม	สปส. จังหวัด และสาขา	5,335,200																			ยช.4 แผนแม่บทฯ 17	
ตัวชี้วัดที่ 1				11,700	แผน	คน	50	-	1,600	4,900	600	2,900	800	500	300	100	-	-	-	11,700			
					ผล				1,192	5,405	805	2,295	1,086	500	190	0	-	-	-	11,473	98.06		
ตัวชี้วัดที่ 2	แกนนำเครือข่าย มีความรู้และเทคนิคในการถ่ายทอดองค์ความรู้ในการขยายความคุ้มครองประกันสังคมมาตรา 40 เพิ่มขึ้น ไม่น้อยกว่าร้อยละ 75			75	แผน	ร้อยละ	50	-	75	75	75	75	75	75	75	75	-	-	-	75			
					ผล				89	82.72	80	83.76	82.86	85.66	80	-	-	-	-	83.45	111.26		
	ระยะเวลาโครงการ : มีนาคม - กันยายน 2567				รวม			ร้อยละเฉลี่ยของงาน/โครงการ														105	
40. โครงการออกหน่วยเคลื่อนที่บริการเบ็ดเสร็จ Service Delivery Unit																							
	จำนวนผู้เข้ารับบริการขอคำปรึกษา แนะนำเกี่ยวกับสิทธิประโยชน์ประกันสังคม ไม่น้อยกว่าจำนวนที่กำหนด	สปส. จังหวัด และสาขา	2,712,000																			ยช.4 แผนแม่บทฯ 17	
ตัวชี้วัดที่ 1				180,800	แผน	คน	100	8,393	14,232	17,617	17,857	18,192	19,706	19,373	18,478	14,607	11,646	10,985	9,714	180,800			
					ผล			21,857	41,672	41,803	38,060	43,752	44,195	42,985	40,439	29,932	26,306	22,562	22,562	416,125	230.16		
	ระยะเวลาโครงการ : มกราคม - ธันวาคม 2567				รวม			ร้อยละเฉลี่ยของงาน/โครงการ														230	

ยุทธศาสตร์ที่ 3 การเพิ่มประสิทธิภาพในการสร้างและเข้าถึงหลักประกันสังคมให้แก่แรงงาน ทุกกลุ่ม ทุกวัย (Effective social security system)

เป้าประสงค์ : เพื่อสร้างความครอบคลุมในการดูแลบริการ สิทธิประโยชน์ อาชีวอนามัย ความปลอดภัย ในการทำงาน ให้แก่แรงงานทุกกลุ่ม ทุกวัย รวมทั้งสร้างเสถียรภาพกองทุน และพัฒนาเครือข่ายประกันสังคมทั้งในระดับประเทศและระดับสากล

ลำดับที่	ตัวชี้วัด งาน/โครงการ	หน่วยงาน	งบประมาณ (บาท)	เป้าหมาย	แผน/ผล	หน่วยนับ	น้ำหนัก	ไตรมาสที่ 1			ไตรมาสที่ 2			ไตรมาสที่ 3			ไตรมาสที่ 4			รวม	ผลการดำเนินงาน	หมายเหตุ											
								ม.ค.	ก.พ.	มี.ค.	เม.ย.	พ.ค.	มิ.ย.	ก.ค.	ส.ค.	ก.ย.	ต.ค.	พ.ย.	ธ.ค.														
41. โครงการประกาศเกียรติคุณเครือข่าย "บวร" ดีเด่น	ตัวชี้วัดที่ 1 จำนวนผู้เข้าร่วมโครงการ	สสร.	515,400	176	แผน	คน	100	-	-	-	-	-	-	-	-	-	176	-	-	-	176	95	ยช.4 แผนแม่บทฯ 17										
								ผล																									
								รวม																									
ร้อยละเฉลี่ยของงาน/โครงการ																					95												
42. โครงการมอบโล่ประกาศเกียรติคุณสถานประกอบการ	ตัวชี้วัดที่ 1 ร้อยละของนายจ้างที่ชำระเงินสมทบภายในกำหนดเวลาที่เพิ่มขึ้น	สสร.	450,000	1	แผน	ร้อยละ	50	-	-	-	-	-	-	-	-	-	1	-	-	-	-	1	100	ยช.4 แผนแม่บทฯ 17									
								ผล																									
								รวม																									
								ร้อยละเฉลี่ยของงาน/โครงการ																					100				
								ตัวชี้วัดที่ 2 จำนวนสถานประกอบการที่ได้รับโล่ประกาศเกียรติคุณ	300	แผน	แห่ง	50	-	-	-	-	-	-	-	-	-	-			-	300	-	-	-	-	300		
ผล																																	
รวม																																	
ร้อยละเฉลี่ยของงาน/โครงการ																					100												
43. โครงการบูรณาการความร่วมมือการขยายความคุ้มครองประกันสังคมมาตรา 40 ระหว่างหน่วยงานภาครัฐ	ตัวชี้วัดที่ 1 ระดับความสำเร็จการดำเนินโครงการ	สสร.	ไม่ใช้งบประมาณ	5	แผน	ระดับ	100	-	-	1	-	-	-	2	3	4	-	-	-	5	5	100	ยช.4 แผนแม่บทฯ 17										
								ผล																									
								รวม																									
ร้อยละเฉลี่ยของงาน/โครงการ																					100												
คำอธิบาย	ระดับ 1 ประสานรวบรวมข้อมูล กำหนดขอบเขตการดำเนินงานบูรณาการความร่วมมือเพื่อส่งเสริมสนับสนุนประชาชนขั้นพื้นฐาน ให้แก่แรงงานนอกระบบสามารถเข้าถึงหลักประกันความมั่นคง และคุณภาพชีวิตที่ดีขึ้น (มีนาคม 2567)										ระดับ 4 ลงนามบันทึกความร่วมมือในการขับเคลื่อนการขยายความคุ้มครองประกันสังคม สู่งานนอกระบบระหว่างหน่วยงานภาครัฐหรือภาคเอกชน (กันยายน 2567)																						
	ระดับ 2 จัดทำร่างบันทึกความร่วมมือในการขับเคลื่อนการขยายความคุ้มครองประกันสังคม สู่งานนอกระบบเพื่อเป็นไปตามวัตถุประสงค์ของหน่วยงานร่วมกัน (กรกฎาคม 2567)										ระดับ 5 ประชาสัมพันธ์การขับเคลื่อนการขยายความคุ้มครองประกันสังคมมาตรา 40 สู่งานนอกระบบให้แก่ผู้ที่เกี่ยวข้อง (ธันวาคม 2567)																						
	ระดับ 3 ตรวจสอบร่างบันทึกความร่วมมือบูรณาการขับเคลื่อนขยายความคุ้มครองประกันสังคม สู่งานนอกระบบ ร่วมกับหน่วยงานที่เกี่ยวข้อง (สิงหาคม 2567)																																

ยุทธศาสตร์ที่ 3 การเพิ่มประสิทธิภาพในการสร้างและเข้าถึงหลักประกันสังคมให้แก่แรงงาน ทุกกลุ่ม ทุกวัย (Effective social security system)

เป้าประสงค์ : เพื่อสร้างความครอบคลุมในการดูแลบริการ สิทธิประโยชน์ อาชีวอนามัย ความปลอดภัย ในการทำงาน ให้แก่แรงงานทุกกลุ่ม ทุกวัย รวมทั้งสร้างเสถียรภาพกองทุน และพัฒนาเครือข่ายประกันสังคมทั้งในระดับประเทศและระดับสากล

ลำดับที่	ตัวชี้วัด งาน/โครงการ	หน่วยงาน	งบประมาณ (บาท)	เป้าหมาย	แผน/ผล	หน่วยนับ	น้ำหนัก	ไตรมาสที่ 1			ไตรมาสที่ 2			ไตรมาสที่ 3			ไตรมาสที่ 4			รวม	ผลการดำเนินงาน	หมายเหตุ									
								ม.ค.	ก.พ.	มี.ค.	เม.ย.	พ.ค.	มิ.ย.	ก.ค.	ส.ค.	ก.ย.	ต.ค.	พ.ย.	ธ.ค.												
44. โครงการประกันสังคมทั่วไต่สู่แรงงานภาคอิสระ	ตัวชี้วัดที่ 1 จำนวนผู้เข้ารับการอบรม	สสร.	875,000	600	แผน	คน	100	-	100	-	100	300	100	0	0	0	0	0	0	600	183	ยช.4 แผนแม่บทฯ 17									
								ผล	-	157	-	330	272	338																	
								รวม																							
ร้อยละเฉลี่ยของงาน/โครงการ																					183										
45. โครงการส่งเสริมการมีส่วนร่วม เสนอแนะ ประชาสัมพันธ์งานประกันสังคมสู่ผู้ประกันตน	ตัวชี้วัดที่ 1 จำนวนวันที่ได้ดำเนินการเบิกจ่าย	กผ.	34,000,000	920	แผน	วัน	50	-	-	-	50	0	100	100	150	200	200	100	20	920	89.35	ยช.6 แผนแม่บทฯ 20									
								ผล			49	39	73	93	123	81	86	213	65	822											
								รวม																							
								ตัวชี้วัดที่ 2 ร้อยละความพึงพอใจต่อโครงการของผู้เข้ารับการอบรม	70	แผน	ร้อยละ	50	-	-	-	70	70	70	70	70			70	70	70	70	70	70	70	70	70
													ผล							97			98	95	97	98	85	95	98	98	98
ร้อยละเฉลี่ยของงาน/โครงการ																					115										
46. โครงการจัดนิทรรศการและแถลงข่าว งานประกันสังคม	ตัวชี้วัดที่ 1 จำนวนครั้งในการจัดกิจกรรม	ศสน.	2,000,000	4	แผน	ครั้ง	50	-	-	1	-	-	1	-	-	1	-	-	1	-	4	275	ยช.6 แผนแม่บทฯ 20								
								ผล	-	1	2	1	2	1	1	2	-	1	11												
								รวม																							
								ตัวชี้วัดที่ 2 สื่อมวลชนเผยแพร่ข่าวสารงานละไม่น้อยกว่า 2 สื่อ	16	แผน	ครั้ง	50	-	-	4	-	-	4	-	-	4			-	4	-	-	4	12	36	300
													ผล	-	4	8	4	8	4					8							
ร้อยละเฉลี่ยของงาน/โครงการ																					288										
47. โครงการประกาศเกียรติคุณผู้ทำคุณประโยชน์ต่อสำนักงานประกันสังคม	ตัวชี้วัดที่ 1 จำนวนผู้เข้ารับโล่	สสจ.	60,000	60	แผน	ราย	100	-	-	-	-	-	-	-	60	-	-	-	-	60	86.67	ยช.6 แผนแม่บทฯ 20									
								ผล																							
								รวม																							
ร้อยละเฉลี่ยของงาน/โครงการ																					87										
48. โครงการเผยแพร่ประชาสัมพันธ์ประกันสังคมสู่เครือข่าย “บวร” (บ้าน วัด โรงเรียน/โรงงาน) จังหวัดตาก	ตัวชี้วัดที่ 1 จำนวนผู้ร่วมโครงการ	สปจ.ตาก	498,000	350	แผน	คน	100	-	-	-	-	-	-	-	350	-	-	-	-	350	100	ยช.6 แผนแม่บทฯ 20									
								ผล																							
								รวม																							
ร้อยละเฉลี่ยของงาน/โครงการ																					100										
49. โครงการครอบครัวประกันสังคมในสถานประกอบการ (สำหรับเงินช่วยเหลือ)	ตัวชี้วัดที่ 1 จำนวนสถานประกอบการที่ได้รับโล่ประกาศเกียรติคุณ	สสร.	44,200	88	แผน	แห่ง	100	-	-	-	-	-	-	-	88	-	-	-	-	88	93.18	ยช.6 แผนแม่บทฯ 20									
								ผล																							
								รวม																							
ร้อยละเฉลี่ยของงาน/โครงการ																					93										

ยุทธศาสตร์ที่ 3 การเพิ่มประสิทธิภาพในการสร้างและเข้าถึงหลักประกันสังคมให้แก่แรงงาน ทุกกลุ่ม ทุกวัย (Effective social security system)

เป้าประสงค์ : เพื่อสร้างความครอบคลุมในการดูแลบริการ สิทธิประโยชน์ อาชีวอนามัย ความปลอดภัย ในการทำงาน ให้แก่แรงงานทุกกลุ่ม ทุกวัย รวมทั้งสร้างเสถียรภาพกองทุน และพัฒนาเครือข่ายประกันสังคมทั้งในระดับประเทศและระดับสากล

ลำดับที่	ตัวชี้วัด งาน/โครงการ	หน่วยงาน	งบประมาณ (บาท)	เป้าหมาย	แผน/ผล	หน่วยนับ	น้ำหนัก	ไตรมาสที่ 1			ไตรมาสที่ 2			ไตรมาสที่ 3			ไตรมาสที่ 4			รวม	ผลการดำเนินงาน	หมายเหตุ	
								ม.ค.	ก.พ.	มี.ค.	เม.ย.	พ.ค.	มิ.ย.	ก.ค.	ส.ค.	ก.ย.	ต.ค.	พ.ย.	ธ.ค.				
แผนงาน 2 : พัฒนาความร่วมมือกับหน่วยงานประกันสังคมต่างประเทศ																							
เป้าประสงค์ : สร้างความสัมพันธ์กับหน่วยงานประกันสังคมต่างประเทศ เพื่อช่วยผลักดันให้งานประกันสังคมของประเทศไทย มีความเป็นมาตรฐานสากล																							
โครงการเดิม																							
50. โครงการให้ความรู้ด้านการประกันสังคมแก่แรงงานต่างด้าว		พื้นที่/ จังหวัด/ สาขา	380,000																			ยช.4 แผนแม่บทฯ 17	
ตัวชี้วัดที่ 1	จำนวนครั้งในการให้ความรู้แก่แรงงานต่างด้าว			76	แผน	ครึ่ง	50	-	12	28	3	9	9	6	5	3	-	1	-	76			
									14	28	4	10	3	7	4	2		3		75		99	ประกาศ ฉ.2
ตัวชี้วัดที่ 2	แรงงานต่างด้าวมีความรู้ ความเข้าใจในสิทธิประโยชน์ตามกฎหมายประกันสังคม และกฎหมายเงินทดแทนโดยสามารถใช้สิทธิ ที่พึงมีได้อย่างถูกต้อง			70	แผน	ร้อยละ	50	-	70	70	70	70	70	70	70	70		70		70		70	
	ระยะเวลาโครงการ : กุมภาพันธ์ - พฤศจิกายน 2567																						
																						105	
ร้อยละเฉลี่ยของงาน/โครงการ																							
51. โครงการการส่งเสริมสำนักงานประกันสังคมสู่เวทีโลก (SSO Global Promotion)		กณ.	ไม่ใช้งบประมาณ																			ยช.4 แผนแม่บทฯ 17	
ตัวชี้วัดที่ 1	ระดับความสำเร็จของการดำเนินงานตามแผน			5	แผน	ระดับ	100	-	-	1	-	2	3	-	-	4	-	-	5	5			
	ระยะเวลาโครงการ : มีนาคม - ธันวาคม 2567																						
																						100	
ร้อยละเฉลี่ยของงาน/โครงการ																							
คำอธิบาย	1. จัดการประชุมคณะทำงานเพื่อทำหน้าที่กำหนดหลักเกณฑ์การพิจารณาผลงานและคัดเลือกผลงาน ที่เหมาะสมส่งเข้าประกวดชิงรางวัลในระดับสากล ตลอดจนกำหนดประเภทและจำนวนรางวัล เพื่อสร้างขวัญกำลังใจให้แก่หน่วยงานเจ้าของผลงาน ที่ได้รับการคัดเลือก 2. กำหนดแผนงานประจำปี หลักเกณฑ์และวิธีการคัดเลือกผลงาน และแบบฟอร์มการกรอกข้อมูลผลงานที่จะเสนอส่งเข้าร่วมการประกวดชิงรางวัลในระดับสากล 3. แจ้งเวียนให้หน่วยงานในสังกัดทราบแผนงานประจำปี หลักเกณฑ์และวิธีการคัดเลือกผลงาน การคัดเลือกผลงาน และแบบฟอร์มเพื่อกรอกข้อมูลผลการดำเนินงานกิจกรรม/โครงการ 4. รวบรวมผลการดำเนินงานกิจกรรม/โครงการ เพื่อเสนอให้คณะทำงานคัดเลือก ตลอดจนเรียบเรียงและแปลเพื่อเสนอเสขาธิการเห็นชอบส่งเข้าประกวดชิงรางวัลในระดับสากล 5. เผยแพร่ประชาสัมพันธ์ผลงานที่ได้รับการคัดเลือก ส่งเข้าประกวดในระดับสากลให้หน่วยงานภายในรับรู้																						

กองทุนเงินทดแทน

แผนปฏิบัติการสำนักงานประกันสังคม ประจำปี พ.ศ. 2567

ยุทธศาสตร์สำนักงานประกันสังคม ยุทธศาสตร์ที่ 1 การพัฒนาเทคโนโลยีและนวัตกรรมเพื่อสร้างการให้บริการเชิงรุกแก่ทุกคน (Modernized service)

ลำดับที่	ตัวชี้วัด งาน/โครงการ	หน่วยงาน	งบประมาณ (บาท)	น้ำหนัก	แผน/ผล	เป้าหมาย	หน่วยนับ	ไตรมาสที่ 1			ไตรมาสที่ 2			ไตรมาสที่ 3			ไตรมาสที่ 4			ผลการดำเนินงาน	หมายเหตุ	
								ม.ค.	ก.พ.	มี.ค.	เม.ย.	พ.ค.	มิ.ย.	ก.ค.	ส.ค.	ก.ย.	ต.ค.	พ.ย.	ธ.ค.			
กลยุทธ์ที่ 1.2 : การมุ่งสู่การเป็นองค์กรดิจิทัล มีบริการอัจฉริยะและการบูรณาการคลังข้อมูลสารสนเทศ (Digital Service and Big Data Analytic)																						
งานประจำ																						
1. งานค่าจ้างบำรุงรักษาและปรับปรุงระบบงานกองทุนเงินทดแทน		สทท.	12,664,000																			
ตัวชี้วัดที่ 1	ร้อยละความถูกต้องในการประมวลผลเสียต่อเดือน			100	แผน	80	ร้อยละ	-	-	-	-	-	-	-	-	-	-	-	-	80		
					ผล			-	-	-	-	-	-	-	-	-	-	-	-	80	100	
ระยะเวลาโครงการ : มกราคม - ธันวาคม 2567					รวม	ร้อยละเฉลี่ยของงาน/โครงการ															100	

แผนปฏิบัติการสำนักงานประกันสังคม ประจำปี พ.ศ. 2567

ยุทธศาสตร์สำนักงานประกันสังคม ยุทธศาสตร์ที่ 2 การสร้างพลังแห่งการขับเคลื่อนองค์กรแห่งความเชื่อมั่น ความไว้วางใจ และมีธรรมาภิบาล (Trusted organization with good governance)

ลำดับที่	ตัวชี้วัด งาน/โครงการ	หน่วยงาน	งบประมาณ (บาท)	รุ่น/หลัก	เป้าหมาย	หน่วยนับ	ไตรมาสที่ 1			ไตรมาสที่ 2			ไตรมาสที่ 3			ไตรมาสที่ 4			รวม	ผลการดำเนินงาน	หมายเหตุ
							ม.ค.	ก.พ.	มี.ค.	เม.ย.	พ.ค.	มิ.ย.	ก.ค.	ส.ค.	ก.ย.	ต.ค.	พ.ย.	ธ.ค.			
กลยุทธ์ที่ 2.2 : การเพิ่มประสิทธิภาพของข้อมูลหมาย ระเบียบ ข้อบังคับ และการติดตามประเมินผลแผนงานและงบประมาณ (Efficient regulations and budgeting)																					
งานประจำ																					
2. งานคณะกรรมการตรวจสอบกองทุนเงินทดแทน		กศน./สทท.	1,034,150																		
ตัวชี้วัดที่ 1	จำนวนครั้งในการจัดประชุมคณะกรรมการตรวจสอบกองทุนเงินทดแทน		เบิกจ่าย 176,005	50	แผน	12	จำนวน	1	1	1	1	1	1	1	1	1	1	1	1	1	12
				ผล				1	1	1	1	1	1	1	1	1	1	1	1	1	12
ตัวชี้วัดที่ 2	ร้อยละความสำเร็จการจัดทำแผนตรวจสอบประจำปีเสนอผู้บังคับบัญชาภายในเวลาที่กำหนด			50	แผน	100	ร้อยละ	-	-	-	-	-	-	-	-	-	-	-	-	-	100
				ผล				-	-	-	-	-	-	-	-	-	-	-	-	-	100
ระยะเวลาโครงการ : มกราคม - ธันวาคม 2567					รวม																100
กลยุทธ์ที่ 2.3 : การพัฒนาประสิทธิภาพของการสื่อสารประชาสัมพันธ์ (Effect communication)																					
โครงการเดิม																					
3. โครงการประชาสัมพันธ์หน้าที่ยังและสิทธิประโยชน์เงินทดแทนลูกจ้าง		สสน./สทท.	24,200,000																		
ในพระราชบัญญัติเงินทดแทน																					
ตัวชี้วัดที่ 1	จำนวนแผ่นพับกองทุนเงินทดแทน			10	แผน	400,000	แผ่น	-	-	-	-	-	-	-	-	-	-	-	-	400,000	400,000
				ผล				-	-	-	-	-	-	-	-	-	-	-	-	-	400,000
ตัวชี้วัดที่ 2	จำนวนเผยแพร่ผ่านสื่อโทรทัศน์			20	แผน	215	ครั้ง	-	-	-	-	-	-	-	-	-	-	-	-	-	215
				ผล				70	92	-	-	-	-	-	-	-	-	-	-	-	162
ตัวชี้วัดที่ 3	จำนวนเผยแพร่ผ่านสื่อออนไลน์			15	แผน	370	ครั้ง	-	-	-	-	-	-	-	-	-	-	-	-	-	370
				ผล				52	24	-	-	-	-	30	6	55	48	-	-	-	215
ตัวชี้วัดที่ 4	จำนวนผลิตสื่อโทรทัศน์			20	แผน	17	เรื่อง	-	-	-	-	-	-	-	-	-	-	-	-	-	17
				ผล				-	-	-	-	-	-	-	-	-	-	-	-	-	9
ตัวชี้วัดที่ 5	จำนวนผลิตสื่อออนไลน์			15	แผน	50	เรื่อง	-	-	-	-	-	-	-	-	-	-	-	-	-	50
				ผล				5	4	-	-	-	-	2	5	4	7	-	-	-	23
ตัวชี้วัดที่ 6	จำนวนเผยแพร่คลิปรีดิโอ			10	แผน	15	คลิป	-	-	-	-	-	-	-	-	-	-	-	-	-	15
				ผล				-	-	-	-	-	-	-	-	-	-	-	-	-	15
ตัวชี้วัดที่ 7	จำนวนผลิตคลิปรีดิโอ			10	แผน	15	คลิป	-	-	-	-	-	-	-	-	-	-	-	-	-	15
				ผล				-	-	-	-	-	-	-	-	-	-	-	-	-	15
ระยะเวลาโครงการ : ธันวาคม 2567					รวม																94

ลำดับที่	ตัวชี้วัด งาน/โครงการ	หน่วยงาน	งบประมาณ (บาท)	น้ำหนัก	แผน/ผล	เป้าหมาย	หน่วยนับ	ไตรมาสที่ 1			ไตรมาสที่ 2			ไตรมาสที่ 3			ไตรมาสที่ 4			รวม	ผลการดำเนินงาน	หมายเหตุ
								ม.ค.	ก.พ.	มี.ค.	เม.ย.	พ.ค.	มิ.ย.	ก.ค.	ส.ค.	ก.ย.	ต.ค.	พ.ย.	ธ.ค.			
กลยุทธ์ที่ 2.4 : การพัฒนาบุคลากร เก่ง ดี มีความสุข มีอนาคต (High capacity and happy officer)																						
โครงการเดิม																						
4. โครงการบูรณาการเพิ่มสมรรถนะเจ้าหน้าที่งานทะเบียนฯ และงานเงินสมทบ		สภท.	1,288,400																			
กองทุนเงินทดแทน																						
ตัวชี้วัดที่ 1	จำนวนผู้เข้ารับการฝึกอบรม			80	แผน	180	คน	-	-	-	-	-	-	180	-	-	-	-	180			
					ผล				-	-	-	-	-	190	-	-	-	-	190	106		
ตัวชี้วัดที่ 2	ร้อยละผู้เข้ารับการฝึกอบรม สามารถกำหนดรหัสประเภทกิจการได้อย่างถูกต้อง เข้าใจระเบียบฯ			20	แผน	80	ร้อยละ	-	-	-	-	-	-	-	-	-	80	-	80			
					ผล				-	-	-	-	-	-	-	-	80	-	80	100		
ระยะเวลาโครงการ : สิงหาคม - พฤศจิกายน 2567					รวม															104		
โครงการเดิม																						
5. โครงการฝึกอบรมงานวิจัยกองทุนเงินทดแทน		สภท.	2,401,800																			
ตัวชี้วัดที่ 1	ร้อยละความสำเร็จของผู้เข้ารับการฝึกอบรมที่ผ่านการประเมิน ความรู้หลังการฝึกอบรม			20	แผน	80	ร้อยละ	-	-	-	80	80	80	80	80	80	-	-	80			
					ผล				-	-	90	90	90	90	90	90	-	-	90	113		
ตัวชี้วัดที่ 2	เจ้าหน้าที่มีความรู้ ทักษะ ประสบการณ์ในการวิจัยจ่ายเงินทดแทน กฎระเบียบ ที่เกี่ยวข้องและการใช้ระบบกองทุนเงินทดแทน			80	แผน	80	ร้อยละ	-	-	-	80	80	80	80	80	80	-	-	80			
					ผล				-	-	90	90	90	90	80	-	-	90	113			
ระยะเวลาโครงการ : มิถุนายน - ตุลาคม 2567					รวม															113		
โครงการใหม่																						
6. โครงการเข้าค่ายภาษาอังกฤษ English Camp		ศฟง. ภาค 2.	99,250																			
ตัวชี้วัดที่ 1	จำนวนผู้เข้ารับการฝึกอบรมภาษาอังกฤษ			50	แผน	10	ราย	-	-	-	-	-	-	-	-	-	10	-	10			
					ผล				-	-	-	-	-	-	-	-	13	-	13	130		
ตัวชี้วัดที่ 2	ร้อยละของผู้เข้ารับการฝึกอบรมที่ผ่านการประเมินความรู้ภายหลังการฝึกอบรม โดยได้คะแนนมากกว่าร้อยละ 60 ขึ้นไป หรือตามเกณฑ์ที่กำหนด			50	แผน	70	ร้อยละ	-	-	-	-	-	-	-	-	-	70	-	70			
					ผล				-	-	-	-	-	-	-	-	100	-	100	143		
ระยะเวลาโครงการ : พฤศจิกายน 2567					รวม															136		

ลำดับที่	ตัวชี้วัด งาน/โครงการ	หน่วยงาน	งบประมาณ (บาท)	น้ำหนัก	แผน/ผล	เป้าหมาย	หน่วยนับ	ไตรมาสที่ 1			ไตรมาสที่ 2			ไตรมาสที่ 3			ไตรมาสที่ 4			รวม	ผลการดำเนินงาน	หมายเหตุ
								ม.ค.	ก.พ.	มี.ค.	เม.ย.	พ.ค.	มิ.ย.	ก.ค.	ส.ค.	ก.ย.	ต.ค.	พ.ย.	ธ.ค.			
กลยุทธ์ที่ 2.4 : การพัฒนาบุคลากร เก่ง ดี มีความสุข มีอนาคต (High capacity and happy officer)																						
โครงการเดิม																						
7. โครงการพัฒนาศักยภาพด้านการฟื้นฟูสมรรถภาพเพื่อยกระดับการ		ศฟง.ภาค 2	585,000.0																			
ให้บริการแบบครบวงจร																						
ตัวชี้วัดที่ 1	จำนวนผู้เข้ารับบริการฝึกอบรม			50	แผน	90	คน	-	-	90	-	-	-	-	-	-	-	-	-	90		
					ผล				-	-	100	-	-	-	-	-	-	-	-	-	100	111
ตัวชี้วัดที่ 2	ร้อยละความพึงพอใจในการนำความรู้ไปใช้ในการปฏิบัติงาน			50	แผน	85	ร้อยละ	-	-	85	-	-	-	-	-	-	-	-	-	85		
					ผล				-	-	97	-	-	-	-	-	-	-	-	97	114	
ระยะเวลาโครงการ : มีนาคม 2567																					113	
8. โครงการประชุมสัมมนาบุคลากรและเจ้าหน้าที่ผู้ประสานงาน ศฟง. ภาค 4		ศฟง.ภาค 4	244,950																			
ตัวชี้วัดที่ 1	จำนวนผู้เข้ารับบริการฝึกอบรม			60	แผน	50	คน	-	-	50	-	-	-	-	-	-	-	-	-	50		
					ผล				-	-	50	-	-	-	-	-	-	-	-	50	100	
ตัวชี้วัดที่ 2	ร้อยละความพึงพอใจในการนำความรู้ไปใช้ในการปฏิบัติงาน			40	แผน	80	ร้อยละ	-	-	80	-	-	-	-	-	-	-	-	-	80		
					ผล				-	-	96	-	-	-	-	-	-	-	-	96	120	
ระยะเวลาโครงการ : มีนาคม 2567																					108	
โครงการเดิม																						
9. โครงการเพิ่มทักษะการช่วยชีวิตขั้นพื้นฐาน		ศฟง.ภาค 3-5	79,200																			
ตัวชี้วัดที่ 1	ร้อยละของผู้เข้ารับการอบรมมีความรู้ สามารถผ่านการทดสอบ การปฏิบัติการช่วยชีวิตขั้นพื้นฐานได้			50	แผน	90	ร้อยละ	-	90	90	-	-	-	-	90	-	-	-	-	90		
					ผล				-	100	100	-	-	-	-	-	-	-	-	100	111	
ตัวชี้วัดที่ 2	จำนวนคนที่ได้รับการฝึกอบรมการช่วยชีวิตขั้นพื้นฐาน			50	แผน	115	คน	-	40	40	-	-	-	35	-	-	-	-	-	115		
					ผล				-	43	37	-	-	-	-	-	-	-	-	80	70	
ระยะเวลาโครงการ : กุมภาพันธ์ - สิงหาคม 2567																					90	
โครงการเดิม																						
10. การจัดการความรู้สำนักงานประกันสังคม		สภท.	23,500																			
ตัวชี้วัดที่ 1	การดำเนินการจัดการความรู้ให้ดำเนินการตามกระบวนการที่ ก.พ.ร. กำหนด มีขั้นตอนการดำเนินการทั้งสิ้น 7 ขั้นตอน			50	แผน	7	ขั้นตอน	-	-	-	-	-	7	-	-	-	-	-	-	7		
					ผล				-	-	-	-	7	-	-	-	-	-	-	7	100	
ตัวชี้วัดที่ 2	จำนวนการจัดการความรู้			50	แผน	1	เรื่อง	-	-	-	-	1	-	-	-	-	-	-	-	1		
					ผล				-	-	-	1	-	-	-	-	-	-	-	1	100	
ระยะเวลาโครงการ : มิถุนายน 2567																					100	

ลำดับที่	ตัวชี้วัด งาน/โครงการ	หน่วยงาน	งบประมาณ (บาท)	น้ำหนัก	แผน/ผล	เป้าหมาย	หน่วยนับ	ไตรมาสที่ 1			ไตรมาสที่ 2			ไตรมาสที่ 3			ไตรมาสที่ 4			รวม	ผลการดำเนินงาน	หมายเหตุ		
								ม.ค.	ก.พ.	มี.ค.	เม.ย.	พ.ค.	มิ.ย.	ก.ค.	ส.ค.	ก.ย.	ต.ค.	พ.ย.	ธ.ค.					
11.	ค่าใช้จ่ายเพื่อการเข้าร่วมประชุม มีกอบรมและศึกษาดูงานกองทุนเงินทดแทน	สภท.	29,514,600																					
ในต่างประเทศ ของคณะกรรมการกองทุนเงินทดแทน คณะกรรมการการแพทย์																								
สำนักงานกองทุนเงินทดแทน ข้าราชการและเจ้าหน้าที่ที่เกี่ยวข้อง																								
ตัวชี้วัดที่ 1	จำนวนครั้งของคณะกรรมการกองทุนเงินทดแทน และคณะกรรมการการแพทย์ คณะอนุกรรมการภายใต้คณะกรรมการกองทุนเงินทดแทน รวมถึงข้าราชการ และเจ้าหน้าที่ของสำนักงานประกันสังคม ศึกษาดูงาน			100	แผน	2	ครั้ง	-	-	-	-	-	-	-	-	-	-	-	-	2	2			
					ผล			-	-	-	-	-	-	-	-	-	-	-	-	3	-	1	4	200
ระยะเวลาโครงการ : ธันวาคม 2567					รวม																	200		
12.	งานค่าใช้จ่ายในการศึกษาดูงานกองทุนเงินทดแทนในต่างประเทศ	กตบ.	5,682,950																					
ของคณะกรรมการตรวจสอบ และเจ้าหน้าที่																								
ตัวชี้วัดที่ 1	รายงานผลการศึกษาดูงาน			20	แผน	1	เล่ม	-	-	-	-	-	-	-	-	-	-	-	-	1	1			
					ผล			-	-	-	-	-	-	-	-	-	-	-	-	-	-	-		
ตัวชี้วัดที่ 2	จำนวนครั้งในการศึกษาดูงานของคณะกรรมการตรวจสอบกองทุนเงินทดแทน			80	แผน	1	ครั้ง	-	-	-	-	-	-	-	-	-	-	-	-	1	1			
					ผล			-	-	-	-	-	-	-	-	-	-	-	-	-	-	-		
ระยะเวลาโครงการ : ธันวาคม 2567					รวม																			
โครงการเดิม																								
13.	โครงการเสริมสร้างสมรรถนะบุคลากรของสำนักงานประกันสังคม	สภท.	300,000																					
ตัวชี้วัดที่ 1	ร้อยละความพึงพอใจในการนำความรู้ไปใช้ในการปฏิบัติงาน		เบิกจ่าย 206,000	20	แผน	80	ร้อยละ	-	-	80	-	-	-	-	-	-	-	-	-	80				
					ผล			-	-	85	-	-	-	-	-	-	-	-	-	85	106			
ตัวชี้วัดที่ 2	จำนวนผู้เข้ารับการฝึกอบรม			80	แผน	71	คน	-	-	71	-	-	-	-	-	-	-	-	-	71				
					ผล			-	-	64	-	-	-	-	-	-	-	-	-	64	90			
ระยะเวลาโครงการ : มีนาคม 2567					รวม																	93		
โครงการเดิม																								
14.	โครงการเสริมสร้างสมรรถนะบุคลากรของสำนักงานประกันสังคม	สพฟ. ภาค 1	900,000																					
ตัวชี้วัดที่ 1	ร้อยละความพึงพอใจในการนำความรู้ไปใช้ในการปฏิบัติงาน	สพฟ. ภาค 2		50	แผน	85	ร้อยละ	-	-	85	-	85	-	-	-	-	-	-	-	85	85			
		สพฟ. ภาค 3			ผล			-	-	85	-	85	-	-	-	-	-	-	-	85	100			
ตัวชี้วัดที่ 2	จำนวนผู้เข้ารับการฝึกอบรม	สพฟ. ภาค 4		50	แผน	206	คน	-	-	131	-	35	-	-	-	-	-	-	-	40	206			
		สพฟ. ภาค 5			ผล			-	-	123	-	35	-	-	-	-	-	-	-	46	204	99		
ระยะเวลาโครงการ : กุมภาพันธ์ - ตุลาคม 2567					รวม																	100		

ลำดับที่	ตัวชี้วัด งาน/โครงการ	หน่วยงาน	งบประมาณ (บาท)	น้ำหนัก	แผน/ผล	เป้าหมาย	หน่วยนับ	ไตรมาสที่ 1			ไตรมาสที่ 2			ไตรมาสที่ 3			ไตรมาสที่ 4			รวม	ผลการดำเนินงาน	หมายเหตุ
								ม.ค.	ก.พ.	มี.ค.	เม.ย.	พ.ค.	มิ.ย.	ก.ค.	ส.ค.	ก.ย.	ต.ค.	พ.ย.	ธ.ค.			
งานประจำ																						
15. งานครุภัณฑ์ของสำนักงานกองทุนเงินทดแทน		สภท.	103,000																			
ตัวชี้วัดที่ 1	ร้อยละความสำเร็จของการเบิกจ่ายจากงบบริหารสำนักงานประกันสังคม			100	แผน	100	ร้อยละ	-	-	100	-	-	-	-	-	-	-	-	-	100		
					ผล			-	-	0	-	100	-	-	-	-	-	-	-	100	100	
ระยะเวลาโครงการ : มีนาคม 2567					รวม																100	
กลยุทธ์ที่ 2.5 : การปรับปรุงอาคารสถานที่ให้มีความเหมาะสมและทันสมัย (Modern and happy workplace)																						
โครงการเดิม																						
16. โครงการปรับปรุงอาคารและภูมิทัศน์ ศฟง. ภาค 1		ศฟง. ภาค 1	43,702,650																			
ตัวชี้วัดที่ 1	ร้อยละความสำเร็จของการก่อสร้างและปรับปรุงอาคารสถานที่และภูมิทัศน์ ของศฟง.			100	แผน	100	ร้อยละ	-	-	-	-	-	-	-	-	-	-	-	-	100	100	
					ผล			-	-	-	-	-	-	-	-	-	-	-	-	56	56	56
ระยะเวลาโครงการ : ธันวาคม 2567					รวม																	56
โครงการใหม่																						
17. โครงการปรับปรุงห้องจัดแสดงสินค้า อาคาร ศฟง. ด้านอาชีพ		ศฟง. ภาค 2	644,800																			
ตัวชี้วัดที่ 1	ระดับความสำเร็จการดำเนินโครงการ			100	แผน	4	ระดับ	1	2	3	4	-	-	-	-	-	-	-	-	4		
					ผล			-	-	-	-	-	-	-	-	-	-	-	-	1	25	ยกเลิกโครงการ
ระยะเวลาโครงการ : มกราคม - เมษายน 2567					รวม																	25
โครงการเดิม																						
18. โครงการฝึกอบรมเชิงปฏิบัติการซักซ้อมแผนการป้องกันรับอัคคีภัย		ศฟง.ภาค 4-5	81,900																			
ตัวชี้วัดที่ 1	ร้อยละของผู้เข้ารับการฝึกอบรมมีความรู้ความเข้าใจเพิ่มขึ้นเกี่ยวกับแผนป้องกันอัคคีภัย			40	แผน	85	ร้อยละ	-	85	85	-	-	-	-	-	-	-	-	-	85		
					ผล			-	100	100	-	-	-	-	-	-	-	-	-	100	118	
ตัวชี้วัดที่ 2	ร้อยละของผู้เข้ารับการฝึกอบรมสามารถใช้อุปกรณ์ดับเพลิงได้อย่างถูกต้องตามเกณฑ์ที่กำหนด			30	แผน	85	ร้อยละ	-	85	85	-	-	-	-	-	-	-	-	-	85		
					ผล			-	100	100	-	-	-	-	-	-	-	-	-	100	118	
ตัวชี้วัดที่ 3	ร้อยละผู้เข้ารับการอบรมสามารถนำความรู้ไปใช้ประโยชน์ในระดับปานกลางขึ้นไป			30	แผน	85	ร้อยละ	-	85	85	-	-	-	-	-	-	-	-	-	85		
					ผล			-	100	100	-	-	-	-	-	-	-	-	-	100	118	
ระยะเวลาโครงการ : กุมภาพันธ์ - มีนาคม 2567					รวม																	118
งานประจำ																						
19. งานค่าซ่อมแซมอาคารหรือสิ่งก่อสร้างประกอบ		ศฟง. ภาค 2-5	1,810,000																			
ตัวชี้วัดที่ 1	ร้อยละความสำเร็จการดำเนินงานโครงการ			100	แผน	100	ร้อยละ	-	-	-	-	-	-	-	-	-	-	-	-	100	100	
					ผล			-	-	-	-	-	-	-	-	-	-	-	-	100	100	100
ระยะเวลาโครงการ : ธันวาคม 2567					รวม																	100

แผนปฏิบัติการสำนักงานประกันสังคม ประจำปี พ.ศ. 2567

ลำดับที่	ตัวชี้วัด งาน/โครงการ	หน่วยงาน	งบประมาณ (บาท)	น้ำหนัก	แผน/ผล	เป้าหมาย	หน่วยนับ	ไตรมาสที่ 1			ไตรมาสที่ 2			ไตรมาสที่ 3			ไตรมาสที่ 4			รวม	ผลการดำเนินงาน	หมายเหตุ	
								ม.ค.	ก.พ.	มี.ค.	เม.ย.	พ.ค.	มิ.ย.	ก.ค.	ส.ค.	ก.ย.	ต.ค.	พ.ย.	ธ.ค.				
กลยุทธ์ที่ 3.1 : การบริหารและสร้างเสถียรภาพกองทุน (Sustainable fund)																							
งานประจำ																							
20. งานคณะกรรมการแพทย์ กองทุนเงินทดแทน																							
ตัวชี้วัดที่ 1	ร้อยละของลูกจ้างได้รับค่าทดแทนตามที่คณะกรรมการแพทย์พิจารณา	สทท.	8,825,880				ร้อยละ	90	90	90	90	90	90	90	90	90	90	90	90	90	111		
					ผล	90		100	100	100	100	100	100	100	100	100	100	100	100	100	100		
ระยะเวลาโครงการ : มกราคม - ธันวาคม 2567					รวม			ร้อยละเฉลี่ยของงาน/โครงการ														111	
งานประจำ																							
21. งานคณะกรรมการกองทุนเงินทดแทน																							
ตัวชี้วัดที่ 1	ร้อยละความสำเร็จของการดำเนินงานของคณะกรรมการกองทุนเงินทดแทน	สทท.	8,569,350				ร้อยละ	90	90	90	90	90	90	90	90	90	90	90	90	90	111		
					ผล	90		100	0	100	100	100	100	100	100	100	100	100	100	100	100		
ระยะเวลาโครงการ : มกราคม - ธันวาคม 2567					รวม			ร้อยละเฉลี่ยของงาน/โครงการ														111	
งานประจำ																							
22. งานสนับสนุนการดำเนินงานกองทุนเงินทดแทน																							
ตัวชี้วัดที่ 1	ร้อยละความสำเร็จของการใช้จ่ายเงินเพื่อสนับสนุนการดำเนินงานกองทุนเงินทดแทน	สทท.	10,989,500				ร้อยละ	80	-	-	-	-	-	-	-	-	-	-	80	80	104		
					ผล	80		-	-	-	-	-	-	-	-	-	-	-	83	83	104		
ระยะเวลาโครงการ : ธันวาคม 2567					รวม			ร้อยละเฉลี่ยของงาน/โครงการ														104	
กลยุทธ์ที่ 3.1 : การสร้างความครอบคลุมการดูแลบริการ และสิทธิประโยชน์ของวัยแรงงานทุกกลุ่ม ทนคน (High coverage and protection)																							
โครงการเดิม																							
23.โครงการปรับสภาพแวดล้อมให้เหมาะสมกับสภาพความพิการของผู้พิการ																							
ตัวชี้วัดที่ 1	จำนวนผู้เข้ารับบริการฟื้นฟูสมรรถภาพที่ได้เข้าร่วมโครงการปรับสภาพแวดล้อมให้เหมาะสมกับสภาพความพิการของผู้พิการ	ทพ.ภาค 1-2	768,180				คน	-	1	4	4	2	2	-	3	5	-	-	-	21	95		
					ผล	21		-	1	4	3	5	3	-	2	1	1	-	-	20	95		
ตัวชี้วัดที่ 2	ร้อยละความพึงพอใจต่อการให้บริการทางการแพทย์ของกลุ่มแรงงานที่มีการต้องการเฉพาะที่ได้รับการรักษาและมีคุณภาพชีวิตที่ดีขึ้น					ร้อยละ	85	-	85	85	85	85	85	-	85	-	-	-	85	118			
					ผล	85		-	87	85	85	85	85	100	-	100	-	-	-	100	118		
ระยะเวลาโครงการ : กุมภาพันธ์ - กันยายน 2567					รวม			ร้อยละเฉลี่ยของงาน/โครงการ														106	

ลำดับที่	ตัวชี้วัด งาน/โครงการ	หน่วยงาน	งบประมาณ (บาท)	น้ำหนัก	แผน/ผล	เป้าหมาย	หน่วยนับ	ไตรมาสที่ 1			ไตรมาสที่ 2			ไตรมาสที่ 3			ไตรมาสที่ 4			รวม	ผลการดำเนินงาน	หมายเหตุ	
								ม.ค.	ก.พ.	มี.ค.	เม.ย.	พ.ค.	มิ.ย.	ก.ค.	ส.ค.	ก.ย.	ต.ค.	พ.ย.	ธ.ค.				
24.โครงการบูรณาการตรวจเยี่ยมลูกจ้างที่บาดเจ็บเนื่องจากการทำงาน/ผู้ประกันตนทุพพลภาพ																							
ตัวชี้วัดที่ 1	จำนวนลูกจ้าง/ผู้ประกันตนที่ได้รับการตรวจเยี่ยมตามแผนที่วางไว้		810,000				คน	-	31	44	51	59	39	52	48	39	22	22	-	407			
					ผล			8	8	56	42	63	53	50	66	51	48	15	13	473	116		
ตัวชี้วัดที่ 2	ร้อยละความพึงพอใจของลูกจ้างที่บาดเจ็บเนื่องจากการทำงาน/ผู้ประกันตนทุพพลภาพ				ผล		ร้อยละ	-	85	85	85	85	85	85	85	85	85	85	85	85	85		
					ผล			-	100	100	100	100	100	91	100	100	100	100	100	100	100		
ระยะเวลาโครงการ : กุมภาพันธ์ - ธันวาคม 2567					รวม			ร้อยละเฉลี่ยของงาน/โครงการ														117	
25.โครงการประดิษฐ์และพัฒนาอุปกรณ์สำหรับฟื้นฟูสมรรถภาพทางการแพทย์																							
ตัวชี้วัดที่ 1	จำนวนชิ้นนวัตกรรมที่เป็นประดิษฐ์และพัฒนาอุปกรณ์ในการฟื้นฟูสมรรถภาพ		165,000			7	จำนวน (ชิ้น)	-	-	1	-	1	-	1	1	2	1	-	-	7			
					ผล			-	-	6	-	2	1	1	1	1	1	-	-	13	186		
ตัวชี้วัดที่ 2	ร้อยละความสำเร็จในการนำนวัตกรรมสิ่งประดิษฐ์ในการฟื้นฟูสมรรถภาพไปใช้				ผล	85	ร้อยละ	-	-	85	-	-	85	-	85	85	85	85	85	85	85		
					ผล			-	-	85	-	-	100	-	100	100	100	100	-	100	100		
ระยะเวลาโครงการ : มีนาคม - ธันวาคม 2567					รวม			ร้อยละเฉลี่ยของงาน/โครงการ														152	
26.โครงการติดตามและประเมินผลภายหลังเข้ารับบริการฟื้นฟูสมรรถภาพ																							
สิ้นสุดการฟื้นฟูสมรรถภาพ																							
ตัวชี้วัดที่ 1	จำนวนผู้เข้ารับบริการที่ฟื้นฟูสมรรถภาพที่ได้รับการติดตามและประเมินผล		374,480			125	จำนวน (คน)	-	21	34	-	14	5	6	27	11	7	-	-	125			
					ผล			-	19	24		8	17	23	11	15	23	-	-	140	112		
ตัวชี้วัดที่ 2	ร้อยละความพึงพอใจต่อการให้บริการทางการแพทย์ของกลุ่มแรงงานที่มีการต้องการเฉพาะที่ได้รับการรักษาและมีคุณภาพชีวิตที่ดีขึ้น				ผล	85	ร้อยละ	-	85	85	-	85	85	85	85	85	85	85	85	85	85		
					ผล			-	100	100	-	100	100	100	100	100	100	100	-	100	100		
ระยะเวลาโครงการ : กุมภาพันธ์ - ธันวาคม 2567					รวม			ร้อยละเฉลี่ยของงาน/โครงการ														115	
27.โครงการจัดทำกายอุปกรณ์เสริมและกายอุปกรณ์เทียม เพื่อแจกจ่ายให้กับ																							
ผู้เข้ารับบริการฟื้นฟูสมรรถภาพ																							
ตัวชี้วัดที่ 1	จำนวนชิ้นของการประดิษฐ์อุปกรณ์เสริมและอุปกรณ์เทียมเพื่อช่วยเหลือผู้สูญเสียสมรรถภาพ		3,950,000			265	จำนวน (ชิ้น)	10	11	29	21	16	35	26	21	40	21	20	15	265			
					ผล			24	36	33	21	29	21	33	31	24	32	18	6	284	107		
ตัวชี้วัดที่ 2	ร้อยละความพึงพอใจต่อการให้บริการทางการแพทย์ของกลุ่มแรงงานที่มีการต้องการเฉพาะที่ได้รับการรักษาและมีคุณภาพชีวิตที่ดีขึ้น				ผล	85	ร้อยละ	85	85	85	85	85	85	85	85	85	85	85	85	85	85		
					ผล			100	100	100	100	100	100	100	100	100	100	100	-	-	100		
ระยะเวลาโครงการ : มกราคม - ธันวาคม 2567					รวม			ร้อยละเฉลี่ยของงาน/โครงการ														112	
โครงการเดิม																							
28.โครงการสร้างจิตสำนึกในเรื่องความปลอดภัยในการทำงานสู่สถานประกอบการ																							
ตัวชี้วัดที่ 1	ร้อยละของผู้เข้ารับการฝึกอบรมมีความพึงพอใจในระดับมากขึ้นไป		137,100			85	ร้อยละ	-	-	85	-	-	85	-	85	-	85	-	-	85			
					ผล			-	-	93	-	-	100	-	100	-	100	-	-	100	118		
ตัวชี้วัดที่ 2	จำนวนผู้เข้ารับการอบรม					310	จำนวน (คน)	-	-	130	-	-	80	-	50	-	50	-	-	310			
					ผล			-	-	101	-	-	60	-	80	-	80	-	-	321	104		
ตัวชี้วัดที่ 3	จำนวนสถานประกอบการ					7	จำนวน สปก.	-	-	3	-	-	2	-	1	-	1	-	-	7			
					ผล			-	-	1	-	-	1	-	2	-	1	-	-	5	71		
ระยะเวลาโครงการ : กุมภาพันธ์ - ตุลาคม 2567					รวม			ร้อยละเฉลี่ยของงาน/โครงการ														100	

ลำดับที่	ตัวชี้วัด งาน/โครงการ	หน่วยงาน	งบประมาณ (บาท)	น้ำหนัก	แผน/ผล	เป้าหมาย	หน่วยนับ	ไตรมาสที่ 1			ไตรมาสที่ 2			ไตรมาสที่ 3			ไตรมาสที่ 4			รวม	ผลการดำเนินงาน	หมายเหตุ			
								ม.ค.	ก.พ.	มี.ค.	เม.ย.	พ.ค.	มิ.ย.	ก.ค.	ส.ค.	ก.ย.	ต.ค.	พ.ย.	ธ.ค.						
29.โครงการส่งเสริมสุขภาพและป้องกันยาเสพติด																									
ตัวชี้วัดที่ 1	จำนวนผู้เข้าร่วมอบรมที่เข้าร่วมโครงการ	ศฟง. ภาค 2-3	39,150	50	แผน	210	คน	-	-	90	-	-	120	-	-	-	-	-	-	210					
		ศฟง. ภาค 5											-	-	100	-	-	120	-	-	-	-	-	-	220
ตัวชี้วัดที่ 2	ร้อยละความพึงพอใจต่อการให้บริการทางการแพทย์ของกลุ่มแรงงานที่มีการต้องการเฉพาะที่ได้รับการรักษาและมีคุณภาพชีวิตที่ดีขึ้น		50	แผน	90	ร้อยละ	-	-	90	-	-	90	-	-	-	-	-	-	-	90					
											-	-	100	-	-	100	-	-	-	-	-	-	-	100	111
ระยะเวลาโครงการ : มีนาคม- มิถุนายน 2567					รวม			ร้อยละเฉลี่ยของงาน/โครงการ																108	
โครงการเดิม																									
30.โครงการส่งเสริมสุขภาพและป้องกันโรค																									
ตัวชี้วัดที่ 1	จำนวนผู้เข้าร่วมอบรมให้ความรู้เรื่อง ยาเสพติด	ศฟง. ภาค 1	20,100	30	แผน	80	คน	-	-	-	40	-	-	-	-	-	40	-	-	80					
													-	-	-	40	-	-	-	-	-	40	-	-	80
ตัวชี้วัดที่ 2	จำนวนผู้เข้าร่วมอบรมให้ความรู้เรื่องการป้องกันโรค		30	แผน	40	คน	-	-	-	40	-	-	-	-	-	-	-	-	-	40					
											-	-	-	62	-	-	-	-	-	-	-	-	-	62	155
ตัวชี้วัดที่ 3	ร้อยละความพึงพอใจของผู้เข้าร่วมอบรมที่มีความรู้ ความเข้าใจเกี่ยวกับภาวะของโรค การปฏิบัติตัว การใช้ชีวิต ชั้นพื้นฐานและการปฏิบัติตนให้ห่างไกลจากยาเสพติด ในระดับมากขึ้นไป		40	แผน	85	ร้อยละ	-	-	-	85	-	-	-	-	-	-	85	-	-	85					
											-	-	-	100	-	-	-	-	-	100	-	-	100	100	100
ระยะเวลาโครงการ : เมษายน - ตุลาคม 2567					รวม			ร้อยละเฉลี่ยของงาน/โครงการ																117	
โครงการใหม่																									
31.โครงการคัดกรองและป้องกันยาเสพติดผู้พลภากพรายใหม่																									
ตัวชี้วัดที่ 1	จำนวนผู้เข้าร่วมอบรมที่เข้าร่วมโครงการ	ศฟง.ภาค 2	8,600	50	แผน	130	คน	-	-	15	-	-	15	-	-	15	70	-	15	130					
													1	3	2	11	1	2	3	15	27	12	47	6	130
ตัวชี้วัดที่ 2	ผู้เข้าร่วมโครงการไม่พบสารเสพติด		50	แผน	85	ร้อยละ	-	-	85	-	-	85	-	-	85	85	-	85	85	85					
											-	-	100	-	-	100	-	-	96.3	100	-	100	100	100	118
ระยะเวลาโครงการ : มีนาคม - ธันวาคม 2567					รวม			ร้อยละเฉลี่ยของงาน/โครงการ																109	
โครงการเดิม																									
32.โครงการ Smart Farmer เกษตรอัจฉริยะ																									
ตัวชี้วัดที่ 1	จำนวนผู้เข้าร่วมการฟื้นฟูสมรรถภาพที่เข้าร่วมโครงการ	ศฟง.ภาค 4	35,000	40	แผน	-	จำนวนเต็ม	-	-	30	-	-	-	-	-	-	-	-	-	30					
													-	-	45	-	-	-	-	-	-	-	-	-	45
ตัวชี้วัดที่ 2	ร้อยละของผู้เข้ารับการฝึกอบรมมีความพึงพอใจในระดับปานกลางขึ้นไป		30	แผน	-	ร้อยละ	-	-	80	-	-	-	-	-	-	-	-	-	-	80					
	ร้อยละ 80										-	-	92	-	-	-	-	-	-	-	-	-	-	92	115
ตัวชี้วัดที่ 3	ร้อยละของผู้เข้ารับการฟื้นฟูสมรรถภาพที่ผ่านประเมินความรู้ก่อนและหลังเข้าอบรม		30	แผน	80	ร้อยละ	-	-	80	-	-	-	-	-	-	-	-	-	-	80					
											-	-	94	-	-	-	-	-	-	-	-	-	-	94	118
ระยะเวลาโครงการ : มีนาคม 2567					รวม			ร้อยละเฉลี่ยของงาน/โครงการ																130	
โครงการเดิม																									

ลำดับที่	ตัวชี้วัด งาน/โครงการ	หน่วยงาน	งบประมาณ (บาท)	น้ำหนัก	แผน/ผล	เป้าหมาย	หน่วยนับ	ไตรมาสที่ 1			ไตรมาสที่ 2			ไตรมาสที่ 3			ไตรมาสที่ 4			รวม	ผลการดำเนินงาน	หมายเหตุ		
								ม.ค.	ก.พ.	มี.ค.	เม.ย.	พ.ค.	มิ.ย.	ก.ค.	ส.ค.	ก.ย.	ต.ค.	พ.ย.	ธ.ค.					
33.โครงการศูนย์ฟื้นฟูสมรรถภาพคนงานภาค 4 รัศมีสิ่งแวดล้อม																								
ตัวชี้วัดที่ 1	ร้อยละของผู้เข้าร่วมโครงการมีความพึงพอใจในระดับปานกลางขึ้นไป	ศฟง.ภาค 4	10,350					ร้อยละ	-	-	-	80	-	-	-	-	-	-	-	-	80			
				30	แผน	80			-	-	-	97	-	-	-	-	-	-	-	-	97	121		
					ผล				-	-	-	57	-	-	-	-	-	-	-	-	57	114		
ตัวชี้วัดที่ 2	จำนวนผู้เข้าร่วมโครงการ			40	แผน	50		คน	-	-	-	50	-	-	-	-	-	-	-	-	50			
					ผล				-	-	-	57	-	-	-	-	-	-	-	-	57	114		
ตัวชี้วัดที่ 3	ร้อยละของผู้เข้าร่วมโครงการมีความรู้ความเข้าใจเกี่ยวกับการอนุรักษ์สิ่งแวดล้อมหลังเข้ารับการอบรมเพิ่มขึ้น			30	แผน	80		ร้อยละ	-	-	-	80	-	-	-	-	-	-	-	-	80			
					ผล				-	-	-	95	-	-	-	-	-	-	-	-	95	119		
ระยะเวลาโครงการ : เมษายน 2567					รวม			ร้อยละเฉลี่ยของงาน/โครงการ														118		
โครงการใหม่																								
34.โครงการพัฒนา ปลูกข้าว สวนเกษตรพอเพียง																								
ตัวชี้วัดที่ 1	ร้อยละของผู้เข้าร่วมโครงการมีความพึงพอใจในระดับปานกลางขึ้นไป	ศฟง.ภาค 4	82,750					ร้อยละ	-	-	85	-	-	85	85	85	85	-	-	-	85			
				40	แผน	85			-	-	97	-	-	92	-	-	93	92	97	-	-	97	114	
					ผล				-	-	67	-	-	64	-	-	61	51	60	-	-	303	121	
ตัวชี้วัดที่ 2	จำนวนผู้เข้าร่วมโครงการ			60	แผน	250		คน	-	-	50	-	-	50	-	-	50	50	50	-	-	250		
					ผล				-	-	67	-	-	64	-	-	61	51	60	-	-	303	121	
ระยะเวลาโครงการ : กุมภาพันธ์ - ตุลาคม 2567					รวม			ร้อยละเฉลี่ยของงาน/โครงการ														118		
โครงการใหม่																								
35."PATHUM THANI OCCUPATIONAL HEALTH AND SAFETY PROJECT CONTEST 2024" สำนักงานสวัสดิการและคุ้มครองแรงงาน																								
PROJECT CONTEST 2024" สำนักงานสวัสดิการและคุ้มครองแรงงาน																								
ตัวชี้วัดที่ 1	เจ้าหน้าที่ความปลอดภัยในการทำงานทุกระดับ จำนวน 50 คน เข้าร่วมการอบรมและส่งผลงานเข้าร่วมโครงการ	สทท.	142,950					คน	-	-	-	-	-	-	-	-	-	-	-	-	50	50		
				50	แผน	50			-	-	-	-	-	-	-	-	-	-	-	-	50	50		
					ผล				-	-	-	-	-	-	-	-	-	-	-	-	50	50		
ตัวชี้วัดที่ 2	เจ้าหน้าที่ความปลอดภัยในการทำงานทุกระดับที่เข้าร่วมโครงการ ไม่น้อยกว่าร้อยละ 80 สามารถปรับปรุงสภาพการทำงานและสภาพแวดล้อมในการทำงานของตนเองและครอบครัว และส่งรางวัลชนะเลิศไปแข่งขัน			50	แผน	80		ร้อยละ	-	-	-	-	-	-	-	-	-	-	-	-	80	80		
					ผล				-	-	-	-	-	-	-	-	-	-	-	-	80	80		
ระยะเวลาโครงการ : ธันวาคม 2567					รวม			ร้อยละเฉลี่ยของงาน/โครงการ														100		
โครงการใหม่																								
36.โครงการพัฒนาส่งเสริมและป้องกันด้านความปลอดภัย อาชีวอนามัย และสภาพแวดล้อม																								
ในทางงานในสถานประกอบการขนาดกลางและขนาดเล็ (SMEs) สำนักงานสวัสดิการและคุ้มครองแรงงาน																								
และคุ้มครองแรงงานจังหวัดมหาสารคาม กรมสวัสดิการและคุ้มครองแรงงาน																								
ตัวชี้วัดที่ 1	สถานประกอบการขนาดกลางและขนาดเล็ ได้รับการพัฒนาระบบบริหารจัดการด้านความปลอดภัย อาชีวอนามัย และสภาพแวดล้อม ในการทำงาน จำนวน 10 แห่ง			50	แผน	10		แห่ง	-	-	-	-	-	-	-	-	-	-	-	-	10	10		
					ผล				-	-	-	-	-	-	-	-	-	-	-	-	10	10		
ตัวชี้วัดที่ 2	สถานประกอบการขนาดกลางและขนาดเล็มีการพัฒนาและปรับปรุงระบบการบริหารจัดการด้านความปลอดภัย อาชีวอนามัย และสภาพแวดล้อม ในการทำงาน สามารถวิเคราะห์และประเมินความเสี่ยง และจัดทำแนวทางการจัดการเชิงป้องกันในบริบทของแต่ละสถานประกอบการ ไม่น้อยกว่าร้อยละ 75			50	แผน	75		ร้อยละ	-	-	-	-	-	-	-	-	-	-	-	-	75	75		
					ผล				-	-	-	-	-	-	-	-	-	-	-	-	80	80		
ระยะเวลาโครงการ : ธันวาคม 2567					รวม			ร้อยละเฉลี่ยของงาน/โครงการ														100		

ลำดับที่	ตัวชี้วัด งาน/โครงการ	หน่วยงาน	งบประมาณ (บาท)	น้ำหนัก	แผน/ผล	เป้าหมาย	หน่วยนับ	ไตรมาสที่ 1			ไตรมาสที่ 2			ไตรมาสที่ 3			ไตรมาสที่ 4			รวม	ผลการดำเนินงาน	หมายเหตุ	
								ม.ค.	ก.พ.	มี.ค.	เม.ย.	พ.ค.	มิ.ย.	ก.ค.	ส.ค.	ก.ย.	ต.ค.	พ.ย.	ธ.ค.				
37	โครงการพัฒนาส่งเสริมและป้องกันด้านความปลอดภัย อาชีวอนามัยและสภาพแวดล้อม ในการทำงานในสถานประกอบการขนาดกลางและขนาดเล็ก (SMEs)	สทท.	59,250																				
สำนักงานสวัสดิการและคุ้มครองแรงงานจังหวัดนครนายก กรมสวัสดิการและคุ้มครองแรงงาน																							
ตัวชี้วัดที่ 1	สถานประกอบการจัดการขนาดกลางและขนาดเล็ก ได้รับการพัฒนา ระบบบริหารจัดการด้านความปลอดภัย อาชีวอนามัย และสภาพแวดล้อมในการทำงาน จำนวน 10 แห่ง			50	แผน	10	แห่ง	-	-	-	-	-	-	-	-	-	-	-	-	10	10		
					ผล			-	-	-	-	-	-	-	-	-	-	-	-	10	10	100	
ตัวชี้วัดที่ 2	สถานประกอบการขนาดกลางและขนาดเล็กร มีการพัฒนาและปรับปรุงระบบ การบริหารจัดการด้านความปลอดภัย อาชีวอนามัย และสภาพแวดล้อม ในการทำงาน สามารถวิเคราะห์และประเมินความเสี่ยง และจัดทำ แนวพหามาตรการเชิงป้องกันในบริบทของแต่ละสถานประกอบการ ไม่น้อยกว่าร้อยละ 80			50	แผน	80	ร้อยละ	-	-	-	-	-	-	-	-	-	-	-	-	80	80		
					ผล			-	-	-	-	-	-	-	-	-	-	-	-	80	80	100	
ระยะเวลาโครงการ : ธันวาคม 2567					รวม	ร้อยละเฉลี่ยของงาน/โครงการ															100		
38	โครงการพัฒนาศักยภาพคลินิกอาชีวเวชศาสตร์สำหรับบริการบริษัทยักษ์ใหญ่ ในโรงพยาบาลสังกัดกระทรวงสาธารณสุข: คลินิกโรคจากการทำงาน	สทท.	24,673,930																				
ระยะที่ 18 ปี สถาบันราชประชาสมาสัย จังหวัดสมุทรปราการ กรมควบคุมโรค																							
ตัวชี้วัดที่ 1	ร้อยละการจัดบริการอาชีวอนามัยเชิงรับในสถานประกอบการตามตัวชี้วัดที่ 1			10	แผน	80	ร้อยละ	-	-	-	-	-	-	-	-	-	-	-	-	80	80		
					ผล			-	-	-	-	-	-	-	-	-	-	-	-	80	80	100	
ตัวชี้วัดที่ 2	ร้อยละการจัดบริการอาชีวอนามัยเชิงรับในโรงพยาบาลแก่ลูกจ้าง ตามตัวชี้วัดที่กำหนด			20	แผน	80	ร้อยละ	-	-	-	-	-	-	-	-	-	-	-	-	80	80		
					ผล			-	-	-	-	-	-	-	-	-	-	-	-	80	80	100	
ตัวชี้วัดที่ 3	ร้อยละโรงพยาบาลที่เข้าร่วมโครงการมีการจัดการ อาชีวอนามัยเชิงรุก แก่สถานประกอบการร่วมกับหน่วยงานเครือข่ายกระทรวงแรงงานและหน่วยงาน ที่เกี่ยวข้องในระดับพื้นที่			10	แผน	80	ร้อยละ	-	-	-	-	-	-	-	-	-	-	-	-	80	80		
					ผล			-	-	-	-	-	-	-	-	-	-	-	-	80	80	100	
ตัวชี้วัดที่ 4	ร้อยละโรงพยาบาลผ่านการประเมินและรับรองคุณภาพตามมาตรฐานการจัด บริการอาชีวอนามัย และเวชกรรมสิ่งแวดล้อมกรมควบคุมโรคระดับดีขึ้น ไป			10	แผน	80	ร้อยละ	-	-	-	-	-	-	-	-	-	-	-	-	80	80		
					ผล			-	-	-	-	-	-	-	-	-	-	-	-	80	80	100	
ตัวชี้วัดที่ 5	ร้อยละโรงพยาบาลที่เข้าร่วมโครงการที่ประสงค์ขอรับการสนับสนุนเงินค่าใช้จ่าย ในการดำเนินโครงการคลินิกโรคจากการทำงานได้รับการจัดสรรเงินค่าใช้จ่ายฯ ครบทุกแห่ง			10	แผน	80	ร้อยละ	-	-	-	-	-	-	-	-	-	-	-	-	80	80		
					ผล			-	-	-	-	-	-	-	-	-	-	-	-	80	80	100	
ตัวชี้วัดที่ 6	จำนวนลูกจ้างที่บาดเจ็บหรือเจ็บป่วยโรคจากการทำงานเข้าลิบริการอาชีวอนามัย ได้แก่ การตรวจ คัดกรองโรค การวินิจฉัยโรค การรักษาโรค การป้องกันโรค และการฟื้นฟูสมรรถภาพ			20	แผน	1,000	คน	-	-	-	-	-	-	-	-	-	-	-	-	1000	1000		
					ผล			-	-	-	-	-	-	-	-	-	-	-	-	1000	1000	100	
ตัวชี้วัดที่ 7	จำนวนลูกจ้างกลุ่มเสี่ยงต่อโรคต่าง ๆ เช่น โรคมะเร็งรังไข่กระดูกอ่อนเนื้อ โรคประสาทหูเสื่อม โรคปอดจากการทำงาน (silicosis, asbestosis) โรคพิษสารเคมี (ตะกั่ว) โรคพิษตัวทำละลาย และบาดเจ็บจากการทำงาน ฯลฯ ได้รับการดูแล เฝ้าระวัง ป้องกันโรคและบาดเจ็บจากการทำงาน ในสถานประกอบการอย่างครบวงจร			20	แผน	800	จำนวนเต็ม	-	-	-	-	-	-	-	-	-	-	-	-	800	800		
					ผล			-	-	-	-	-	-	-	-	-	-	-	-	800	800	100	
ระยะเวลาโครงการ : ธันวาคม 2567					รวม	ร้อยละเฉลี่ยของงาน/โครงการ															100		

ลำดับที่	ตัวชี้วัด งาน/โครงการ	หน่วยงาน	งบประมาณ (บาท)	น้ำหนัก	แผน/ผล	เป้าหมาย	หน่วยนับ	ไตรมาสที่ 1			ไตรมาสที่ 2			ไตรมาสที่ 3			ไตรมาสที่ 4			รวม	ผลการดำเนินงาน	หมายเหตุ	
								ม.ค.	ก.พ.	มี.ค.	เม.ย.	พ.ค.	มิ.ย.	ก.ค.	ส.ค.	ก.ย.	ต.ค.	พ.ย.	ธ.ค.				
39	โครงการเฝ้าระวังผลกระทบทางสุขภาพจากการทำงานสัมผัสน้ำมันของลูกจ้าง ในสถานประกอบการ ปี 2567 สถาบันราชประชาสมาสัย จังหวัดสมุทรปราการ	สภท.	2,569,860																				
กรมควบคุมโรค																							
ตัวชี้วัดที่ 1	จำนวนสถานประกอบการอย่างน้อย 73 แห่ง ได้รับการเดินสำรวจ และได้รับข้อเสนอแนะ ตามแนวทางการดำเนินงานเฝ้าระวังสุขภาพ ลูกจ้างที่ทำงานสัมผัสน้ำมัน			20	แผน ผล	73	แห่ง	-	-	-	-	-	-	-	-	-	-	-	73	73			
ตัวชี้วัดที่ 2	จำนวนสถานประกอบการอย่างน้อย 73 แห่ง ได้รับการตรวจประเมิน สภาพแวดล้อมการทำงาน			-	แผน ผล	73	แห่ง	-	-	-	-	-	-	-	-	-	-	-	73	73			
ตัวชี้วัดที่ 3	ลูกจ้างกลุ่มเสี่ยงของสถานประกอบการ ได้รับการจัดประวัติคัดกรอง ปัญหาสุขภาพจากการทำงาน			20	แผน ผล	1360	จำนวนเต็ม	-	-	-	-	-	-	-	-	-	-	-	1360	1360			
ตัวชี้วัดที่ 4	ลูกจ้างกลุ่มเสี่ยงของสถานประกอบการ ได้รับการตรวจสุขภาพ ตามปัจจัยเสี่ยงจากการทำงาน			20	แผน ผล	1360	จำนวนเต็ม	-	-	-	-	-	-	-	-	-	-	-	1360	1360			
ตัวชี้วัดที่ 5	รายงานผลการดำเนินงานโครงการเฝ้าระวังผลกระทบทางสุขภาพจากการ ทำงานสัมผัสน้ำมันของลูกจ้างในสถานประกอบการ จำนวน 1 ฉบับ			20	แผน ผล	1	จำนวนเต็ม	-	-	-	-	-	-	-	-	-	-	-	1	1			
ตัวชี้วัดที่ 6	โครงการคลินิกโรคจากการทำงาน โรงพยาบาลกลาง สำนักงานแพทย์ ที่ทำงานสัมผัสน้ำมัน			-	แผน ผล	73	จำนวนเต็ม	-	-	-	-	-	-	-	-	-	-	-	73	73			
ตัวชี้วัดที่ 7	ลูกจ้างกลุ่มเสี่ยงได้รับการเฝ้าระวังและติดตามผลกระทบทางสุขภาพ ที่เกิดจากการทำงานสัมผัสน้ำมัน			20	แผน ผล	1360	จำนวนเต็ม	-	-	-	-	-	-	-	-	-	-	-	1360	1360			
ตัวชี้วัดที่ 8	มีการบูรณาการดำเนินงานของเครือข่ายและหน่วยงานในจังหวัด เพื่อสนับสนุน การดำเนินงานเฝ้าระวังสุขภาพลูกจ้างที่ทำงานสัมผัสน้ำมัน			-	แผน ผล	2	จำนวนเต็ม	-	-	-	-	-	-	-	-	-	-	-	2	2			
ตัวชี้วัดที่ 9	ผลลัพธ์ในระยะยาวมีข้อมูลการเฝ้าระวังโรคจากการทำงานสัมผัสน้ำมัน ในสถานประกอบการ			-	แผน ผล	2	จำนวนเต็ม	-	-	-	-	-	-	-	-	-	-	-	2	2			
ระยะเวลาโครงการ : ธันวาคม 2567					รวม	ร้อยละเฉลี่ยของงาน/โครงการ															100		

ลำดับที่	ตัวชี้วัด งาน/โครงการ	หน่วยงาน	งบประมาณ (บาท)	น้ำหนัก	แผน/ผล	เป้าหมาย	หน่วยนับ	ไตรมาสที่ 1			ไตรมาสที่ 2			ไตรมาสที่ 3			ไตรมาสที่ 4			รวม	ผลการดำเนินงาน	หมายเหตุ	
								ม.ค.	ก.พ.	มี.ค.	เม.ย.	พ.ค.	มิ.ย.	ก.ค.	ส.ค.	ก.ย.	ต.ค.	พ.ย.	ธ.ค.				
โครงการเดิม																							
40.โครงการศูนย์โรคจากการทำงานระดับชาติ ของโรงพยาบาลนครพนม		สทพ.	2,734,600																				
สิ่งกีดขวางการแพทย์																							
ตัวชี้วัดที่ 1	บุคลากรแพทย์ พยาบาล ผ่านการอบรมความรู้เบื้องต้นด้านอาชีวเวชศาสตร์/อาชีวอนามัย ไม่ต่ำกว่าร้อยละ 90			20	แผน	90	ร้อยละ	-	-	-	-	-	-	-	-	-	-	-	-	90	90		
					ผล			-	-	-	-	-	-	-	-	-	-	-	-	90	90	100	
ตัวชี้วัดที่ 2	บุคลากรทางการแพทย์ เข้าร่วมการประชุมวิชาการด้านโรคจากการทำงาน งานแห่งชาติ ไม่ต่ำกว่าร้อยละ 90			20	แผน	90	ร้อยละ	-	-	-	-	-	-	-	-	-	-	-	-	90	90		
					ผล			-	-	-	-	-	-	-	-	-	-	-	-	90	90	100	
ตัวชี้วัดที่ 3	มีการพัฒนาหลักสูตรสำหรับบุคลากรทางการแพทย์ ด้านอาชีวเวชศาสตร์			20	แผน	2	จำนวนเต็ม	-	-	-	-	-	-	-	-	-	-	-	-	2	2		
					ผล			-	-	-	-	-	-	-	-	-	-	-	-	2	2	100	
ตัวชี้วัดที่ 4	มีแนวทางกรรณิณีจัดดูแลรักษาผู้ป่วยโรคกระดูกและกล้ามเนื้อเนื่องจากการทำงาน			20	แผน	1	จำนวนเต็ม	-	-	-	-	-	-	-	-	-	-	-	-	1	1		
					ผล			-	-	-	-	-	-	-	-	-	-	-	-	1	1	100	
ตัวชี้วัดที่ 5	แนวทางการวินิจฉัยดูแลรักษาผู้ป่วยโรคพิษตะกั่วจากการทำงาน			20	แผน	1	จำนวนเต็ม	-	-	-	-	-	-	-	-	-	-	-	-	1	1		
					ผล			-	-	-	-	-	-	-	-	-	-	-	-	1	1	100	
ระยะเวลาโครงการ : ธันวาคม 2567					รวม	ร้อยละเฉลี่ยของงาน/โครงการ															100		
41.โครงการคลินิกโรคจากการทำงาน ของโรงพยาบาลมหาราชนครเชียงใหม่																							
สิ่งกีดขวางวิทยาลัยเชียงใหม่																							
ตัวชี้วัดที่ 1	มีคลินิกโรคจากการทำงานในโรงพยาบาลมหาราชนครเชียงใหม่			20	แผน	1	จำนวนเต็ม	-	-	-	-	-	-	-	-	-	-	-	-	1	1		
					ผล			-	-	-	-	-	-	-	-	-	-	-	-	1	1	100	
ตัวชี้วัดที่ 2	มีจำนวนผู้เข้ารับบริการคลินิกโรคจากการทำงาน(ทุกวันราชการ) ไม่น้อยกว่า 500 คน			20	แผน	500	จำนวนเต็ม	-	-	-	-	-	-	-	-	-	-	-	-	500	500		
					ผล			-	-	-	-	-	-	-	-	-	-	-	-	500	500	100	
ตัวชี้วัดที่ 3	บุคลากรผู้ปฏิบัติงานคลินิกโรคจากการทำงานได้รับการอบรม เพื่อเพิ่มศักยภาพในการปฏิบัติงาน			20	แผน	1	คน	-	-	-	-	-	-	-	-	-	-	-	-	1	1		
					ผล			-	-	-	-	-	-	-	-	-	-	-	-	1	1	100	
ตัวชี้วัดที่ 4	บุคลากรที่เกี่ยวข้องกับการให้บริการภายในโรงพยาบาลได้รับการอบรม เพื่อให้สามารถดูแลและส่งต่อผู้รับบริการที่เจ็บป่วยด้วยโรคจากการทำงานได้ (แพทย์และพยาบาล)			10	แผน	1	จำนวนเต็ม	-	-	-	-	-	-	-	-	-	-	-	-	1	1	0	
					ผล			-	-	-	-	-	-	-	-	-	-	-	-	1	1	100	
ตัวชี้วัดที่ 5	ลูกจ้างในสถานประกอบการในเขตพื้นที่รับผิดชอบได้รับบริการส่งเสริมสุขภาพ ป้องกัน/รักษา และควบคุมโรคจากการทำงาน (ครบวงจร)			20	แผน	5	แห่ง	-	-	-	-	-	-	-	-	-	-	-	-	5	5		
					ผล			-	-	-	-	-	-	-	-	-	-	-	-	5	5	100	
ตัวชี้วัดที่ 6	มีการอบรมเรื่องโรคจากการทำงาน / โรคทั่วไป เพื่อให้สามารถป้องกัน การเจ็บป่วยจากการทำงาน อีกทั้งสามารถดูแลตัวเองเมื่อเจ็บป่วย ด้วยโรคจากการทำงาน/โรคทั่วไปได้อย่างถูกต้อง			10	แผน	5	แห่ง	-	-	-	-	-	-	-	-	-	-	-	-	5	5		
					ผล			-	-	-	-	-	-	-	-	-	-	-	-	5	5	100	
ระยะเวลาโครงการ : ธันวาคม 2567					รวม	ร้อยละเฉลี่ยของงาน/โครงการ															100		

ลำดับที่	ตัวชี้วัด งาน/โครงการ	หน่วยงาน	งบประมาณ (บาท)	น้ำหนัก	แผน/ผล	เป้าหมาย	หน่วยนับ	ไตรมาสที่ 1			ไตรมาสที่ 2			ไตรมาสที่ 3			ไตรมาสที่ 4			รวม	ผลการดำเนินงาน	หมายเหตุ	
								ม.ค.	ก.พ.	มี.ค.	เม.ย.	พ.ค.	มิ.ย.	ก.ค.	ส.ค.	ก.ย.	ต.ค.	พ.ย.	ธ.ค.				
โครงการเดิม																							
42.คลินิกโรคจากการทำงาน (โรงพยาบาลศรีนครินทร์ สังกัดมหาวิทยาลัยขอนแก่น)		สภท.	335,700																				
ตัวชี้วัดที่ 1	จำนวนปริมาณของผู้เข้ารับบริการที่คลินิกโรคจากการทำงาน			20	แผน	1000	ราย	-	-	-	-	-	-	-	-	-	-	-	-	1000	1000		
	ไม่น้อยกว่า 1,000 ราย				ผล			-	-	-	-	-	-	-	-	-	-	-	-	1000	1000	100	
ตัวชี้วัดที่ 2	จำนวนผู้รับบริการจากสถานประกอบการกิจการ ไม่น้อยกว่า 1,500 ราย			20	แผน	1500	ราย	-	-	-	-	-	-	-	-	-	-	-	-	1500	1500		
					ผล			-	-	-	-	-	-	-	-	-	-	-	-	1500	1500	100	
ตัวชี้วัดที่ 3	พัฒนาสถานประกอบการต้นแบบการจัดบริการอาชีวอนามัย			10	แผน	1	แห่ง	-	-	-	-	-	-	-	-	-	-	-	-	1	1		
	ขึ้นพื้นฐานในสถานประกอบการ				ผล			-	-	-	-	-	-	-	-	-	-	-	-	1	1	100	
ตัวชี้วัดที่ 4	บุคลากรผู้ปฏิบัติงานคลินิกโรคจากการทำงานได้รับการพัฒนาศักยภาพ			10	แผน	4	คน	-	-	-	-	-	-	-	-	-	-	-	-	4	4		
					ผล			-	-	-	-	-	-	-	-	-	-	-	-	4	4	100	
ตัวชี้วัดที่ 5	อบรมให้ความรู้แก่เจ้าหน้าที่ความปลอดภัยวิชาชีพและฝ่ายบุคคลของ			10	แผน	2	แห่ง	-	-	-	-	-	-	-	-	-	-	-	-	2	2		
	สถานประกอบการเรื่องการบริการอาชีวอนามัยด้านกรมแพทย์				ผล			-	-	-	-	-	-	-	-	-	-	-	-	2	2	100	
ตัวชี้วัดที่ 6	medical surveillance และการคัดกรองโรคเหตุอาชีพเบื้องต้น			20	แผน	12	สถาน	-	-	-	-	-	-	-	-	-	-	-	-	12	12		
	ณ สถานประกอบการ				ผล		ประกอบการ	-	-	-	-	-	-	-	-	-	-	-	-	12	12	100	
ตัวชี้วัดที่ 7	บุคลากรเวชระเบียนได้รับการอบรมเรื่องบันทึกรหัสอาชีพ			10	แผน	40	8๐	-	-	-	-	-	-	-	-	-	-	-	-	40	40		
	ให้เป็นไปตามรหัสอาชีพมาตรฐานสากล ISCO-08				ผล			-	-	-	-	-	-	-	-	-	-	-	-	40	40	100	
ระยะเวลาโครงการ : ธันวาคม 2567					รวม			ร้อยละเฉลี่ยของงาน/โครงการ													100		
43.โครงการคลินิกโรคจากการทำงาน ของโรงพยาบาลมหาวิทยาลัยบูรพา		สภท.	200,000																				
สังกัดมหาวิทยาลัยบูรพา																							
ตัวชี้วัดที่ 1	จำนวนสถานประกอบการได้รับการเดินสำรวจและประเมินความเสี่ยง			20	แผน	1	จำนวนเต็ม	-	-	-	-	-	-	-	-	-	-	-	-	1	1		
					ผล			-	-	-	-	-	-	-	-	-	-	-	-	1	1	100	
ตัวชี้วัดที่ 2	มีพนักงานในสถานประกอบการได้รับการส่งเสริมสุขภาพและ			10	แผน	200	จำนวนเต็ม	-	-	-	-	-	-	-	-	-	-	-	-	200	200		
	ความปลอดภัยในการทำงาน				ผล			-	-	-	-	-	-	-	-	-	-	-	-	200	200	100	
ตัวชี้วัดที่ 3	พนักงานในสถานประกอบการได้ตรวจสุขภาพเบื้องต้น/ตรวจสุขภาพ			10	แผน	200	คน	-	-	-	-	-	-	-	-	-	-	-	-	200	200		
	ตามความเสี่ยงของการทำงาน /ประเมินภาวะสุขภาพเบื้องต้น				ผล			-	-	-	-	-	-	-	-	-	-	-	-	200	200	100	
ตัวชี้วัดที่ 4	พนักงานในสถานประกอบการมีความพึงพอใจรวมในการให้ส่งเสริม			20	แผน	70	ร้อยละ	-	-	-	-	-	-	-	-	-	-	-	-	70	70		
	สุขภาพคิดเป็นร้อยละมากกว่า 70 ขึ้นไป				ผล			-	-	-	-	-	-	-	-	-	-	-	-	70	70	100	
ตัวชี้วัดที่ 5	ผู้ประกันตนของโรงพยาบาลมหาวิทยาลัยบูรพาได้รับการตรวจสุขภาพ			20	แผน	60	คน	-	-	-	-	-	-	-	-	-	-	-	-	60	60		
	ตามความเสี่ยง				ผล			-	-	-	-	-	-	-	-	-	-	-	-	60	60	100	
ตัวชี้วัดที่ 6	สถานประกอบการได้รับทราบข้อมูลสิ่งคุกคามในการทำงานและสิ่งแวดลอม			10	แผน	70	ร้อยละ	-	-	-	-	-	-	-	-	-	-	-	-	70	70		
	ที่พบตามระดับความเสี่ยงทางสุขภาพพร้อมนำข้อมูลที่ได้ไปปรับปรุง				ผล			-	-	-	-	-	-	-	-	-	-	-	-	70	70	100	
ตัวชี้วัดที่ 7	พนักงานในสถานประกอบการมีความรู้ในการดูแลสุขภาพตนเองเพิ่มขึ้น			10	แผน	30	ร้อยละ	-	-	-	-	-	-	-	-	-	-	-	-	30	30		
	คิดเป็นร้อยละ 30 ขึ้นไปของจำนวนผู้ได้รับการส่งเสริมสุขภาพ				ผล			-	-	-	-	-	-	-	-	-	-	-	-	30	30	100	
ระยะเวลาโครงการ : ธันวาคม 2567					รวม			ร้อยละเฉลี่ยของงาน/โครงการ													100		

ลำดับที่	ตัวชี้วัด งาน/โครงการ	หน่วยงาน	งบประมาณ (บาท)	น้ำหนัก	แผน/ผล	เป้าหมาย	หน่วยนับ	ไตรมาสที่ 1			ไตรมาสที่ 2			ไตรมาสที่ 3			ไตรมาสที่ 4			รวม	ผลการดำเนินงาน	หมายเหตุ	
								ม.ค.	ก.พ.	มี.ค.	เม.ย.	พ.ค.	มิ.ย.	ก.ค.	ส.ค.	ก.ย.	ต.ค.	พ.ย.	ธ.ค.				
โครงการเดิม																							
44.	โครงการคลินิกโรคจากการทำงาน โรงพยาบาลสงขลานครินทร์	สภ.	280,000																				
สิ่งกีดขวางหรืออุปสรรคของโครงการ																							
ตัวชี้วัดที่ 1	จำนวนผู้รับบริการของคลินิกโรคจากการทำงาน (ตรวจสอบสภาพตามปัจจัยเสี่ยงเนื่องจากการทำงาน ประเมินความพร้อมในการทำงาน ประเมินการกลับเข้าทำงาน การวินิจฉัยโรคจากการทำงาน)			25	แผน	200	คน	-	-	-	-	-	-	-	-	-	-	-	-	200	200		
					ผล			-	-	-	-	-	-	-	-	-	-	-	-	200	200	100	
ตัวชี้วัดที่ 2	เจ้าหน้าที่ความปลอดภัยในการทำงาน (จป) และผู้เชี่ยวชาญมีศักยภาพในการทำงานด้านความปลอดภัยอาชีวอนามัยและสภาพแวดล้อมในการทำงาน			25	แผน	2	คน	-	-	-	-	-	-	-	-	-	-	-	-	2	2		
					ผล															2	2	100	
ตัวชี้วัดที่ 3	ผู้จำนวนผู้รับบริการของคลินิกโรคจากการทำงาน (ตรวจสอบสภาพตามปัจจัยเสี่ยงเนื่องจากการทำงาน ประเมินความพร้อมในการทำงาน ประเมินการกลับเข้าทำงาน การวินิจฉัยโรคจากการทำงาน) อย่างน้อย 200 ราย/ปี			25	แผน	200	คน	-	-	-	-	-	-	-	-	-	-	-	-	200	200		
					ผล															200	200	100	
ตัวชี้วัดที่ 4	เจ้าหน้าที่ความปลอดภัยในการทำงาน (จป) และผู้เชี่ยวชาญเข้าร่วมการเพิ่มศักยภาพในการทำงานด้านความปลอดภัย อาชีวอนามัย และสภาพแวดล้อมในการทำงาน จำนวน 10 สถานประกอบการ			25	แผน	2	คน	-	-	-	-	-	-	-	-	-	-	-	-	2	2		
					ผล			-	-	-	-	-	-	-	-	-	-	-	-	2	2	100	
ระยะเวลาโครงการ : ธันวาคม 2567					รวม	ร้อยละเฉลี่ยของงาน/โครงการ																100	
45.	โครงการคลินิกโรคจากการทำงาน คณะแพทยศาสตร์โรงพยาบาลรามาธิบดี มหาวิทยาลัยมหิดล	สภ.	326,000																				
มหาวิทยาลัยมหิดล																							
ตัวชี้วัดที่ 1	ได้รับการตรวจตามมาตรฐานด้านอาชีวอนามัย			50	แผน	400	จำนวนเต็ม	-	-	-	-	-	-	-	-	-	-	-	-	400	400		
					ผล			-	-	-	-	-	-	-	-	-	-	-	-	400	400	100	
ตัวชี้วัดที่ 2	จำนวนผู้เชี่ยวชาญตรวจสอบสภาพทางอาชีวเวชศาสตร์			50	แผน	400	คน	-	-	-	-	-	-	-	-	-	-	-	-	400	400		
					ผล			-	-	-	-	-	-	-	-	-	-	-	-	400	400	100	
ระยะเวลาโครงการ : ธันวาคม 2567					รวม	ร้อยละเฉลี่ยของงาน/โครงการ																100	

ลำดับที่	ตัวชี้วัด งาน/โครงการ	หน่วยงาน	งบประมาณ (บาท)	น้ำหนัก	แผน/ผล	เป้าหมาย	หน่วยนับ	ไตรมาสที่ 1			ไตรมาสที่ 2			ไตรมาสที่ 3			ไตรมาสที่ 4			รวม	ผลการดำเนินงาน	หมายเหตุ	
								ม.ค.	ก.พ.	มี.ค.	เม.ย.	พ.ค.	มิ.ย.	ก.ค.	ส.ค.	ก.ย.	ต.ค.	พ.ย.	ธ.ค.				
โครงการใหม่																							
46.โครงการคลินิกโรคจากการทำงาน โรงพยาบาลกลาง สำนักการแพทย์ กรุงเทพมหานคร																							
ตัวชี้วัดที่ 1	การจัดตั้งคลินิกโรคจากการทำงาน	สภท.	75,350																				
				20	แผน	1	จำนวนเต็ม	-	-	-	-	-	-	-	-	-	-	-	1	1			
					ผล			-	-	-	-	-	-	-	-	-	-	-	1	1	100		
ตัวชี้วัดที่ 2	การสร้างเครือข่ายระหว่างหน่วยงานภายในและภายนอกโรงพยาบาล			20	แผน	3	จำนวนเต็ม	-	-	-	-	-	-	-	-	-	-	-	3	3			
					ผล			-	-	-	-	-	-	-	-	-	-	-	3	3	100		
ตัวชี้วัดที่ 3	การจัดบริการอาชีวอนามัยเชิงรุกเชิงรับ			20	แผน	600	จำนวนเต็ม	-	-	-	-	-	-	-	-	-	-	-	600	600			
					ผล			-	-	-	-	-	-	-	-	-	-	-	600	600	100		
ตัวชี้วัดที่ 4	การพัฒนาศักยภาพด้านอาชีวอนามัยของทีมงานอาชีวเวชกรรม			20	แผน	1	จำนวนเต็ม	-	-	-	-	-	-	-	-	-	-	-	1	1			
					ผล			-	-	-	-	-	-	-	-	-	-	-	1	1	100		
ตัวชี้วัดที่ 5	การจัดทำรายงาน สรุปผลการดำเนินงานประจำปีงบประมาณ พร้อมสถานการณ์โรคและการบาดเจ็บจากการทำงานของผู้ประกันตน ตามกรอบการจัดทำรายงานที่กำหนดลงในวันที่ 31 มกราคม ของปีถัดไป			20	แผน	1	จำนวนเต็ม	-	-	-	-	-	-	-	-	-	-	-	1	1			
					ผล			-	-	-	-	-	-	-	-	-	-	-	1	1	100		
ระยะเวลาโครงการ : ธันวาคม 2567																			ร้อยละเฉลี่ยของงาน/โครงการ			100	
โครงการเดิม																							
47.โครงการฝึกอบรมหลักสูตรอาชีวเวชศาสตร์พื้นฐานสำหรับแพทย์ (2 เดือน) ของโรงพยาบาลมหาวิทยาลัยบูรพา สังกัดมหาวิทยาลัยบูรพา																							
ตัวชี้วัดที่ 1	จำนวนผู้สมัครเข้ารับการอบรมไม่ต่ำกว่าร้อยละ 80 จากเป้าหมายที่กำหนด		906,600																				
				25	แผน	35	จำนวนเต็ม	-	-	-	-	-	-	-	-	-	-	-	35	35			
					ผล			-	-	-	-	-	-	-	-	-	-	-	35	35	100		
ตัวชี้วัดที่ 2	ผู้เข้าร่วมอบรมผ่านเกณฑ์ตามหลักสูตรที่กำหนด โดยมีระยะเวลาเข้าร่วมอบรม และส่งรายงานศึกษาผลงาน รายงานการศึกษากลุ่มผ่านเกณฑ์การประเมินร้อยละ 100 ของจำนวน ผู้เข้าอบรมทั้งหมด			25	แผน	35	จำนวนเต็ม	-	-	-	-	-	-	-	-	-	-	-	35	35			
					ผล			-	-	-	-	-	-	-	-	-	-	-	35	35	100		
ตัวชี้วัดที่ 3	ผู้เข้าร่วมอบรมมีความรู้ความสามารด้านอาชีวเวชศาสตร์และสิ่งแวดล้อม พร้อมทั้งนำความรู้ที่ได้กลับไปปรับใช้ในการปฏิบัติงานได้มากที่สุด คิดเป็นร้อยละ 50 ขึ้นไปของจำนวนผู้เข้าอบรมทั้งหมด			25	แผน	50	ร้อยละ	-	-	-	-	-	-	-	-	-	-	-	50	50			
					ผล			-	-	-	-	-	-	-	-	-	-	-	50	50	100		
ตัวชี้วัดที่ 4	ผู้เข้าร่วมอบรมมีความพึงพอใจภาพรวมในหลักสูตรอยู่ในระดับ 3.00 ขึ้นไป (โดยใช้เกณฑ์ให้คะแนนอยู่ที่ 5 ระดับ)			25	แผน	80	ร้อยละ	-	-	-	-	-	-	-	-	-	-	-	80	80			
					ผล			-	-	-	-	-	-	-	-	-	-	-	80	80	100		
ระยะเวลาโครงการ : ธันวาคม 2567																			ร้อยละเฉลี่ยของงาน/โครงการ			100	

ลำดับที่	ตัวชี้วัด งาน/โครงการ	หน่วยงาน	งบประมาณ (บาท)	น้ำหนัก	แผน/ผล	เป้าหมาย	หน่วยนับ	ไตรมาสที่ 1			ไตรมาสที่ 2			ไตรมาสที่ 3			ไตรมาสที่ 4			รวม	ผลการดำเนินงาน	หมายเหตุ
								ม.ค.	ก.พ.	มี.ค.	เม.ย.	พ.ค.	มิ.ย.	ก.ค.	ส.ค.	ก.ย.	ต.ค.	พ.ย.	ธ.ค.			
48.	โครงการอบรมหลักสูตรอาชีพเวชศาสตร์พื้นฐานสำหรับแพทย์ (Fundamental Occupational Medicine for Physicians)	สทพ.	1,038,000																			
หลักสูตร 2 เดือน ของโรงพยาบาลทหารบกเชียงใหม่																						
ตัวชี้วัดที่ 1	แพทย์ผ่านการอบรมหลักสูตรการประเมินการสูญเสียสมรรถภาพทางกาย และจิตใจ			25	แผน ผล	65	คน	-	-	-	-	-	-	-	-	-	-	-	-	65	65	
								-	-	-	-	-	-	-	-	-	-	-	-	65	65	100
ตัวชี้วัดที่ 2	โรงพยาบาลทั้งภาครัฐและเอกชนสามารถจัดบริการทางการแพทย์ โดยแพทย์ผู้เชี่ยวชาญด้านอาชีพเวชศาสตร์ ให้กับผู้ใช้แรงงานที่เจ็บป่วยเนื่องจากสาเหตุจากการทำงาน ซึ่งเป็นไปตามมาตรฐานของวิชาชีพเวชศาสตร์ได้			25	แผน ผล	1	จำนวนเต็ม	-	-	-	-	-	-	-	-	-	-	-	-	1	1	
								-	-	-	-	-	-	-	-	-	-	-	-	1	1	100
ตัวชี้วัดที่ 3	แพทย์ผ่านการอบรมหลักสูตรพื้นฐานด้านอาชีพเวชศาสตร์เพื่อให้บริการทางการแพทย์แก่ผู้ใช้แรงงานที่เจ็บป่วยเนื่องจากการทำงาน			25	แผน ผล	40	คน	-	-	-	-	-	-	-	-	-	-	-	-	40	40	
								-	-	-	-	-	-	-	-	-	-	-	-	40	40	100
ตัวชี้วัดที่ 4	แพทย์ที่ผ่านการฝึกอบรมสามารถนำความรู้ที่ได้ไปพัฒนาต่ออยู่ในอาชีพของตนเอง และถ่ายทอดความรู้ไปยังบุคลากรทางการแพทย์อื่นๆ ในหน่วยงานต่าง ๆ ได้			25	แผน ผล	1	จำนวนเต็ม	-	-	-	-	-	-	-	-	-	-	-	-	1	1	
								-	-	-	-	-	-	-	-	-	-	-	-	1	1	100
ระยะเวลาโครงการ : ธันวาคม 2567																				ร้อยละเฉลี่ยของงาน/โครงการ		100
โครงการเดิม																						
49.	โครงการพัฒนาผู้เชี่ยวชาญและการประเมินผู้เชี่ยวชาญ"การวินิจฉัยโรคหอบจากการประกอบอาชีพ" ของสถาบันโรคทรวงอก กรมการแพทย์	สทพ.	50,700																			
ตัวชี้วัดที่ 1	ร้อยละ 80 ของความพึงพอใจการฝึกอบรมที่จะนำองค์ความรู้เรื่อง Occupational asthma สามารถเพิ่มพูนความรู้ที่ทำงานเกี่ยวข้องกับโรคหอบจากการประกอบอาชีพ			50	แผน ผล	80	ร้อยละ	-	-	-	-	-	-	-	-	-	-	-	-	80	80	
								-	-	-	-	-	-	-	-	-	-	-	-	80	80	100
ตัวชี้วัดที่ 2	ผู้ที่เข้ารับการฝึกอบรม เรื่อง Occupational asthma ที่ผ่านการฝึกอบรมสามารถนำความรู้ไปพัฒนางานที่เกี่ยวข้องกับโรคจากการทำงาน และสามารถเตรียมความพร้อมการเป็นวิทยากรในการวินิจฉัยโรคหอบจากการประกอบอาชีพ			50	แผน ผล	50		-	-	-	-	-	-	-	-	-	-	-	-	50	50	
								-	-	-	-	-	-	-	-	-	-	-	-	50	50	100
ระยะเวลาโครงการ : ธันวาคม 2567																				ร้อยละเฉลี่ยของงาน/โครงการ		100
โครงการใหม่																						
50.	โครงการพัฒนาศักยภาพผู้ใช้แรงงานและส่งเสริมความปลอดภัย อาชีวอนามัย และสภาพแวดล้อมในการทำงาน สถาบันส่งเสริมความปลอดภัยอาชีวอนามัย และสภาพแวดล้อมในการทำงาน (องค์การมหาชน)	สทพ.	2,894,400																			
ตัวชี้วัดที่ 1	กลุ่มเป้าหมายที่ได้รับการสนับสนุนจากกองทุนประกันสังคม ผู้เข้าร่วมสัมมนา และผู้เข้าร่วมงาน "งานความปลอดภัยอาชีวอนามัยแห่งชาติ" ร้อยละร้อยละ			80	แผน ผล	100	ร้อยละ	-	-	-	-	-	-	-	-	-	-	-	-	100	100	
								-	-	-	-	-	-	-	-	-	-	-	-	100	100	100
ตัวชี้วัดที่ 2	กลุ่มเป้าหมาย ทั้งผู้ที่ได้รับการสนับสนุนจากกองทุนประกันสังคม และลูกจ้างในกลุ่มเสี่ยง ได้รับองค์ความรู้ ประสบการณ์ และนวัตกรรมต่าง ๆ			20	แผน ผล	1200	ร้อยละ	-	-	-	-	-	-	-	-	-	-	-	-	1200	1200	
								-	-	-	-	-	-	-	-	-	-	-	-	1200	1200	100
ระยะเวลาโครงการ : ธันวาคม 2567																				ร้อยละเฉลี่ยของงาน/โครงการ		100

ลำดับที่	ตัวชี้วัด งาน/โครงการ	หน่วยงาน	งบประมาณ (บาท)	น้ำหนัก	แผน/ผล	เป้าหมาย	หน่วยนับ	ไตรมาสที่ 1			ไตรมาสที่ 2			ไตรมาสที่ 3			ไตรมาสที่ 4			รวม	ผลการดำเนินงาน	หมายเหตุ
								ม.ค.	ก.พ.	มี.ค.	เม.ย.	พ.ค.	มิ.ย.	ก.ค.	ส.ค.	ก.ย.	ต.ค.	พ.ย.	ธ.ค.			
51	โครงการจัดสอบการอ่านพิสัยไกลปกติในโมดูลไอซีตามมาตรฐานองค์การแรงงานระหว่างประเทศ สถาบันโรคทรวงอก กรมการแพทย์	สทพ.	465,070																			
ตัวชี้วัดที่ 1	แพทย์ที่เข้ารับการอบรมสามารถสอบผ่านได้รับใบประกาศนียบัตรไม่น้อยกว่า 80 % ของจำนวนผู้เข้ารับการอบรม			50	แผน	80	ร้อยละ	-	-	-	-	-	-	-	-	-	-	-	-	80	80	
					ผล			-	-	-	-	-	-	-	-	-	-	-	-	80	80	100
ตัวชี้วัดที่ 2	แพทย์ที่เข้ารับการสอบเพื่อต่ออายุประกาศนียบัตร สามารถสอบผ่านได้รับใบประกาศนียบัตรไม่น้อยกว่า 80 % ของจำนวนผู้เข้ารับการสอบ			50	แผน	80	ร้อยละ	-	-	-	-	-	-	-	-	-	-	-	-	80	80	
					ผล			-	-	-	-	-	-	-	-	-	-	-	-	80	80	100
	ระยะเวลาโครงการ : ธันวาคม 2567				รวม																	100
52	โครงการอบรมพัฒนาศักยภาพพนักงานตรวจความปลอดภัย ของกองความปลอดภัยแรงงาน กรมสวัสดิการและคุ้มครองแรงงาน	สทพ.	2,396,400																			
ตัวชี้วัดที่ 1	มีผู้เข้ารับการอบรมหลักสูตรพนักงานตรวจความปลอดภัย พ.ศ. 2561 จำนวน 60 คน			50	แผน	60	คน	-	-	-	-	-	-	-	-	-	-	-	-	60	60	
					ผล			-	-	-	-	-	-	-	-	-	-	-	-	60	60	100
ตัวชี้วัดที่ 2	ผู้เข้ารับการอบรมมีคะแนนทดสอบหลังการอบรม ไม่น้อยกว่าร้อยละ 80			50	แผน	80	ร้อยละ	-	-	-	-	-	-	-	-	-	-	-	-	80	80	
					ผล			-	-	-	-	-	-	-	-	-	-	-	-	80	80	100
	ระยะเวลาโครงการ : ธันวาคม 2567				รวม																	100
53	โครงการส่งเสริมระบบการบริหารจัดการด้านความปลอดภัย อาชีวอนามัย และสภาพแวดล้อมในการทำงานในหน่วยงานภาครัฐ ของศูนย์ความปลอดภัยในการทำงานเขต 5 (ลำปาง) กรมสวัสดิการและคุ้มครองแรงงาน	สทพ.	219,600																			
ตัวชี้วัดที่ 1	หน่วยงานภาครัฐได้รับการส่งเสริมความรู้เกี่ยวกับระบบการบริหารจัดการด้านความปลอดภัย อาชีวอนามัย และสภาพแวดล้อมในการทำงาน และมาตรการในการขับเคลื่อนกิจกรรมเชิงป้องกันให้แก่ ผู้บริหาร หัวหน้างาน และผู้ที่ได้รับมอบหมาย จำนวน 3 รุ่น รุ่นละ 50 คน รวม 150 คน			25	แผน	150	คน	-	-	-	-	-	-	-	-	-	-	-	-	150	150	
					ผล			-	-	-	-	-	-	-	-	-	-	-	-	150	150	100
ตัวชี้วัดที่ 2	หน่วยงานภาครัฐได้รับการส่งเสริมโดยเจ้าหน้าที่ผู้ลงพื้นที่เพื่อให้คำแนะนำปรับปรุง แก้ไขระบบการบริหารและการจัดการด้านความปลอดภัย อาชีวอนามัย และสภาพแวดล้อมในการทำงานเชิงรุกให้ปฏิบัติอย่างถูกต้องตามกฎหมาย ความปลอดภัย จำนวน 10 แห่ง พร้อมทั้งติดตามและจัดทำรายงานผลด้านความปลอดภัยในการทำงาน			25	แผน	10	แห่ง	-	-	-	-	-	-	-	-	-	-	-	-	10	10	
					ผล			-	-	-	-	-	-	-	-	-	-	-	-	10	10	100
ตัวชี้วัดที่ 3	ผู้เข้ารับการอบรมที่เข้าร่วมโครงการฯ ได้รับการส่งเสริมความรู้เกี่ยวกับระบบการบริหารและการจัดการด้านความปลอดภัย อาชีวอนามัย และสภาพแวดล้อมในการทำงาน และมาตรการในการขับเคลื่อนกิจกรรมเชิงป้องกันมีความเข้าใจและผ่านเกณฑ์ประเมินไม่น้อยกว่าร้อยละ 80			25	แผน	80	ร้อยละ	-	-	-	-	-	-	-	-	-	-	-	-	80	80	
					ผล			-	-	-	-	-	-	-	-	-	-	-	-	80	80	100
ตัวชี้วัดที่ 4	หน่วยงานภาครัฐที่ได้รับการส่งเสริม และแนะนำจากเจ้าหน้าที่พร้อมทั้งมีการปรับปรุง แก้ไขระบบการบริหารและการจัดการด้านความปลอดภัย อาชีวอนามัย และสภาพแวดล้อมในการทำงานเชิงรุกตามที่มาตรฐานกำหนด ไม่น้อยกว่าร้อยละ 80			25	แผน	80	ร้อยละ	-	-	-	-	-	-	-	-	-	-	-	-	80	80	
					ผล			-	-	-	-	-	-	-	-	-	-	-	-	80	80	100
	ระยะเวลาโครงการ : ธันวาคม 2567				รวม																	100

ลำดับที่	ตัวชี้วัด งาน/โครงการ	หน่วยงาน	งบประมาณ (บาท)	น้ำหนัก	แผน/ผล	เป้าหมาย	หน่วยนับ	ไตรมาสที่ 1			ไตรมาสที่ 2			ไตรมาสที่ 3			ไตรมาสที่ 4			รวม	ผลการดำเนินงาน	หมายเหตุ		
								ม.ค.	ก.พ.	มี.ค.	เม.ย.	พ.ค.	มิ.ย.	ก.ค.	ส.ค.	ก.ย.	ต.ค.	พ.ย.	ธ.ค.					
โครงการใหม่																								
54.	โครงการพัฒนาองค์ความรู้และเพิ่มประสิทธิภาพการบริหารจัดการ	สทพ.	381,950																					
ด้านความปลอดภัย อาชีวอนามัย และสภาพแวดล้อมในการทำงาน เพื่อป้องกัน																								
โรคกลุ่มนิวโมโคคัลที่เกิดพั้งค์ ในเนื้อปอด (ซิฟิลิซิส แอสเพสโทไลต์)																								
และโรคมะเร็งจากการทำงาน (ไฮทิง) ของศูนย์ความปลอดภัย																								
ตัวชี้วัดที่ 1	นายจ้างและลูกจ้าง ผู้ประกันตน ได้รับการพัฒนาองค์ความรู้เกี่ยวกับมาตรการเชิงป้องกัน ด้านความปลอดภัย อาชีวอนามัย และสภาพแวดล้อมในการทำงาน จำนวน 150 คน			25	แผน	150	คน	-	-	-	-	-	-	-	-	-	-	-	-	-	150	150		
					ผล			-	-	-	-	-	-	-	-	-	-	-	-	-	150	150	100	
ตัวชี้วัดที่ 2	สถานประกอบการเข้าร่วมการดำเนินการขับเคลื่อนเพื่อเป็นต้นแบบในการ			25	แผน	10	จำนวนเต็ม	-	-	-	-	-	-	-	-	-	-	-	-	-	10	10		
					ผล			-	-	-	-	-	-	-	-	-	-	-	-	-	10	10	100	
ตัวชี้วัดที่ 3	นายจ้างและลูกจ้าง ผู้ประกันตน ได้รับการพัฒนาองค์ความรู้มาตรการเชิงป้องกันด้านความปลอดภัย อาชีวอนามัย และสภาพแวดล้อมในการทำงาน มีความรู้ไม่น้อยกว่าร้อยละ 90 ทั้งนี้ ประเมินจากแบบทดสอบหลังการอบรม			25	แผน	90	ร้อยละ	-	-	-	-	-	-	-	-	-	-	-	-	-	90	90		
					ผล			-	-	-	-	-	-	-	-	-	-	-	-	-	90	90	100	
ตัวชี้วัดที่ 4	สถานประกอบการมีผลการดำเนินงานขับเคลื่อนองค์กรเพื่อเป็นต้นแบบในการป้องกันโรคจากการทำงาน โดยมีสถานประกอบการเข้าร่วมไม่น้อยกว่า 10 แห่ง			25	แผน	10	แห่ง	-	-	-	-	-	-	-	-	-	-	-	-	-	10	10		
					ผล			-	-	-	-	-	-	-	-	-	-	-	-	-	10	10	100	
ระยะเวลาโครงการ : ธันวาคม 2567						รวม	ร้อยละเฉลี่ยของงาน/โครงการ																100	
55.	โครงการพัฒนาต้นแบบคณะกรรมการความปลอดภัย อาชีวอนามัย และสภาพแวดล้อมในการทำงาน และผู้ตรวจประเมินด้านความปลอดภัย	สทพ.	224,860																					
องสถานประกอบการเพื่อลดการประสูติรายอย่างยั่งยืนของ																								
ศูนย์ความปลอดภัยในการทำงานเขต 7 (ราชบุรี) กรมสวัสดิการและคุ้มครองแรงงาน																								
ตัวชี้วัดที่ 1	สถานประกอบการเข้าร่วมโครงการ จำนวน 60 แห่ง 180 คน			40	แผน	180	คน	-	-	-	-	-	-	-	-	-	-	-	-	-	180	180		
					ผล			-	-	-	-	-	-	-	-	-	-	-	-	-	180	180	100	
ตัวชี้วัดที่ 2	คณะกรรมการความปลอดภัย อาชีวอนามัย และสภาพแวดล้อมในการทำงานของสถานประกอบการและผู้ที่ได้รับมอบหมาย จำนวน 60 แห่ง 180 คน ได้รับการพัฒนาและสามารถตรวจประเมินสถานประกอบการของตนเองได้ภายใต้มาตรฐานการจัดการด้านความปลอดภัยขององค์กร			30	แผน	180	คน	-	-	-	-	-	-	-	-	-	-	-	-	-	180	180		
					ผล			-	-	-	-	-	-	-	-	-	-	-	-	-	180	180	100	
ตัวชี้วัดที่ 3	สถานประกอบการมีกิจกรรมรณรงค์ลดการประสูติรายเพิ่มขึ้น ลูกจ้าง			30	แผน	12000	คน	-	-	-	-	-	-	-	-	-	-	-	-	-	12000	12000		
					ผล			-	-	-	-	-	-	-	-	-	-	-	-	-	12000	12000	100	
ระยะเวลาโครงการ : ธันวาคม 2567						รวม	ร้อยละเฉลี่ยของงาน/โครงการ																100	

ลำดับที่	ตัวชี้วัด งาน/โครงการ	หน่วยงาน	งบประมาณ (บาท)	น้ำหนัก	แผน/ผล	เป้าหมาย	หน่วยนับ	ไตรมาสที่ 1			ไตรมาสที่ 2			ไตรมาสที่ 3			ไตรมาสที่ 4			รวม	ผลการดำเนินงาน	หมายเหตุ	
								ม.ค.	ก.พ.	มี.ค.	เม.ย.	พ.ค.	มิ.ย.	ก.ค.	ส.ค.	ก.ย.	ต.ค.	พ.ย.	ธ.ค.				
56	โครงการส่งเสริมความปลอดภัยในการทำงานในที่อัคคีภัยให้แก่กิจการประมงทะเล และกิจการเกี่ยวเนื่องใน 6 จังหวัดภาคใต้ตอนบน ศูนย์ความปลอดภัยแรงงาน	สทท.	189,140																				
เขต 8 (สายบุรีธานี) ของกรมสวัสดิการและคุ้มครองแรงงาน																							
ตัวชี้วัดที่ 1	นายจ้างและลูกจ้างในสถานประกอบการกิจการประมงทะเล และกิจการเกี่ยวเนื่องเข้าร่วมโครงการ จำนวน 150 คน			50	แผน	150	คน	-	-	-	-	-	-	-	-	-	-	-	-	150	150		
					ผล			-	-	-	-	-	-	-	-	-	-	-	-	150	150	100	
ตัวชี้วัดที่ 2	ผู้เข้าอบรมมีความรู้ในการป้องกันอันตรายจากการทำงาน ในที่อัคคีภัยเพิ่มขึ้นไม่น้อยกว่าร้อยละ 80			50	แผน	80	ร้อยละ	-	-	-	-	-	-	-	-	-	-	-	-	80	80		
					ผล			-	-	-	-	-	-	-	-	-	-	-	-	80	80	100	
ระยะเวลาโครงการ : ธันวาคม 2567					รวม	ร้อยละเฉลี่ยของงาน/โครงการ																100	
57	โครงการรณรงค์สร้างการรับรู้มาตรการเชิงป้องกันด้านความปลอดภัย อาชีวอนามัย และสภาพแวดล้อมในการทำงานในกิจการประมงทะเล ของศูนย์ความปลอดภัย	สทท.	137,100																				
ในการทำงานเขต 9 (สงขลา) กรมสวัสดิการและคุ้มครองแรงงาน																							
ตัวชี้วัดที่ 1	นายจ้าง ลูกจ้างทุกระดับ และผู้ที่เกี่ยวข้องกับกิจการประมงทะเล ได้รับการสร้างการรับรู้เกี่ยวกับมาตรการเชิงป้องกันด้านความปลอดภัย อาชีวอนามัย และสภาพแวดล้อมในการทำงานในกิจการประมงทะเล ตามตามแนวปฏิบัติที่ถูกต้อง จำนวน 120 คน แบ่ง เป็น 3 รุ่น ดังนี้ รุ่นที่ 1 กลุ่มเป้าหมายจังหวัดสงขลา จำนวน 40 คน รุ่นที่ 2 กลุ่มเป้าหมายจังหวัดนครศรีธรรมราช จำนวน 40 คน รุ่นที่ 3 กลุ่มเป้าหมายจังหวัดตรัง จำนวน 40 คน			50	แผน	40	คน	-	-	-	-	-	-	-	-	-	-	-	-	40	40		
					ผล			-	-	-	-	-	-	-	-	-	-	-	-	40	40	100	
ตัวชี้วัดที่ 2	ผู้เข้าอบรมมีความรู้ความเข้าใจเกี่ยวกับมาตรการเชิงป้องกันด้านความปลอดภัย อาชีวอนามัย และสภาพแวดล้อมในการทำงานในกิจการประมงทะเล เพิ่มขึ้นร้อยละ 80 ของจำนวนผู้เข้าอบรมทั้งหมด (ประเมินจากแบบทดสอบผู้เข้ารับการอบรมก่อนและหลังการอบรม)			50	แผน	80	ร้อยละ	-	-	-	-	-	-	-	-	-	-	-	-	80	80		
					ผล			-	-	-	-	-	-	-	-	-	-	-	-	80	80	100	
ระยะเวลาโครงการ : ธันวาคม 2567					รวม	ร้อยละเฉลี่ยของงาน/โครงการ																100	

ลำดับที่	ตัวชี้วัด งาน/โครงการ	หน่วยงาน	งบประมาณ (บาท)	น้ำหนัก	แผน/ผล	เป้าหมาย	หน่วยนับ	ไตรมาสที่ 1			ไตรมาสที่ 2			ไตรมาสที่ 3			ไตรมาสที่ 4			รวม	ผลการดำเนินงาน	หมายเหตุ																			
								ม.ค.	ก.พ.	มี.ค.	เม.ย.	พ.ค.	มิ.ย.	ก.ค.	ส.ค.	ก.ย.	ต.ค.	พ.ย.	ธ.ค.																						
58	โครงการเร่งรัดการพัฒนา ส่งเสริม และป้องกันเกี่ยวกับความปลอดภัยในการทำงาน ในงานประมงทะเล ศูนย์ความปลอดภัยในการทำงานเขต 10 (สมุทรปราการ)	สทพ.	159,000																																						
ของกรมสวัสดิการและคุ้มครองแรงงาน																																									
ตัวชี้วัดที่ 1	นายจ้าง ลูกจ้าง ในงานประมงทะเล ในงานประเภทการประมง และเพาะเลี้ยงสัตว์น้ำ เข้าร่วมโครงการฯ จำนวน 3 รุ่น รุ่นละ 50 คน รวมจำนวน 150 คน			40	แผน	150	คน	-	-	-	-	-	-	-	-	-	-	-	-	150	150																				
					ผล			-	-	-	-	-	-	-	-	-	-	-	-	150	150	100																			
ตัวชี้วัดที่ 2	นายจ้าง ลูกจ้าง ในงานประมงทะเล ในงานประเภทการประมงและเพาะเลี้ยง สัตว์น้ำ มีการตระหนักรู้เกี่ยวกับความปลอดภัยในการทำงานบนเรือประมง นายจ้างสามารถปฏิบัติได้ถูกต้องตามกฎหมายว่าด้วยความปลอดภัย ในการทำงานที่เกี่ยวข้องกับงานประมงทะเล กฎหมายว่าด้วยการคุ้มครอง แรงงานในงานประมงทะเล กฎหมายว่าด้วยเงินทดแทน หรือสามารถ นำความรู้ที่ได้รับไปถ่ายทอดและสามารถดำเนินงานด้านความปลอดภัย อาชีวอนามัย และสภาพแวดล้อมในการทำงาน บนเรือประมง ได้อย่างมีประสิทธิภาพเพิ่มขึ้นไม่น้อยกว่าร้อยละ 80 (ประเมินจากแบบทดสอบก่อนและหลังการร่วมโครงการ)			30	แผน	80	ร้อยละ	-	-	-	-	-	-	-	-	-	-	-	-	80	80																				
					ผล			-	-	-	-	-	-	-	-	-	-	-	-	80	80	100																			
ตัวชี้วัดที่ 3	จำนวนเรือประมงทะเลที่ได้รับการตรวจ 20 ลำ และมีการปรับปรุง สภาพการทำงานให้เป็นไปตามมาตรฐานความปลอดภัยในการทำงาน ไม่น้อยกว่าร้อยละ 80 ของจำนวนเรือที่เข้าตรวจทั้งหมด			30	แผน	80	ร้อยละ	-	-	-	-	-	-	-	-	-	-	-	-	80	80																				
					ผล			-	-	-	-	-	-	-	-	-	-	-	-	80	80	100																			
ระยะเวลาโครงการ : ธันวาคม 2567																							รวม	ร้อยละเฉลี่ยของงาน/โครงการ																100	
59	โครงการพัฒนาศักยภาพบุคลากรด้านความปลอดภัยในการทำงานเกี่ยวกับ การประเมินและจัดการความเสี่ยงในสถานประกอบการที่มีสารเคมีอันตราย	สทพ.	559,120																																						
ศูนย์ความปลอดภัยในการทำงานเขต 10 (สมุทรปราการ)																																									
กรมสวัสดิการและคุ้มครองแรงงาน																																									
ตัวชี้วัดที่ 1	นายจ้าง ลูกจ้าง บุคลากรความปลอดภัยในการทำงานระดับต่าง ๆ ในสถานประกอบการกลุ่มเป้าหมายเข้าร่วมโครงการฯ จำนวน 150 คน			40	แผน	150	คน	-	-	-	-	-	-	-	-	-	-	-	-	150	150																				
					ผล			-	-	-	-	-	-	-	-	-	-	-	-	150	150	100																			
ตัวชี้วัดที่ 2	นายจ้าง ลูกจ้าง บุคลากรความปลอดภัยในการทำงานระดับต่าง ๆ ในสถานประกอบการที่มีการใช้สารเคมีอันตราย มีองค์ความรู้ เกี่ยวกับการประเมินความเสี่ยงและจัดการความเสี่ยงในการทำงาน กับสารเคมีอันตราย สามารถวิเคราะห์ ชี้บ่งอันตราย ประเมินความเสี่ยง รวมถึงจัดการความเสี่ยงที่อาจเกิดขึ้น เพื่อหามาตรการป้องกันได้ อย่างถูกต้อง และสามารถนำความรู้ที่ได้กลับไปถ่ายทอดและดำเนินงาน ด้านความปลอดภัย อาชีวอนามัย และสภาพแวดล้อมในการทำงาน ในสถานประกอบการได้อย่างมีประสิทธิภาพเพิ่มขึ้นไม่น้อยกว่าร้อยละ 80 (ประเมินจากแบบทดสอบก่อนและหลังการร่วมโครงการ)			30	แผน	80	ร้อยละ	-	-	-	-	-	-	-	-	-	-	-	-	80	80																				
					ผล			-	-	-	-	-	-	-	-	-	-	-	-	80	80	100																			
ตัวชี้วัดที่ 3	จำนวนสถานประกอบการที่ได้รับการตรวจ 30 แห่ง และมีการปรับปรุง สภาพการทำงานให้เป็นไปตามมาตรฐานความปลอดภัยในการทำงาน ไม่น้อยกว่าร้อยละ 80 ของจำนวนสถานประกอบการที่เข้าตรวจทั้งหมด			30	แผน	80	ร้อยละ	-	-	-	-	-	-	-	-	-	-	-	-	80	80																				
					ผล			-	-	-	-	-	-	-	-	-	-	-	-	80	80	100																			
ระยะเวลาโครงการ : ธันวาคม 2567																							รวม	ร้อยละเฉลี่ยของงาน/โครงการ																100	

ลำดับที่	ตัวชี้วัด งาน/โครงการ	หน่วยงาน	งบประมาณ (บาท)	น้ำหนัก	แผน/ผล	เป้าหมาย	หน่วยนับ	ไตรมาสที่ 1			ไตรมาสที่ 2			ไตรมาสที่ 3			ไตรมาสที่ 4			รวม	ผลการดำเนินงาน	หมายเหตุ		
								ม.ค.	ก.พ.	มี.ค.	เม.ย.	พ.ค.	มิ.ย.	ก.ค.	ส.ค.	ก.ย.	ต.ค.	พ.ย.	ธ.ค.					
60.โครงการพัฒนาวัฒนธรรมความปลอดภัย (Safety Culture) ในการทำงาน																								
อย่างยั่งยืนในองค์กร ศูนย์ความปลอดภัยในการทำงานเขต 12 (ลาดกระบัง)																								
กรมสวัสดิการและคุ้มครองแรงงาน																								
ตัวชี้วัดที่ 1	สถานประกอบการที่ส่งผู้เข้าร่วมโครงการซึ่งเป็นนายจ้าง เจ้าหน้าที่ความปลอดภัยในการทำงานทุกระดับ คณะกรรมการความปลอดภัย (คปอ.) และผู้บริหารหน่วยงานความปลอดภัยฯ เข้าร่วมฝึกอบรมเชิงปฏิบัติการพัฒนาวัฒนธรรมความปลอดภัย (Safety Culture) ในการทำงานในองค์กร จำนวน 100 คน				25	แผน	100	คน	-	-	-	-	-	-	-	-	-	-	-	100	100			
						ผล			-	-	-	-	-	-	-	-	-	-	-	-	100	100	100	
ตัวชี้วัดที่ 2	สถานประกอบการเข้าร่วมโครงการพัฒนาวัฒนธรรมความปลอดภัย (Safety Culture) ในการทำงานอย่างยั่งยืนในองค์กรจำนวน 25 แห่ง				25	แผน	25	แห่ง	-	-	-	-	-	-	-	-	-	-	-	25	25			
						ผล			-	-	-	-	-	-	-	-	-	-	-	25	25	100		
ตัวชี้วัดที่ 3	นายจ้าง เจ้าหน้าที่ความปลอดภัยในการทำงานทุกระดับคณะกรรมการความปลอดภัย (คปอ.) และผู้บริหารหน่วยงานความปลอดภัยฯ ที่เข้ารับการอบรมเชิงปฏิบัติการได้รับความรู้ เทคนิค คำแนะนำ และการริเริ่มในการสร้างวัฒนธรรมความปลอดภัย (Safety Culture) ในการทำงานในองค์กร โดยผู้เข้ารับการอบรม ไม่น้อยกว่าร้อยละ 80 ผ่านการประเมินด้วยคะแนนไม่น้อยกว่าร้อยละ 80				25	แผน	80	ร้อยละ	-	-	-	-	-	-	-	-	-	-	-	80	80			
						ผล			-	-	-	-	-	-	-	-	-	-	-	80	80	100		
ตัวชี้วัดที่ 4	มีสถานประกอบการที่ได้รับคัดเลือกเป็นองค์กรต้นแบบ จำนวน 5 แห่ง และสถานประกอบการที่ได้รับรางวัลชมเชย จำนวน 3 แห่ง จากสถานประกอบการที่เข้าร่วมโครงการฯ จำนวน 25 แห่ง				25	แผน	25	แห่ง	-	-	-	-	-	-	-	-	-	-	-	25	25			
						ผล			-	-	-	-	-	-	-	-	-	-	-	25	25	100		
ระยะเวลาโครงการ : ธันวาคม 2567						ร้อยละเฉลี่ยของงาน/โครงการ																	100	
61.โครงการ Safety – Con Safety Life Model เพื่อเสริมสร้างและสนับสนุน																								
การยกระดับการให้ประมงทะเลไทยชายแดนได้อย่างยั่งยืน ของสำนักงานสวัสดิการและคุ้มครองแรงงานจังหวัดปัตตานี กรมสวัสดิการและคุ้มครองแรงงาน																								
ตัวชี้วัดที่ 1	จำนวนนายจ้าง ผู้ควบคุมเรือ ลูกเรือประมงทะเลที่ผ่านการอบรม มีความรู้เกี่ยวกับมาตรฐานความปลอดภัยในการทำงานที่เกี่ยวข้องกับประมงทะเล เพื่อนำไปใช้ปฏิบัติงานได้อย่างปลอดภัยและลดอุบัติเหตุและโรคจากการทำงานในเรือประมงทะเล รวมจำนวน 300 คน				70	แผน	300	คน	-	-	-	-	-	-	-	-	-	-	-	300	300			
						ผล			-	-	-	-	-	-	-	-	-	-	-	300	300	100		
ตัวชี้วัดที่ 2	นายจ้าง/เจ้าของเรือประมงทะเล ไม่น้อยกว่าร้อยละ 80 มีการปรับปรุงสภาพการทำงานให้เป็นไปตามมาตรฐานความปลอดภัยในการทำงาน เพื่อสวัสดิภาพและความปลอดภัยของลูกเรือ และเป็นแบบอย่างให้เรือประมงทะเลในพื้นที่และ 22 จังหวัดที่ติดทะเล				30	แผน	22	จังหวัด	-	-	-	-	-	-	-	-	-	-	-	22	22			
						ผล			-	-	-	-	-	-	-	-	-	-	-	22	22	100		
ระยะเวลาโครงการ : ธันวาคม 2567						ร้อยละเฉลี่ยของงาน/โครงการ																	100	
โครงการใหม่																								

ลำดับที่	ตัวชี้วัด งาน/โครงการ	หน่วยงาน	งบประมาณ (บาท)	น้ำหนัก	แผน/ผล	เป้าหมาย	หน่วยนับ	ไตรมาสที่ 1			ไตรมาสที่ 2			ไตรมาสที่ 3			ไตรมาสที่ 4			รวม	ผลการดำเนินงาน	หมายเหตุ			
								ม.ค.	ก.พ.	มี.ค.	เม.ย.	พ.ค.	มิ.ย.	ก.ค.	ส.ค.	ก.ย.	ต.ค.	พ.ย.	ธ.ค.						
62	โครงการพัฒนาศักยภาพบุคลากรด้านความปลอดภัยของสถานประกอบการ	สทพ.	107,800																						
เพื่อเพิ่มศักยภาพในการดำเนินการลดการประจักษ์อันตรายจากการทำงาน ของสำนักงาน																									
สวัสดิการและคุ้มครองแรงงานจังหวัดพะเยา กรมสวัสดิการและคุ้มครองแรงงาน																									
ตัวชี้วัดที่ 1	จำนวนสถานประกอบการที่ได้รับความปลอดภัยในการทำงานไม่น้อยกว่าร้อยละ 80 ของจำนวนสถานประกอบการที่เข้าตรวจทั้งหมด			20	แผน	80	ร้อยละ	-	-	-	-	-	-	-	-	-	-	-	-	80	80				
					ผล			-	-	-	-	-	-	-	-	-	-	-	-	80	80	100			
ตัวชี้วัดที่ 2	นายจ้าง ลูกจ้างและบุคลากรที่เกี่ยวข้อง ได้รับการส่งเสริมและพัฒนาองค์ความรู้เกี่ยวกับระบบการบริหารจัดการด้านความปลอดภัย อาชีวอนามัย และสภาพแวดล้อมในการทำงาน และมาตรการในการขับเคลื่อนกิจกรรมเชิงป้องกัน จำนวน 2 รุ่น ๆ ละ 50 คน รวม 100 คน			40	แผน	100	คน	-	-	-	-	-	-	-	-	-	-	-	-	100	100				
					ผล			-	-	-	-	-	-	-	-	-	-	-	-	100	100	100			
ตัวชี้วัดที่ 3	นายจ้าง ลูกจ้างและบุคลากรที่เกี่ยวข้อง ที่เข้าร่วมโครงการ ได้รับการส่งเสริมพัฒนาองค์ความรู้เกี่ยวกับระบบการบริหารและการจัดการด้านความปลอดภัย อาชีวอนามัย และสภาพแวดล้อมในการทำงาน และมาตรการในการขับเคลื่อนกิจกรรมเชิงป้องกัน มีความเข้าใจและผ่านเกณฑ์การประเมินไม่น้อยกว่าร้อยละ 80			40	แผน	80	ร้อยละ	-	-	-	-	-	-	-	-	-	-	-	-	80	80				
					ผล			-	-	-	-	-	-	-	-	-	-	-	-	80	80	100			
ระยะเวลาโครงการ : ธันวาคม 2567					รวม			ร้อยละเฉลี่ยของงาน/โครงการ																100	
โครงการใหม่																									
63	โครงการเสริมสร้างศักยภาพด้านความปลอดภัย อาชีวอนามัย และสภาพแวดล้อม	สทพ.	237,400																						
ในการทำงานเกี่ยวกับสารเคมีอันตราย ของสำนักงานสวัสดิการและคุ้มครองแรงงาน																									
จังหวัดเพชรบุรี กรมสวัสดิการและคุ้มครองแรงงาน																									
ตัวชี้วัดที่ 1	จำนวนเจ้าหน้าที่ความปลอดภัยในการทำงาน คณะกรรมการความปลอดภัย อาชีวอนามัย และสภาพแวดล้อมในการทำงาน ลูกจ้างระดับหัวหน้างาน และผู้เกี่ยวข้องเข้าร่วมโครงการ จำนวน 120 คน			30	แผน	120	คน	-	-	-	-	-	-	-	-	-	-	-	-	120	120				
					ผล			-	-	-	-	-	-	-	-	-	-	-	-	120	120	100			
ตัวชี้วัดที่ 2	ผู้เข้ารับการอบรมมีความรู้ความเข้าใจด้านความปลอดภัยอาชีวอนามัย และสภาพแวดล้อมในการทำงานเกี่ยวกับสารเคมีอันตรายเพิ่มขึ้น ร้อยละ 80 ของจำนวนผู้เข้าอบรมทั้งหมด (ประเมินจากแบบทดสอบผู้เข้ารับการอบรมก่อนและหลังการอบรม)			40	แผน	80	ร้อยละ	-	-	-	-	-	-	-	-	-	-	-	-	80	80				
					ผล			-	-	-	-	-	-	-	-	-	-	-	-	80	80	100			
ตัวชี้วัดที่ 3	จำนวนสถานประกอบการที่ได้รับการตรวจ 25 แห่ง และมีการปรับปรุงสภาพการทำงานไม่น้อยกว่าร้อยละ 80 ของจำนวนสถานประกอบการที่เข้าตรวจทั้งหมด			30	แผน	25	แห่ง	-	-	-	-	-	-	-	-	-	-	-	-	25	25				
					ผล			-	-	-	-	-	-	-	-	-	-	-	-	25	25	100			
ระยะเวลาโครงการ : ธันวาคม 2567					รวม			ร้อยละเฉลี่ยของงาน/โครงการ																100	
64	โครงการพัฒนาแนวทางการขับเคลื่อนความปลอดภัยในการทำงานเพื่อลดสถิติ	สทพ.	73,075																						
การประสบประจักษ์อันตรายจากการทำงานเชิงรุกในสถานประกอบการจังหวัดลำพูน																									
ประจำปี 2567 ของสำนักงานสวัสดิการและคุ้มครองแรงงานจังหวัดลำพูน																									
กรมสวัสดิการและคุ้มครองแรงงาน																									
ตัวชี้วัดที่ 1	การสร้างการรับรู้และปลูกจิตสำนึกด้านความปลอดภัยในการทำงาน และร่วมกับสร้างวัฒนธรรมความปลอดภัยเชิงป้องกันให้แก่ นายจ้าง ลูกจ้าง รวม 50 คน			50	แผน	50	คน	-	-	-	-	-	-	-	-	-	-	-	-	50	50				
					ผล			-	-	-	-	-	-	-	-	-	-	-	-	50	50	100			
ตัวชี้วัดที่ 2	สถานประกอบการจำนวนไม่น้อยกว่า 5 แห่ง มีการดำเนินกิจกรรมเพื่อสร้างความปลอดภัยในการทำงานให้เกิดขึ้นในสถานประกอบการ และมีสถิติการประจักษ์อันตรายอันเนื่องมาจากการทำงานลดลง			50	แผน	5	แห่ง	-	-	-	-	-	-	-	-	-	-	-	-	5	5				
					ผล			-	-	-	-	-	-	-	-	-	-	-	-	5	5	100			
ระยะเวลาโครงการ : ธันวาคม 2567					รวม			ร้อยละเฉลี่ยของงาน/โครงการ																100	

ลำดับที่	ตัวชี้วัด งาน/โครงการ	หน่วยงาน	งบประมาณ (บาท)	น้ำหนัก	แผน/ผล	เป้าหมาย	หน่วยนับ	ไตรมาสที่ 1			ไตรมาสที่ 2			ไตรมาสที่ 3			ไตรมาสที่ 4			รวม	ผลการดำเนินงาน	หมายเหตุ	
								ม.ค.	ก.พ.	มี.ค.	เม.ย.	พ.ค.	มิ.ย.	ก.ค.	ส.ค.	ก.ย.	ต.ค.	พ.ย.	ธ.ค.				
65.	โครงการสร้างการรับรู้ด้านความปลอดภัย อาชีวอนามัย และสภาพแวดล้อม	สทท.	111,900																				
ในกาทำงานเกี่ยวกับที่อับอากาศในกิจการประมงทะเล ของสำนักงานสวัสดิการ																							
และคุ้มครองแรงงานจังหวัดสตูล กรมสวัสดิการและคุ้มครองแรงงาน																							
ตัวชี้วัดที่ 1	นายจ้าง ลูกจ้างระดับหัวหน้างาน และผู้ที่เกี่ยวข้องกับกิจการประมงทะเล ได้รับการสร้างการรับรู้ด้านความปลอดภัย อาชีวอนามัย และสภาพแวดล้อม ในกาทำงานเกี่ยวกับที่อับอากาศในกิจการประมงทะเล จำนวน 90 คน			30	แผน	90	คน	-	-	-	-	-	-	-	-	-	-	-	-	90	90		
					ผล			-	-	-	-	-	-	-	-	-	-	-	-	90	90	100	
ตัวชี้วัดที่ 2	ผู้เข้าอบรมมีความรู้ความเข้าใจเกี่ยวกับมาตรการเชิงป้องกันด้านความปลอดภัย อาชีวอนามัย และสภาพแวดล้อมในกาทำงานเกี่ยวกับที่อับอากาศ ในกิจการประมงทะเล เพิ่มขึ้นร้อยละ 80 ของจำนวนผู้เข้าอบรมทั้งหมด (ประเมินจากแบบทดสอบผู้เข้ารับการอบรมก่อนและหลังการอบรม)			35	แผน	80	ร้อยละ	-	-	-	-	-	-	-	-	-	-	-	-	80	80		
					ผล			-	-	-	-	-	-	-	-	-	-	-	-	80	80	100	
ตัวชี้วัดที่ 3	จำนวนกิจการประมงทะเลที่ได้รับการตรวจ 30 ลำ และมีการปรับปรุง สภาพกาทำงานให้เป็นไปตามมาตรฐานความปลอดภัยในกาทำงาน ไม่น้อยกว่าร้อยละ 80 ของจำนวนเรือที่เข้าตรวจทั้งหมด			35	แผน	80	ร้อยละ	-	-	-	-	-	-	-	-	-	-	-	-	80	80	80	
					ผล			-	-	-	-	-	-	-	-	-	-	-	-	80	80	100	
ระยะเวลาโครงการ : ธันวาคม 2567					รวม	ร้อยละเฉลี่ยของงาน/โครงการ																100	
66.	โครงการความปลอดภัยและอาชีวอนามัยของประเทศไทย (Safety Thailand)	สทท.	54,800																				
ในราชการส่วนท้องถิ่น ของสำนักงานสวัสดิการและคุ้มครองแรงงานจังหวัดหนองคาย																							
กรมสวัสดิการและคุ้มครองแรงงาน																							
ตัวชี้วัดที่ 1	จำนวนผู้เข้าร่วมประชุมชี้แจงตามโครงการฯ ไม่น้อยกว่า 20 แห่ง จำนวน 40 คน			40	แผน	40	แห่ง	-	-	-	-	-	-	-	-	-	-	-	-	40	40		
					ผล			-	-	-	-	-	-	-	-	-	-	-	-	40	40	100	
ตัวชี้วัดที่ 2	องค์กรปกครองส่วนท้องถิ่นที่ได้รับการส่งเสริมกาพัฒนาระบบการบริหาร จัดกาด้านความปลอดภัย อาชีวอนามัย และสภาพแวดล้อมในกาทำงาน สมัครงเข้าร่วมโครงการไม่น้อยกว่า จำนวน 10 แห่ง			30	แผน	10	แห่ง	-	-	-	-	-	-	-	-	-	-	-	-	10	10		
					ผล			-	-	-	-	-	-	-	-	-	-	-	-	10	10	100	
ตัวชี้วัดที่ 3	องค์กรปกครองส่วนท้องถิ่น ที่สมัครเข้าร่วมโครงการผ่านการประเมิน ตามเกณฑ์ที่กำหนด ตั้งแต่ระดับทองแดงขึ้นไป ไม่น้อยกว่าร้อยละ 80 (ผ่านตามเกณฑ์การพิจารณารางวัลที่กำหนด โดยแบ่งเป็น 3 เกณฑ์ ได้แก่ รางวัลระดับทองแดง ผลคะแนนร้อยละ 80 รางวัลระดับเงิน ผลคะแนนร้อยละ 89 , รางวัลระดับทอง ผลคะแนนร้อยละ 90 ขึ้นไป)			30	แผน	80	ร้อยละ	-	-	-	-	-	-	-	-	-	-	-	-	80	80		
					ผล			-	-	-	-	-	-	-	-	-	-	-	-	80	80	100	
ระยะเวลาโครงการ : ธันวาคม 2567					รวม	ร้อยละเฉลี่ยของงาน/โครงการ																100	

ลำดับที่	ตัวชี้วัด งาน/โครงการ	หน่วยงาน	งบประมาณ (บาท)	น้ำหนัก	แผน/ผล	เป้าหมาย	หน่วยนับ	ไตรมาสที่ 1			ไตรมาสที่ 2			ไตรมาสที่ 3			ไตรมาสที่ 4			รวม	ผลการดำเนินงาน	หมายเหตุ	
								ม.ค.	ก.พ.	มี.ค.	เม.ย.	พ.ค.	มิ.ย.	ก.ค.	ส.ค.	ก.ย.	ต.ค.	พ.ย.	ธ.ค.				
67	โครงการอบรมเชิงปฏิบัติการ เรื่อง การจัดการสารเคมีและความปลอดภัย	สทท.	188,800																				
ในการทำงานกับสารเคมี โรงพยาบาลนครเชียงใหม่ สังกัดมหาวิทยาลัยเชียงใหม่																							
ตัวชี้วัดที่ 1	ผู้เข้ารับการอบรมแบบ Onsite มีจำนวนไม่ต่ำกว่าร้อยละ 80 ของเป้าหมายที่ตั้งไว้			20	แผน	80	ร้อยละ	-	-	-	-	-	-	-	-	-	-	-	-	80	80		
					ผล			-	-	-	-	-	-	-	-	-	-	-	-	80	80	100	
ตัวชี้วัดที่ 2	ผู้เข้ารับการอบรมแบบ Online มีจำนวนไม่ต่ำกว่าร้อยละ 80 ของเป้าหมายที่ตั้งไว้			20	แผน	80	ร้อยละ	-	-	-	-	-	-	-	-	-	-	-	-	80	80		
					ผล			-	-	-	-	-	-	-	-	-	-	-	-	80	80	100	
ตัวชี้วัดที่ 3	ผู้เข้ารับการอบรมทั้งแบบ Onsite / Online มากกว่าร้อยละ 80 ทำแบบทดสอบวัดความรู้หลังการอบรมได้คะแนนมากกว่าหรือเท่ากับร้อยละ 70			20	แผน	80	ร้อยละ	-	-	-	-	-	-	-	-	-	-	-	-	80	80		
					ผล			-	-	-	-	-	-	-	-	-	-	-	-	80	80	100	
ตัวชี้วัดที่ 4	ผู้เข้ารับการอบรมทั้งแบบ Onsite / Online มีคะแนนความพึงพอใจต่อการอบรมในครั้งนี้อย่างน้อย 80			20	แผน	80	ร้อยละ	-	-	-	-	-	-	-	-	-	-	-	-	80	80		
					ผล			-	-	-	-	-	-	-	-	-	-	-	-	80	80	100	
ตัวชี้วัดที่ 5	มีเครือข่ายเพื่อเฝ้าระวังโรคจากการทำงานในสถานประกอบการ โดยเฉพาะเรื่องสารเคมี 1 เครือข่าย (กลุ่มไลน์)			20	แผน	80	ร้อยละ	-	-	-	-	-	-	-	-	-	-	-	-	80	80		
					ผล			-	-	-	-	-	-	-	-	-	-	-	-	80	80	100	
ระยะเวลาโครงการ : ธันวาคม 2567					รวม	ร้อยละเฉลี่ยของงาน/โครงการ																100	
68	โครงการพัฒนาแนวทางกรประเมินความเสี่ยงจากการทำงานของแรงงาน	สทท.	344,600																				
ในอุตสาหกรรมเซรามิก จังหวัดลำปาง คณะสาธารณสุขศาสตร์																							
มหาวิทยาลัยธรรมศาสตร์																							
ตัวชี้วัดที่ 1	แนวทางกรประเมินความเสี่ยงจากสิ่งคุกคามสุขภาพแรงงาน และอุบัติเหตุจากทำงานในอุตสาหกรรมเซรามิกในจังหวัดลำปาง จำนวน 50 แห่ง			40	แผน	50	แห่ง	-	-	-	-	-	-	-	-	-	-	-	-	50	50		
					ผล			-	-	-	-	-	-	-	-	-	-	-	-	50	50	100	
ตัวชี้วัดที่ 2	สถานประกอบการกิจการเซรามิกในจังหวัดลำปาง จำนวน 50 แห่งทราบระดับแนวในการประเมินความเสี่ยงจากการทำงาน			40	แผน	50	แห่ง	-	-	-	-	-	-	-	-	-	-	-	-	50	50		
					ผล			-	-	-	-	-	-	-	-	-	-	-	-	50	50	100	
ตัวชี้วัดที่ 3	หน่วยงานรัฐทราบระดับความเสี่ยงจากการทำงานในอุตสาหกรรมเซรามิก เพื่อนำไปหาแนวทางกรป้องกัน ควบคุม และลดระดับความเสี่ยง			20	แผน	1	จำนวนเต็ม	-	-	-	-	-	-	-	-	-	-	-	-	1	1		
					ผล			-	-	-	-	-	-	-	-	-	-	-	-	1	1	100	
ระยะเวลาโครงการ : ธันวาคม 2567					รวม	ร้อยละเฉลี่ยของงาน/โครงการ																100	

ลำดับที่	ตัวชี้วัด งาน/โครงการ	หน่วยงาน	งบประมาณ (บาท)	น้ำหนัก	แผน/ผล	เป้าหมาย	หน่วยนับ	ไตรมาสที่ 1			ไตรมาสที่ 2			ไตรมาสที่ 3			ไตรมาสที่ 4			รวม	ผลการดำเนินงาน	หมายเหตุ	
								ม.ค.	ก.พ.	มี.ค.	เม.ย.	พ.ค.	มิ.ย.	ก.ค.	ส.ค.	ก.ย.	ต.ค.	พ.ย.	ธ.ค.				
69	โครงการขยายผลการบริหารจัดการความปลอดภัยในพื้นที่ก่อสร้าง	สทท.	845,000																				
เพื่อความปลอดภัยในการทำงานและเพิ่มประสิทธิภาพของงาน สมาคมอาชีวอนามัย																							
และความปลอดภัยในการทำงาน (ส.อ.ป.) กรุงเทพมหานคร																							
ตัวชี้วัดที่ 1	หลักสูตรพร้อมด้วยสื่อการสอน แบบทดสอบ และเอกสารประกอบการผ่านอบรม เรื่อง จัดการความปลอดภัยในพื้นที่ก่อสร้างสำหรับสถานประกอบกิจการก่อสร้างขนาดเล็กและขนาดกลาง 1 หลักสูตร			25	แผน	1	หลักสูตร	-	-	-	-	-	-	-	-	-	-	-	1	1			
	กิจกรรมก่อสร้างขนาดเล็กและขนาดกลาง 1 หลักสูตร				ผล			-	-	-	-	-	-	-	-	-	-	-	1	1	100		
ตัวชี้วัดที่ 2	จัดอบรมหลักสูตรจำนวน 2 รุ่น รุ่นละ 2 วัน สำหรับกลุ่มเป้าหมาย 1) ผู้จัดการพื้นที่/โครงการก่อสร้างจำนวน 2) เจ้าหน้าที่ความปลอดภัยในการทำงานระดับวิชาชีพ 3) หัวหน้างานหรือเจ้าหน้าที่ความปลอดภัยในการทำงานระดับหัวหน้างาน 4) คนงานก่อสร้าง รวมผู้เข้ารับการอบรมประมาณ 100 คน			25	แผน	100	คน	-	-	-	-	-	-	-	-	-	-	-	100	100			
					ผล			-	-	-	-	-	-	-	-	-	-	-	100	100	100		
ตัวชี้วัดที่ 3	หลักสูตรพร้อมด้วยสื่อการสอน แบบทดสอบ และเอกสารประกอบการผ่านอบรม เรื่อง จัดการความปลอดภัยในพื้นที่ก่อสร้างสำหรับสถานประกอบกิจการก่อสร้างขนาดเล็กและขนาดกลาง 1 หลักสูตร ถูกนำไปใช้โดยหน่วยงานที่เกี่ยวข้องเพื่อเผยแพร่ความรู้และแนวปฏิบัติด้านความปลอดภัยในพื้นที่ก่อสร้าง ช่วยเพิ่มจำนวนผู้ได้รับการอบรม ให้มีความรู้มากขึ้น			25	แผน	1	จำนวนเต็ม	-	-	-	-	-	-	-	-	-	-	-	1	1			
					ผล			-	-	-	-	-	-	-	-	-	-	-	1	1	100		
ตัวชี้วัดที่ 4	คนงาน หัวหน้างาน เจ้าหน้าที่ความปลอดภัยในการทำงานและผู้จัดการพื้นที่โครงการก่อสร้าง ขนาดเล็กและขนาดกลางในเขตกรุงเทพมหานครและปริมณฑล จำนวนรวมทั้งสิ้น 100 คน ได้รับการอบรม ให้มีความรู้เกี่ยวกับความปลอดภัยในงานก่อสร้างและการจัดการพื้นที่ก่อสร้าง			25	แผน	100	จำนวนเต็ม	-	-	-	-	-	-	-	-	-	-	-	100	100			
					ผล			-	-	-	-	-	-	-	-	-	-	-	100	100	100		
ระยะเวลาโครงการ : ธันวาคม 2567					รวม			ร้อยละผลงานโครงการ														100	

ลำดับที่	ตัวชี้วัด งาน/โครงการ	หน่วยงาน	งบประมาณ (บาท)	น้ำหนัก	แผน/ผล	เป้าหมาย	หน่วยนับ	ไตรมาสที่ 1			ไตรมาสที่ 2			ไตรมาสที่ 3			ไตรมาสที่ 4			รวม	ผลการดำเนินงาน	หมายเหตุ	
								ม.ค.	ก.พ.	มี.ค.	เม.ย.	พ.ค.	มิ.ย.	ก.ค.	ส.ค.	ก.ย.	ต.ค.	พ.ย.	ธ.ค.				
70. งานฟื้นฟูสมรรถภาพคนงาน																							
ตัวชี้วัดที่ 1	ร้อยละของผู้เข้ารับการฟื้นฟูสมรรถภาพที่สิ้นสุดการฟื้นฟูสมรรถภาพมีงานทำ	ศฟง.ภาค 1-5	70,620,605																				
				40	แผน	85	ร้อยละ	85	85	85	85	85	85	85	85	85	85	85	85	85			
					ผล			100	100	95	85	100	100	100	100	100	100	100	100	100	118		
ตัวชี้วัดที่ 2	จำนวนผู้เข้ารับการฟื้นฟูสมรรถภาพที่เข้ารับบริการฟื้นฟูสมรรถภาพในกาทำงาน			30	แผน	1275	คน	803	44	45	44	45	45	44	45	45	44	44	44	27	1275		
					ผล			557	45	36	26	44	26	39	31	32	31	6	7	867	68		
ตัวชี้วัดที่ 3	ร้อยละของผู้เข้ารับการฟื้นฟูสมรรถภาพที่สิ้นสุดการฟื้นฟูสมรรถภาพมีความพึงพอใจในระดับมาก			30	แผน	85	ร้อยละ	85	85	85	85	85	85	85	85	85	85	85	85	85	85		
					ผล			100	85	85	85	85	85	85	85	100	100	100	100	100	118		
ระยะเวลาโครงการ : มกราคม - ธันวาคม 2567					รวม		ร้อยละเฉลี่ยของงาน/โครงการ															103	
งานประจำ																							
71. งานครุภัณฑ์ ของศูนย์ฟื้นฟูสมรรถภาพคนงาน																							
ตัวชี้วัดที่ 1	ร้อยละความสำเร็จของการเบิกจ่ายจากเงินกองทุนเพื่อบริหารกองทุนเงินทดแทน	ศฟง.ภาค 2-5	10,404,700																				
				100	แผน	100	ร้อยละ	-	-	100	-	-	100	-	-	100	-	-	100	100	100		
					ผล			-	-	67	-	-	85	-	-	92	-	-	91	91	91		
ระยะเวลาโครงการ : มีนาคม - ธันวาคม 2567					รวม		ร้อยละเฉลี่ยของงาน/โครงการ															91	
กลยุทธ์ที่ 3.2 การบริหารและสร้างเสถียรภาพกองทุน (Sustainable fund)																							
โครงการเดิม																							
72. โครงการจ้างที่ปรึกษาทางกรแพทย์และที่ปรึกษาทางการพยาบาล กองทุนเงินทดแทน																							
ตัวชี้วัดที่ 1	ร้อยละ 80 ของการให้คำปรึกษาแก่สถานพยาบาลในความตกลงของกองทุนเงินทดแทนจากจำนวนที่ได้รับคำตอบหรือจากที่ปรึกษาทางการแพทย์และทางการพยาบาล	สภท.	6,336,000																				
				35	แผน	80	ร้อยละ	-	-	-	-	-	-	-	-	-	-	-	80	80			
					ผล			-	-	-	-	-	-	-	-	-	-	-	80	80	100		
ตัวชี้วัดที่ 2	ร้อยละ 80 ของแผนการตรวจสถานพยาบาลในความตกลงของกองทุนเงินทดแทนได้รับการตรวจแนะนำเรื่องการเบิกจ่ายค่ารักษาพยาบาล			30	แผน	80	ร้อยละ	-	-	-	-	-	-	-	-	-	-	-	80	80			
					ผล			-	-	-	-	-	-	-	-	-	-	-	80	80	100		
ตัวชี้วัดที่ 3	ร้อยละ 80 ของการให้คำปรึกษาแก่เจ้าหน้าที่วินิจฉัยของกองทุนเงินทดแทนทั่วประเทศ ได้รับการตอบข้อหารือจากที่ปรึกษาทางการแพทย์และทางการพยาบาล			35	แผน	80	ร้อยละ	-	-	-	-	-	-	-	-	-	-	-	80	80			
					ผล			-	-	-	-	-	-	-	-	-	-	-	80	80	100		
ระยะเวลาโครงการ : ธันวาคม 2567					รวม		ร้อยละเฉลี่ยของงาน/โครงการ															100	

ลำดับที่	ตัวชี้วัด งาน/โครงการ	หน่วยงาน	งบประมาณ (บาท)	น้ำหนัก	แผน/ผล	เป้าหมาย	หน่วยนับ	ไตรมาสที่ 1			ไตรมาสที่ 2			ไตรมาสที่ 3			ไตรมาสที่ 4			รวม	ผลการดำเนินงาน	หมายเหตุ			
								ม.ค.	ก.พ.	มี.ค.	เม.ย.	พ.ค.	มิ.ย.	ก.ค.	ส.ค.	ก.ย.	ต.ค.	พ.ย.	ธ.ค.						
73.	โครงการจ้างที่ปรึกษาจัดทำสัดส่วนการลงหุ้นเชิงยุทธศาสตร์ (Strategic Asset Allocation) กองทุนเงินทดแทน	สทท.	3,068,000																						
ตัวชี้วัดที่ 1	ผลการศึกษารายการกำหนดสัดส่วนการลงหุ้นเชิงยุทธศาสตร์กองทุนเงินทดแทน			50	แผน	1	หน่วย	-	-	-	-	-	-	-	-	-	-	-	-	1	1				
					ผล			-	-	-	-	-	-	-	-	-	-	-	-	-	1	1	100		
ตัวชี้วัดที่ 2	จ้างที่ปรึกษาจัดทำสัดส่วนการลงหุ้นเชิงยุทธศาสตร์กองทุนเงินทดแทน			50	แผน	1	จำนวนเต็ม	-	-	-	-	-	-	-	-	-	-	-	-	-	1	1			
					ผล			-	-	-	-	-	-	-	-	-	-	-	-	-	1	1	100		
ระยะเวลาโครงการ : ธันวาคม 2567					รวม			ร้อยละเฉลี่ยของงาน/โครงการ																100	
งานประจำ																									
74.	งานการเงินกองทุนเงินทดแทน	สทท.	2,583,000																						
ตัวชี้วัดที่ 1	จำนวนรายการที่รับเงินสมทบ จ่ายเงินทดแทนและโอนเงิน		เบิกจ่าย 1,053,938	100	แผน	1,020,000	รายการ	350,000	140,000	130,000	50,000	70,000	50,000	40,000	40,000	40,000	30,000	30,000	50,000	940,000					
					ผล			364,207	140,766	129,388	49,905	63,114	44,183	37,903	31,988	26,531	29,744	25,621	61,577	1,004,927	107				
ระยะเวลาโครงการ : มกราคม - ธันวาคม 2567					รวม			ร้อยละเฉลี่ยของงาน/โครงการ																107	
75.	งานบัญชีกองงน (เงินทดแทน)	สทท.	1,052,000																						
ตัวชี้วัดที่ 1	จำนวนความล่าช้าในการจัดตั้งการเงินรวมทั้งประเทศ			50	แผน	12	ครั้ง	1	1	1	1	1	1	1	1	1	1	1	1	12					
					ผล			1	1	1	1	1	1	1	1	1	1	1	1	1	12	100			
ตัวชี้วัดที่ 2	จำนวนงบการเงินของสป.เขตพื้นที่/จังหวัด/สาขา ที่ได้รับการตรวจสอบ			50	แผน	1680	แห่ง	140	140	140	140	140	140	140	140	140	140	140	140	140	1680	100			
					ผล			140	140	140	140	140	140	140	140	140	140	140	140	140	1680	100			
ระยะเวลาโครงการ : มกราคม - ธันวาคม 2567					รวม			ร้อยละเฉลี่ยของงาน/โครงการ																100	
76.	โครงการส่งเสริมให้ความรู้ด้านความปลอดภัยในการทำงานของลูกจ้างผ่านสภาก่อการ	สทท.	12,000,000																						
ลูกจ้างและสภาก่อการนำจ้าง																									
ตัวชี้วัดที่ 1	จำนวนบุคลากรที่เข้ารับการอบรม ไม่น้อยกว่าร้อยละ 80			80	แผน	80	ร้อยละ	-	-	-	-	-	-	-	-	-	-	-	-	80	80				
					ผล			-	-	-	-	-	-	-	-	-	-	-	-	-	80	80	100		
ตัวชี้วัดที่ 2	ลูกจ้างผ่านเกณฑ์การทำแบบทดสอบความรู้หลังการอบรม ไม่น้อยกว่าร้อยละ 80			20	แผน	80	ร้อยละ	-	-	-	-	-	-	-	-	-	-	-	-	80	80				
					ผล			-	-	-	-	-	-	-	-	-	-	-	-	-	80	80	100		
ระยะเวลาโครงการ : ธันวาคม 2567					รวม			ร้อยละเฉลี่ยของงาน/โครงการ																100	

ลำดับที่	ตัวชี้วัด งาน/โครงการ	หน่วยงาน	งบประมาณ (บาท)	น้ำหนัก	แผน/ผล	เป้าหมาย	หน่วยนับ	ไตรมาสที่ 1			ไตรมาสที่ 2			ไตรมาสที่ 3			ไตรมาสที่ 4			รวม	ผลการดำเนินงาน	หมายเหตุ
								ม.ค.	ก.พ.	มี.ค.	เม.ย.	พ.ค.	มิ.ย.	ก.ค.	ส.ค.	ก.ย.	ต.ค.	พ.ย.	ธ.ค.			
โครงการใหม่																						
77.	โครงการประกาศเกียรติคุณสถานประกอบการต้นแบบการลดการประสออันตราย	สทพ.	475,200																			
เนื่องจากการทำงาน กองทุนเงินทดแทน																						
ตัวชี้วัดที่ 1	สถิติการประสออันตรายที่ร้ายแรง ลดลงจากปีที่ผ่านมา			20	แผน	264	ราย	-	-	-	-	-	-	-	-	-	-	264	-	-	264	
					ผล			-	-	-	-	-	-	-	-	-	-	183	-	-	183	69
ตัวชี้วัดที่ 2	ร้อยละจำนวนสถานประกอบการที่ได้รับไปประกาศเกียรติคุณ			80	แผน	80	ร้อยละ	-	-	-	-	-	-	-	-	-	-	80	-	-	80	
					ผล			-	-	-	-	-	-	-	-	-	-	69.32	-	-	69.32	87
ระยะเวลาโครงการ : ตุลาคม 2567					รวม			ร้อยละเฉลี่ยของงาน/โครงการ													83	
งานประจำ																						
78.	งานตรวจติดตามการดำเนินงานส่งเสริมความปลอดภัยในการทำงานและ	สทพ.	1,729,630																			
โครงการคลินิกโรจากการทำงาน																						
ตัวชี้วัดที่ 1	จำนวนครั้งที่ตรวจติดตามการดำเนินงานป้องกันและส่งเสริมเกี่ยวกับความปลอดภัยในการทำงานและโครงการคลินิกโรจากการทำงาน			100	แผน	3	ครั้ง	-	-	-	-	-	1	1	1	-	-	-	-	-	3	
					ผล			-	-	-	-	-	-	2	1	-	-	-	-	-	3	100
ระยะเวลาโครงการ : กรกฎาคม - กันยายน 2567					รวม			ร้อยละเฉลี่ยของงาน/โครงการ													100	
งานประจำ																						
79.	งานจัดกิจกรรมงานความปลอดภัยและอาชีวอนามัยแห่งชาติ	สทพ.	517,400																			
ตัวชี้วัดที่ 1	จำนวนผู้เข้าร่วมกิจกรรมกับสำนักงานกองทุนเงินทดแทน			80	แผน	3,000	จำนวน	-	-	-	-	-	3,000	-	-	-	-	-	-	-	3,000	
					ผล			-	-	-	-	-	3,841	-	-	-	-	-	-	-	3,841	128
ตัวชี้วัดที่ 2	ร้อยละของผู้เข้าร่วมงานที่มีความรู้เกี่ยวกับงานกองทุนเงินทดแทน			20	แผน	80	ร้อยละ	-	-	-	-	-	80	-	-	-	-	-	-	-	80	
					ผล			-	-	-	-	-	100	-	-	-	-	-	-	-	100	125
ระยะเวลาโครงการ : กรกฎาคม 2567					รวม			ร้อยละเฉลี่ยของงาน/โครงการ													127	
80.	งานประชุมวิชาการเสวนาการขับเคลื่อนการดำเนินงานด้านความปลอดภัย	สทพ.	4,470,050																			
อาชีวอนามัยและสภาพแวดล้อมในการทำงานภายใต้การสนับสนุนของสำนักงานกองทุนเงินทดแทน																						
ตัวชี้วัดที่ 1	ร้อยละความพึงพอใจของผู้เข้าร่วมงาน ร้อยละ 80			20	แผน	80	ร้อยละ	-	-	-	-	-	-	-	80	-	-	-	-	-	80	
					ผล			-	-	-	-	-	-	-	100	-	-	-	-	-	100	125
ตัวชี้วัดที่ 2	จำนวนผู้เข้าร่วมประชุม ไม่น้อยกว่า 1,500 คน			80	แผน	1,500	คน	-	-	-	-	-	-	-	1,500	-	-	-	-	-	1,500	
					ผล			-	-	-	-	-	-	-	1,853	-	-	-	-	-	1,853	124
ระยะเวลาโครงการ : กันยายน - ตุลาคม 2567					รวม			ร้อยละเฉลี่ยของงาน/โครงการ													124	