

ผลการดำเนินการกองทุนประกันสังคม

ไตรมาส 3 ปี 2564

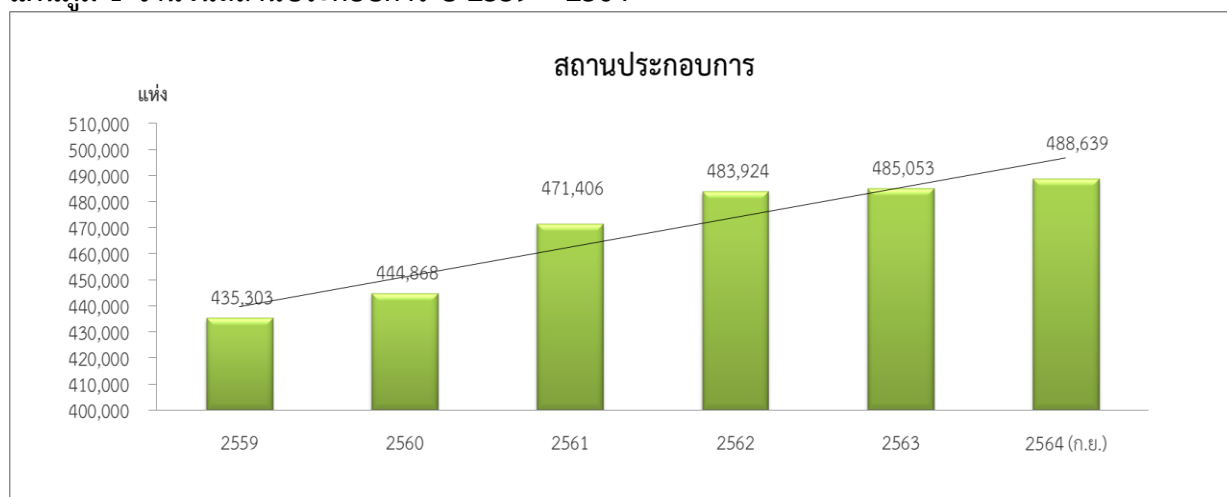
โดย: กลุ่มงานสถิติและคณิตศาสตร์ประกันภัย
กองวิจัยและพัฒนา สำนักงานประกันสังคม

1. สถานประกอบการและผู้ประกันตน ไตรมาส 3 ปี 2564

● สถานประกอบการ

สถานประกอบการที่ขึ้นทะเบียนกับกองทุนประกันสังคม ณ สิ้นไตรมาส 3 ปี 2564 มีจำนวน 488,639 แห่ง เพิ่มขึ้นจากไตรมาสที่ผ่านมาจำนวน 2,285 แห่ง หรือเพิ่มขึ้นร้อยละ 0.47 และสถานประกอบการที่อยู่ในระบบประกันสังคมส่วนใหญ่เป็นสถานประกอบการขนาดเล็กที่มีลูกจ้างต่ำกว่า 10 คน คิดเป็นร้อยละ 73.48 ของจำนวนสถานประกอบการทั้งหมด

แผนภูมิ 1 จำนวนสถานประกอบการ ปี 2559 – 2564



ที่มา: สำนักเงินสมทบ

หมายเหตุ: ข้อมูล ณ สิ้นไตรมาส 3 ปี 2564 ประมวลผลเมื่อวันที่ 6 ตุลาคม 2564

● ผู้ประกันตน

ผู้ประกันตนในความคุ้มครองของกองทุนประกันสังคมทุกมาตรา ณ สิ้นไตรมาส 3 ปี 2564 มีจำนวน 23,442,223 คน เพิ่มขึ้นจากไตรมาสที่ผ่านมา จำนวน 6,835,503 คน หรือขยายตัวเพิ่มขึ้นร้อยละ 41.16 และเมื่อเทียบกับช่วงเวลาเดียวกันของปีที่ผ่านมาเพิ่มขึ้น 7,153,861 คน หรือขยายตัวเพิ่มขึ้นร้อยละ 43.92 ทั้งนี้ จำแนกเป็น

- ผู้ประกันตนมาตรา 33 จำนวน 11,037,147 คน

ประกอบด้วย ผู้ประกันตนสัญชาติไทยจำนวน 10,067,645 คน คิดเป็นร้อยละ 91.22 ของผู้ประกันตนมาตรา 33 และผู้ประกันตนต่างชาติ จำนวน 969,502 คน คิดเป็นร้อยละ 8.78 ของผู้ประกันตนมาตรา 33

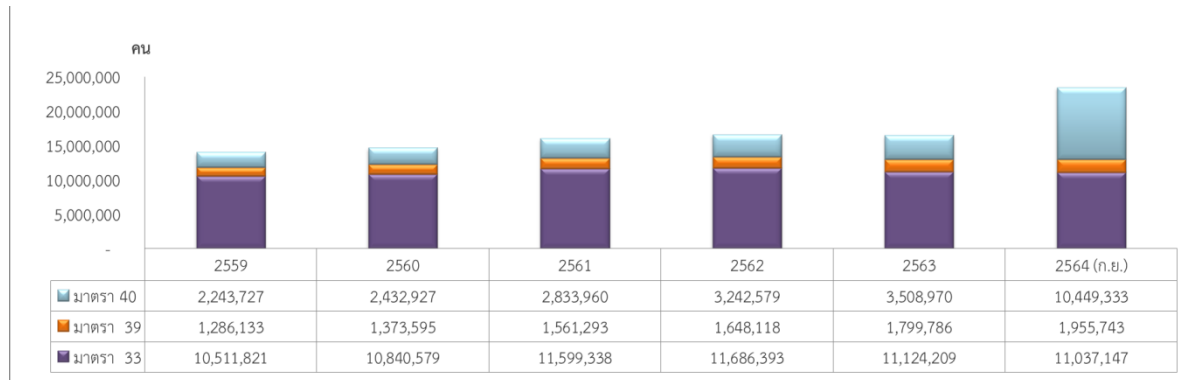
- ผู้ประกันตนมาตรา 39 จำนวน 1,955,743 คน

- ผู้ประกันตนมาตรา 40 จำนวน 10,449,333 คน

หากเปรียบเทียบกับไตรมาสที่ผ่านมาพบว่า ผู้ประกันตนมาตรา 40 ขยายตัวเพิ่มขึ้นมากที่สุด คิดเป็นร้อยละ 189.33 หรือเพิ่มขึ้นจำนวน 6,837,712 คน รองลงมาคือผู้ประกันตนมาตรา 39 ขยายตัวเพิ่มขึ้นร้อยละ 3.09 หรือเพิ่มขึ้นจำนวน 58,630 คน ผู้ประกันตนมาตรา 33 หดตัวลดลงร้อยละ 0.55 หรือลดลงจำนวน 60,839 คน เมื่อเทียบกับช่วงเวลาเดียวกันของปีที่ผ่านมา ผู้ประกันตนมาตรา 40 ขยายตัวเพิ่มขึ้นมากที่สุด คิดเป็นร้อยละ 203.97 หรือ

เพิ่มขึ้นจำนวน 7,011,704 คน รองลงมาคือผู้ประกันตนมาตรา 39 ขยายตัวเพิ่มขึ้น ร้อยละ 11.32 หรือเพิ่มขึ้นจำนวน 198,924 คน ในขณะที่ผู้ประกันตนมาตรา 33 หดตัวลดลงร้อยละ 0.51 หรือลดลงจำนวน 56,767 คน

แผนภูมิ 2 จำนวนผู้ประกันตน จำแนกตามมาตรา ปี 2559 – 2564



ที่มา : สำนักเงินสมทบ และสำนักเสริมสร้างความมั่นคงแรงงานนอกระบบ

● ผู้ประกันตนต่างชาติ

ผู้ประกันตนต่างชาติที่อยู่ในระบบประกันสังคม คือ ผู้ประกันตนต่างชาติที่ได้รับใบอนุญาตให้ทำงาน มีหนังสือเดินทางและเข้าสู่ระบบประกันสังคม ณ สิ้นไตรมาส 3 ปี 2564 มีจำนวนผู้ประกันตนต่างชาติจำแนกตามสัญชาติได้ ดังนี้

- เมียนมา	จำนวน	669,772	คน	คิดเป็นร้อยละ	69.08
- กัมพูชา	จำนวน	149,832	คน	คิดเป็นร้อยละ	15.45
- ลาว	จำนวน	44,719	คน	คิดเป็นร้อยละ	4.61
- เวียดนาม	จำนวน	888	คน	คิดเป็นร้อยละ	0.10
- สัญชาติอื่นๆ	จำนวน	104,291	คน	คิดเป็นร้อยละ	10.76
- รวม	จำนวน	969,502	คน	คิดเป็นร้อยละ	100

เมื่อเทียบกับไตรมาสที่ผ่านมา มีผู้ประกันตนต่างชาติลดลง 30,918 คน หรือลดลงร้อยละ 3.09 และเมื่อเทียบกับช่วงเวลาเดียวกันของปีที่ผ่านมา มีผู้ประกันตนต่างชาติลดลง 102,812 คน หรือลดลงร้อยละ 9.59

● ผู้ประกันตนจำแนกตามประเภทกิจการ

เมื่อพิจารณาจำนวนผู้ประกันตนมาตรา 33 ตามประเภทกิจการ พบว่า ผู้ประกันตนส่วนใหญ่ทำงานอยู่ในประเภทกิจการการผลิต คิดเป็นร้อยละ 27.96 รองลงมา คือ การขายส่งและการขายปลีก การซ่อมยานยนต์และจักรยานยนต์ คิดเป็นร้อยละ 15.11

2. เงินกองทุนประกันสังคม ไตรมาส 3 ปี 2564

กองทุนประกันสังคมเริ่มดำเนินการจัดเก็บเงินสมทบจากนายจ้าง ลูกจ้าง และรัฐบาล ตั้งแต่ปี 2534 ณ สิ้นไตรมาส 3 ปี 2564 เงินกองทุนประกันสังคม ตามงบการเงินมีจำนวน 2,369,962 ล้านบาท แบ่งเป็น

- เงินกองทุนเพื่อการจ่ายประโยชน์ทดแทน 4 กรณี (เจ็บป่วย คลอดบุตร ทูพพลภาพ และตาย) จำนวน 91,693 ล้านบาท คิดเป็นร้อยละ 3.87

- เงินกองทุนเพื่อการจ่ายประโยชน์ทดแทน 2 กรณี (สงเคราะห์บุตร และชราภาพ) จำนวน 2,098,294 ล้านบาท (รวมเงินสำรองจ่ายประโยชน์ทดแทนกรณีชราภาพ จำนวน 1,645,426 ล้านบาท) คิดเป็นร้อยละ 88.54

- เงินกองทุนเพื่อการจ่ายประโยชน์ทดแทนกรณีว่างงาน จำนวน 160,107 ล้านบาท คิดเป็นร้อยละ 6.76

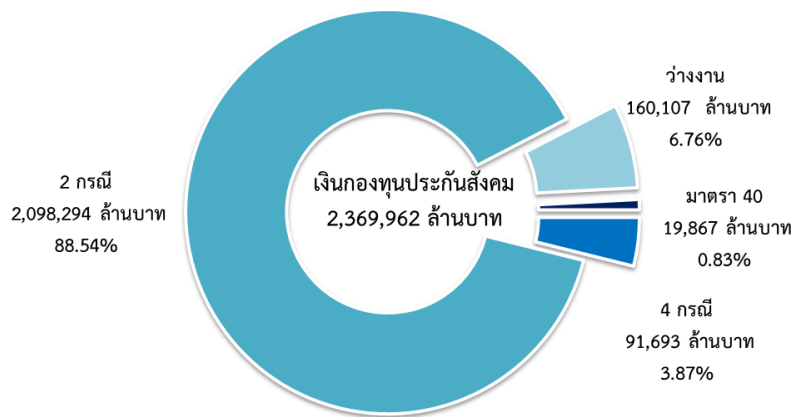
- เงินกองทุนในส่วนของผู้ประกันตนมาตรา 40 จำนวน 19,867 ล้านบาท คิดเป็นร้อยละ 0.83

หมายเหตุ: 1) เงินกองทุน 4 กรณี ได้รวมสิทธิประโยชน์กรณีทุพพลภาพ ซึ่งเป็นประโยชน์ทดแทนระยะยาว จึงต้องมีการสำรองเงินไว้สำหรับภาระการจ่ายประโยชน์ทดแทนในอนาคต

2) ประโยชน์ทดแทนกรณีชราภาพเป็นประโยชน์ทดแทนระยะยาวและเพิ่งเริ่มมีการจ่ายบำนาญชราภาพ ในปี 2557 จึงต้องมีการสำรองเงินไว้สำหรับภาระการจ่ายประโยชน์ทดแทนในอนาคต

3) มีการจัดสรรเงินกองทุนไปลงทุนทั้งสิ้น จำนวน 2,274,718 ล้านบาท คิดเป็นร้อยละ 95.98 ของเงินกองทุนสะสมทั้งหมด

แผนภูมิ 3 เงินกองทุนประกันสังคม ไตรมาส 3 ปี 2564



หมายเหตุ : ข้อมูลจากงบการเงินของกองทุนประกันสังคม

3. รายรับ – รายจ่าย ไตรมาส 3 ปี 2564

● รายรับ

กองทุนประกันสังคมมีรายรับหลักเข้ากองทุนจาก 3 แหล่งด้วยกัน ได้แก่ เงินสมทบรับ ผลตอบแทนจากการลงทุน (ดอกเบี้ยรับ เงินปันผล กำไรจากการขายหลักทรัพย์ ค่าธรรมเนียมจากการให้ยืมหลักทรัพย์) และรายได้อื่น ๆ (ค่าธรรมเนียมรับ ค่าเปรียบเทียบปรับ เงินผูกพันที่ผู้มีสิทธิไม่มารับ กำไรที่ยังไม่เกิดขึ้นจากการลงทุน เงินรับอื่น และเงินเพิ่มตามกฎหมาย) ณ สิ้นไตรมาสที่ 3 ปี 2564 กองทุนมีรายรับรวม 182,412 ล้านบาท จำแนกเป็น

- รายรับจากเงินสมทบ จำนวน 102,932 ล้านบาท คิดเป็นร้อยละ 56.43 ของรายรับทั้งหมด
- ผลตอบแทน จำนวน 78,528 ล้านบาท คิดเป็นร้อยละ 43.05 ของรายรับทั้งหมด
- รายรับอื่น ๆ จำนวน 952 ล้านบาท คิดเป็นร้อยละ 0.52 ของรายรับทั้งหมด

● รายจ่าย

รายจ่ายของกองทุนประกันสังคมประกอบด้วย 3 ส่วนหลัก ๆ คือ รายจ่ายเพื่อการจ่ายประโยชน์ทดแทนค่าบริหารสำนักงาน และรายจ่ายอื่น ๆ (หนี้สูญ หนี้สงสัยจะสูญ ค่าจ้างผู้จัดการกองทุนย่อย และขาดทุนที่ยังไม่เกิดขึ้นจากการลงทุน) ณ สิ้นไตรมาสที่ 3 ปี 2564 กองทุนมีรายจ่ายรวม 100,875 ล้านบาท จำแนกเป็น

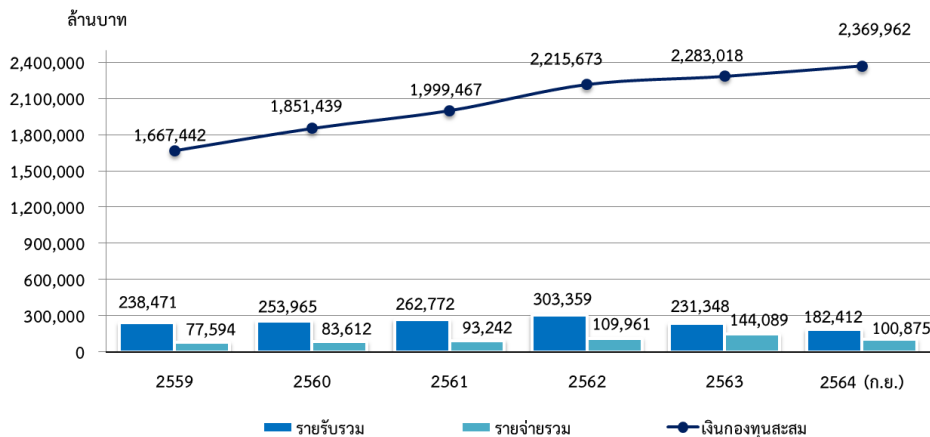
- รายจ่ายเพื่อการจ่ายประโยชน์ทดแทน จำนวน 95,027 ล้านบาท คิดเป็นร้อยละ 94.20 ของรายจ่ายทั้งหมด (จำแนกเป็นกรณีเจ็บป่วยจำนวน 40,615 ล้านบาท กรณีคลอดบุตร 4,841 ล้านบาท กรณีทุพพลภาพ 916 ล้านบาท กรณีตาย 2,107 ล้านบาท กรณีสงเคราะห์บุตร 8,431 ล้านบาท กรณีชราภาพ 17,210 ล้านบาท กรณีว่างงาน 20,385 ล้านบาท และมาตรา 40 522 ล้านบาท)

- ค่าบริหารสำนักงาน จำนวน 5,799 ล้านบาท คิดเป็นร้อยละ 5.75 ของรายจ่ายทั้งหมด
- รายจ่ายอื่น ๆ จำนวน 50 ล้านบาท คิดเป็นร้อยละ 0.05 ของรายจ่ายทั้งหมด

เมื่อวิเคราะห์ข้อมูลช่วงปี 2559 – 2562 พบว่า รายรับส่วนใหญ่มาจากเงินสมทบรับที่เพิ่มขึ้นอย่างต่อเนื่องตามจำนวนผู้ประกันตนที่เพิ่มขึ้น ในขณะที่รายจ่ายเพื่อการจ่ายประโยชน์ทดแทนเพิ่มขึ้นอย่างต่อเนื่องเช่นเดียวกัน แต่เพิ่มขึ้นในอัตราที่สูงกว่าอัตราการเพิ่มของรายรับ ซึ่งเกิดจากสำนักงานประกันสังคมมีการปรับเพิ่มสิทธิประโยชน์ให้แก่ผู้ประกันตน รวมถึงการที่ผู้ประกันตนมีอัตราการใช้บริการเพิ่มมากขึ้น

เนื่องจากช่วงปี 2563 - 2564 มีการลดอัตราเงินสมทบจำนวน 4 ครั้ง ทำให้เงินสมทบรับในปี 2563 - 2564 ลดลง ในขณะที่รายจ่ายเพื่อการจ่ายประโยชน์ทดแทนเพิ่มขึ้นจากการเพิ่มสิทธิประโยชน์กรณีว่างงานเนื่องจากการเลิกจ้าง ลาออก และสิ้นสุดสัญญาจ้าง และการเพิ่มประโยชน์ทดแทนกรณีว่างงานเนื่องจากเหตุสุดวิสัยอันเกิดจากการระบาดของโรคติดเชื้อไวรัสโคโรนา-19 ส่งผลให้เงินกองทุนสะสมช่วงปี 2563 – 2564 เพิ่มขึ้นในอัตราที่ลดลง

แผนภูมิ 4 รายรับรวม รายจ่ายรวม และเงินกองทุนสะสมของกองทุนประกันสังคม ปี 2559 – 2564 (ไตรมาส 3)



หมายเหตุ : ข้อมูลรายรับ-รายจ่ายของกองทุนประกันสังคม เป็นข้อมูลจากงบการเงินของกองทุนประกันสังคม

4. การใช้บริการของผู้ประกันตน ไตรมาส 3 ปี 2564

กองทุนประกันสังคมให้ความสำคัญคุ้มครองแก่ผู้ประกันตนด้วยสิทธิประโยชน์ 7 กรณี ได้แก่ เจ็บป่วย คลอดบุตร ทูพพลภาพ ตาย สงเคราะห์บุตร ชราภาพ และว่างงาน ทั้งนี้ การนับจำนวนการให้บริการของผู้ประกันตนแต่ละกรณีแตกต่างกัน ดังนี้

กรณีเจ็บป่วย การนับจำนวนผู้ให้บริการกรณีเจ็บป่วยนับตามจำนวนครั้งที่ผู้ประกันตนใช้บริการ (จำนวนราย) ซึ่งผู้ประกันตน 1 คน อาจใช้บริการมากกว่า 1 ครั้ง ไตรมาส 3 ปี 2564 (ก.ค.-ก.ย.) มีผู้มาใช้บริการรวม 8,926,512 ราย เฉลี่ยเดือนละ 2,975,504 ราย

- เทียบกับไตรมาสที่ผ่านมา มีผู้ให้บริการลดลง 210,922 ราย หรือลดลงร้อยละ 2.31
- เทียบกับปีที่ผ่านมาในช่วงเวลาเดียวกัน มีผู้ให้บริการเพิ่มขึ้น 173,259 ราย หรือเพิ่มขึ้นร้อยละ 1.98

กรณีคลอดบุตร คือ จำนวนคนที่เบิกค่าคลอดบุตร ไตรมาส 3 ปี 2564 (ก.ค.-ก.ย.) มีผู้มาใช้บริการรวม 65,605 คน เฉลี่ยเดือนละ 21,868 คน

- เทียบกับไตรมาสที่ผ่านมา มีผู้ให้บริการเพิ่มขึ้น 4,329 คน หรือเพิ่มขึ้นร้อยละ 7.06
- เทียบกับปีที่ผ่านมาในช่วงเวลาเดียวกัน มีผู้ให้บริการลดลง 12,067 คน หรือลดลงร้อยละ 15.54

กรณีทุพพลภาพ คือ จำนวนคนที่เป็นผู้ทุพพลภาพ ซึ่งเป็นจำนวนที่นับสะสมจากปีก่อน เนื่องจากผู้มีสิทธิบางรายยังคงได้รับประโยชน์ทดแทนในปีปัจจุบัน ณ สิ้นไตรมาส 3 ปี 2564 (ก.ย.) มีผู้รับประโยชน์ทดแทนจำนวน 17,866 คน ในจำนวนนี้เป็นผู้ทุพพลภาพคนใหม่ 449 คน เป็นผู้ทุพพลภาพแล้วถึงแก่ความตาย 172 คน

- เทียบกับไตรมาสที่ผ่านมา มีผู้ให้บริการเพิ่มขึ้น 184 คน หรือเพิ่มขึ้นร้อยละ 1.04
- เทียบกับปีที่ผ่านมาในช่วงเวลาเดียวกัน มีผู้ให้บริการเพิ่มขึ้น 1,203 คน หรือเพิ่มขึ้นร้อยละ 7.22

กรณีตาย คือ จำนวนผู้ประกันตนที่เสียชีวิต ไตรมาส 3 ปี 2564 (ก.ค. – ก.ย.) มีผู้เสียชีวิตรวม 9,795 คน เฉลี่ยเดือนละ 3,265 คน

- เทียบกับไตรมาสที่ผ่านมา มีผู้ใช้บริการเพิ่มขึ้น 1,886 คน หรือเพิ่มขึ้นร้อยละ 23.85
- เทียบกับปีที่ผ่านมาในช่วงเวลาเดียวกัน มีผู้ใช้บริการเพิ่มขึ้น 1,842 คน หรือเพิ่มขึ้นร้อยละ 23.16

กรณีสงเคราะห์บุตร นับตามจำนวนบุตรของผู้ประกันตนที่มีสิทธิ รวมทั้งรายเก่าและรายใหม่ เนื่องจากผู้มีสิทธิบางรายยังคงได้รับประโยชน์ทดแทนในปัจจุบัน โดยบุตรแต่ละคนจะได้รับสิทธิต่อเนื่องจนอายุครบ 6 ปี ณ สิ้นไตรมาส 3 ปี 2564 (ก.ย.) มีจำนวนบุตรของผู้ประกันตนที่ได้รับเงินสงเคราะห์จำนวน 1,344,899 คน

- เทียบกับไตรมาสที่ผ่านมา มีผู้ใช้บริการลดลง 10,702 คน หรือลดลงร้อยละ 0.79
- เทียบกับปีที่ผ่านมาในช่วงเวลาเดียวกัน มีผู้ใช้บริการเพิ่มขึ้น 4,883 คน หรือเพิ่มขึ้นร้อยละ 0.36

กรณีชราภาพ คือ จำนวนคนที่ได้รับบำนาญและบำนาญในปีก่อน ๆ ไตรมาส 3 ปี 2564 (ก.ค. – ก.ย.) มีผู้มารับบำนาญและบำนาญชราภาพรวม 465,598 คน (บำนาญชราภาพรวม 74,648 คน บำนาญชราภาพ 390,950 คน)

- เทียบกับไตรมาสที่ผ่านมา กรณีบำนาญชราภาพ มีผู้ใช้บริการเพิ่มขึ้น 1,146 คน หรือเพิ่มขึ้นร้อยละ 1.56 และกรณีบำนาญชราภาพ มีผู้ใช้บริการเพิ่มขึ้น 17,132 คน หรือเพิ่มขึ้นร้อยละ 4.58
- เทียบกับปีที่ผ่านมาในช่วงเวลาเดียวกัน กรณีบำนาญชราภาพ มีผู้ใช้บริการเพิ่มขึ้น 16,620 คน หรือเพิ่มขึ้นร้อยละ 28.64 และกรณีบำนาญชราภาพ มีผู้ใช้บริการเพิ่มขึ้น 94,969 คน หรือเพิ่มขึ้นร้อยละ 32.09

กรณีว่างงาน นับรวมจำนวนผู้ที่มีสิทธิต่อเนื่องจากเดือนก่อนหน้าและผู้มีสิทธิรายใหม่รวมกัน ไตรมาส 3 ปี 2564 (ก.ค. – ก.ย.) มีผู้รับประโยชน์ทดแทนสะสมทั้งสิ้น 645,920 ราย จำแนกเป็นการว่างงานปกติเนื่องจากสมัครใจลาออก สิ้นสุดสัญญาจ้าง หรือถูกเลิกจ้าง จำนวน 273,157 ราย และการว่างงานเนื่องจากเหตุสุดวิสัย จำนวน 372,763 ราย เมื่อพิจารณาข้อมูลกรณีว่างงานปกติ เนื่องจากสมัครใจลาออก สิ้นสุดสัญญาจ้าง หรือถูกเลิกจ้าง

- เทียบกับไตรมาสที่ผ่านมา มีผู้ใช้บริการลดลง 34,726 คน หรือลดลงร้อยละ 11.28
- เทียบกับปีที่ผ่านมาในช่วงเวลาเดียวกัน มีผู้ใช้บริการลดลง 214,823 คน หรือลดลงร้อยละ 44.02

ตาราง 1 จำนวนการใช้บริการของผู้ประกันตนมาตรา 33 และมาตรา 39

ปี	จำนวนการบริการ (ราย)							
	เจ็บป่วย	คลอดบุตร	ทุพพลภาพ	ตาย	สงเคราะห์บุตร	ชราภาพ		ว่างงาน
						บำนาญ	บำนาญ	
2558	33,226,2135	286,295	11,001	23,700	1,302,765	134,204	47,490	123,536
2559	34,939,990	294,169	12,139	25,905	1,326,518	265,690	79,247	141,267
2560	38,386,358	296,984	13,258	26,542	1,335,321	325,964	117,911	140,273
2561	35,891,540	292,897	14,500	28,166	1,323,873	289,139	170,001	152,464
2562	40,864,375	293,723	15,875	30,268	1,372,219	293,894	231,733	170,455
2563	34,422,922	282,621	17,138	30,124	1,336,844	277,192	321,358	1,899,465
2564 (ม.ค. – ก.ย.)	28,359,014	185,399	17,866	25,422	1,344,899	226,800	390,950	645,920

- หมายเหตุ:
1. กรณีเจ็บป่วยนับตามจำนวนครั้งที่ผู้ประกันตนมาใช้บริการ ซึ่งผู้ประกันตน 1 คน อาจใช้บริการมากกว่า 1 ครั้ง
 2. กรณีคลอดบุตร คือ คนที่เบิกค่าคลอดบุตรทั้งผู้ประกันตนที่เป็นเพศชายและเพศหญิง
 3. กรณีทุพพลภาพ คือ ผู้ทุพพลภาพที่ขอรับเงินประโยชน์ทดแทน
 4. กรณีตาย คือ จำนวนผู้ประกันตนที่เสียชีวิต
 5. กรณีสงเคราะห์บุตร คือ จำนวนบุตรของผู้ประกันตนที่เบิกเงินสงเคราะห์บุตร
 6. กรณีชราภาพ จำนวนผู้รับบำนาญ หมายถึง ข้อมูล ณ เดือนธันวาคมของปี
 7. กรณีว่างงาน คือ จำนวนผู้ประกันตนที่มารายงานตัวและรับเงินทดแทนการขาดรายได้ ณ เดือนธันวาคมของปี (เฉพาะผู้ประกันตนมาตรา 33)
 8. กรณีทุพพลภาพ กรณีสงเคราะห์บุตร กรณีบำนาญชราภาพ และกรณีว่างงาน จำนวนผู้ใช้บริการเป็นข้อมูล ณ สิ้นเดือนธันวาคมของทุกปี ซึ่งเป็นจำนวนที่นับสะสม เนื่องจากผู้มีสิทธิบางรายยังคงได้รับประโยชน์ทดแทนในปัจจุบัน