

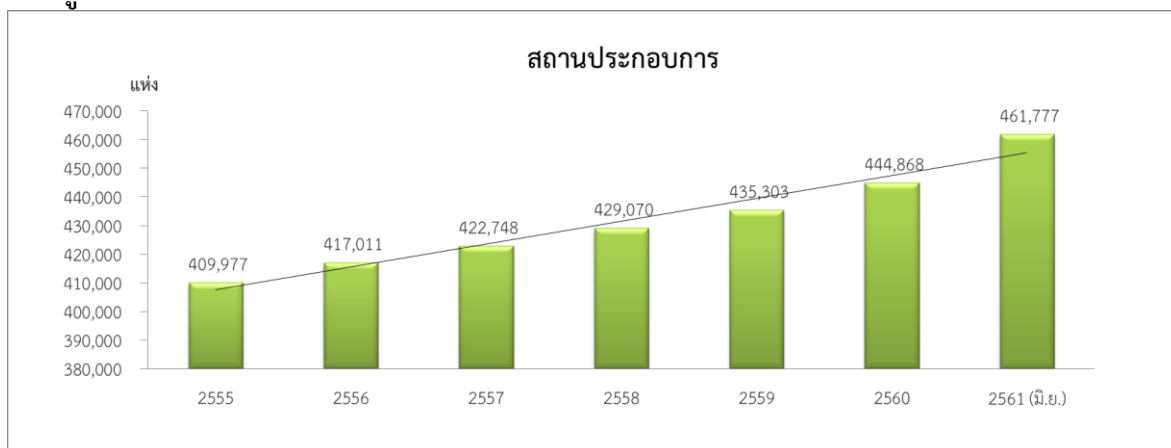
## รายงานผลสถานะกองทุนประกันสังคม ไตรมาส 2 ปี 2561

### 1. สถานประกอบการและผู้ประกันตน ไตรมาส 2 ปี 2561

#### ● สถานประกอบการ

สถานประกอบการที่ขึ้นทะเบียนกับกองทุนประกันสังคม ณ สิ้นไตรมาส 2 ปี 2561 มีจำนวน 461,777 แห่ง เพิ่มขึ้นจากไตรมาสที่ผ่านมา จำนวน 8,191 แห่ง หรือเพิ่มขึ้นร้อยละ 1.81 และสถานประกอบการที่อยู่ในระบบประกันสังคมส่วนใหญ่เป็นสถานประกอบการขนาดเล็กที่มีลูกจ้างต่ำกว่า 10 คน คิดเป็นร้อยละ 69.29 ของจำนวนสถานประกอบการทั้งหมด

#### แผนภูมิ 1 จำนวนสถานประกอบการ ปี 2555 – 2561



ที่มา : สำนักเงินสมทบ

หมายเหตุ : สถานประกอบการ ณ สิ้นไตรมาส 2 2561 ประมวลผลเมื่อวันที่ 3 กรกฎาคม 2561

#### ● ผู้ประกันตน

ผู้ประกันตนในความคุ้มครองของกองทุนประกันสังคมทุกมาตรา ณ สิ้นไตรมาส 2 ปี 2561 มีจำนวน 15,499,656 คน เพิ่มขึ้นจากไตรมาสที่ผ่านมา จำนวน 698,197 คน หรือขยายตัวเพิ่มขึ้นร้อยละ 4.72 และเมื่อเทียบกับช่วงเวลาเดียวกันของปีที่ผ่านมาเพิ่มขึ้น 1,270,233 คน หรือขยายตัวเพิ่มขึ้นร้อยละ 8.93 ทั้งนี้ จำแนกเป็น

- ผู้ประกันตนมาตรา 33 จำนวน 11,454,211 คน

ประกอบด้วย ผู้ประกันตนสัญชาติไทย จำนวน 10,288,700 คน คิดเป็นร้อยละ 89.82 ของผู้ประกันตนมาตรา 33 และผู้ประกันตนต่างด้าว จำนวน 1,165,511 คน คิดเป็นร้อยละ 10.18 ของผู้ประกันตนมาตรา 33

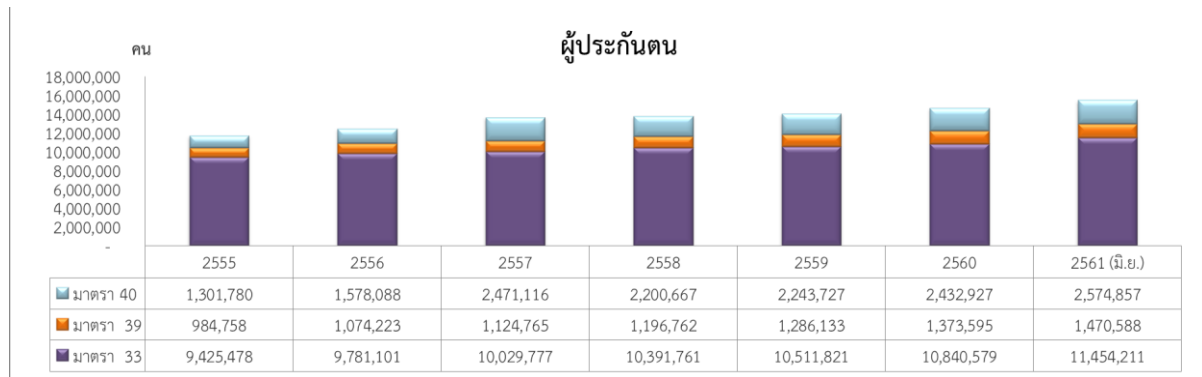
- ผู้ประกันตนมาตรา 39 จำนวน 1,470,588 คน

- ผู้ประกันตนมาตรา 40 จำนวน 2,574,857 คน

หากเปรียบเทียบจากอัตราการเปลี่ยนแปลงไตรมาสที่ผ่านมาพบว่า ผู้ประกันตนมาตรา 39 เพิ่มขึ้นในอัตราที่สูงที่สุดคือ เพิ่มขึ้นถึงร้อยละ 6.21 หรือเพิ่มขึ้นจำนวน 86,005 คน ในขณะที่ผู้ประกันตนมาตรา 33 เพิ่มขึ้นร้อยละ 4.96 หรือเพิ่มขึ้นจำนวน 540,907 คน และผู้ประกันตนมาตรา 40 เพิ่มขึ้นร้อยละ 2.85 หรือเพิ่มขึ้นจำนวน 71,285 คน

เมื่อเทียบกับช่วงเวลาเดียวกันของปีที่ผ่านมา ผู้ประกันตนมาตรา 40 เพิ่มขึ้น ร้อยละ 12.25 หรือเพิ่มขึ้นจำนวน 280,942 คน ในขณะที่ผู้ประกันตนมาตรา 39 เพิ่มขึ้นร้อยละ 10.23 หรือเพิ่มขึ้นจำนวน 136,451 คน ผู้ประกันตนมาตรา 33 เพิ่มขึ้นร้อยละ 8.04 หรือเพิ่มขึ้นจำนวน 852,840 คน

**แผนภูมิ 2 จำนวนผู้ประกันตน จำแนกตามมาตรา ปี 2555 – 2561 (ไตรมาส 2)**



ที่มา : สำนักเงินสมทบ และสำนักเสริมสร้างความมั่นคงแรงงานนอกระบบ

**● ผู้ประกันตนต่างด้าว**

ผู้ประกันตนต่างด้าวที่อยู่ในระบบประกันสังคม คือ ผู้ประกันตนต่างด้าวที่ได้รับใบอนุญาตให้ทำงาน มีหนังสือเดินทางและเข้าสู่ระบบประกันสังคม ณ สิ้นไตรมาส 2 มีจำนวนผู้ประกันตนต่างด้าวจำแนกตามสัญชาติ ดังนี้

- สัญชาติเมียนมา                      จำนวน    771,425            คน
- สัญชาติกัมพูชา                      จำนวน    248,077            คน
- สัญชาติลาว                            จำนวน    44,037             คน
- สัญชาติเวียดนาม                    จำนวน       707                คน
- สัญชาติอื่นๆ                         จำนวน    101,265            คน

เมื่อเทียบกับไตรมาสที่ผ่านมา มีผู้ประกันตนต่างด้าวเพิ่มขึ้น 451,753 คน หรือเพิ่มขึ้นร้อยละ 63.29 และเทียบกับช่วงเวลาเดียวกันของปีที่ผ่านมา มีผู้ประกันตนต่างด้าวเพิ่มขึ้น 656,767 คน หรือเพิ่มขึ้นร้อยละ 129.10 เนื่องมาจากมีนโยบายขึ้นทะเบียนแรงงานต่างด้าว 3 สัญชาติ ได้แก่ เมียนมา กัมพูชา และลาว

**● ผู้ประกันตนจำแนกตามประเภทกิจการ**

เมื่อพิจารณาจำนวนผู้ประกันตนมาตรา 33 ตามประเภทกิจการ พบว่า ผู้ประกันตนส่วนใหญ่ทำงานอยู่ในประเภทกิจการการผลิต รองลงมา คือ การขายส่งและการขายปลีก การซ่อมยานยนต์และจักรยานยนต์

**2. เงินกองทุนประกันสังคม ไตรมาส 2 ปี 2561**

กองทุนประกันสังคมเริ่มดำเนินการจัดเก็บเงินสมทบจากนายจ้าง ลูกจ้าง และรัฐบาล ตั้งแต่ปี 2534 ณ สิ้นไตรมาส 2 ปี 2561 เงินกองทุนประกันสังคม ตามงบการเงินมีจำนวน 1,912,603 ล้านบาท แบ่งเป็น

- เงินกองทุนเพื่อการจ่ายประโยชน์ทดแทน 4 กรณี (เจ็บป่วย ทุพพลภาพ คลอดบุตร และตาย) จำนวน 101,206 ล้านบาท เงินกองทุน 4 กรณี ได้รวมสิทธิประโยชน์กรณีทุพพลภาพ ซึ่งเป็นประโยชน์ทดแทนระยะยาว จึงต้องมีการสำรองเงินไว้สำหรับภาระการจ่ายประโยชน์ทดแทนในอนาคต
- เงินกองทุนเพื่อการจ่ายประโยชน์ทดแทน 2 กรณี (สงเคราะห์บุตร และชราภาพ) จำนวน 1,645,480 ล้านบาท (เป็นเงินสำรองจ่ายประโยชน์ทดแทนกรณีชราภาพ จำนวน 1,269,002 ล้านบาท ซึ่งเป็นประโยชน์ทดแทนระยะยาวและเพิ่งเริ่มมีการจ่ายบำนาญชราภาพในปี 2557 ดังนั้น จึงต้องมีการสำรองเงินไว้สำหรับภาระการจ่ายประโยชน์ทดแทนในอนาคต)
- เงินกองทุนเพื่อการจ่ายประโยชน์ทดแทนกรณีว่างงาน จำนวน 155,683 ล้านบาท
- เงินกองทุนในส่วนของผู้ประกันตนมาตรา 40 จำนวน 10,234 ล้านบาท

ทั้งนี้มีการจัดสรรเงินกองทุนไปลงทุนทั้งสิ้น จำนวน 1,808,350 ล้านบาท คิดเป็นประมาณร้อยละ 94.55 ของเงินกองทุนสะสมทั้งหมด

### แผนภูมิ 3 เงินกองทุนประกันสังคม ไตรมาส 2 ปี 2561



หมายเหตุ : ข้อมูลจากงบการเงินของกองทุนประกันสังคม

### 3. รายรับ – รายจ่าย ไตรมาส 2 ปี 2561

#### ● รายรับ

กองทุนประกันสังคมมีรายรับหลักเข้ากองทุนจาก 3 แหล่งด้วยกัน ได้แก่ เงินสมทบรับ ผลตอบแทนจากการลงทุน (ดอกเบี้ยรับ เงินปันผล กำไรจากการขายหลักทรัพย์ ค่าธรรมเนียมจากการให้ยืมหลักทรัพย์) และรายได้อื่น ๆ (ค่าธรรมเนียมรับ ค่าเปรียบเทียบปรับ เงินผูกพันที่ผู้มีสิทธิไม่มารับ กำไรที่ยังไม่เกิดขึ้นจากการลงทุน เงินรับอื่น และเงินเพิ่มตามกฎหมาย) ณ สิ้นไตรมาสที่ 2 ปี 2561 กองทุนมีรายรับรวม 118,478 ล้านบาท จำแนกเป็น

- รายรับจากเงินสมทบ จำนวน 86,860 ล้านบาท คิดเป็นร้อยละ 73.31 ของรายรับทั้งหมด
- ผลตอบแทนจากการลงทุน จำนวน 31,406 ล้านบาท คิดเป็นร้อยละ 26.51 ของรายรับทั้งหมด
- รายรับอื่น ๆ จำนวน 211 ล้านบาท คิดเป็นร้อยละ 0.18 ของรายรับทั้งหมด

#### ● รายจ่าย

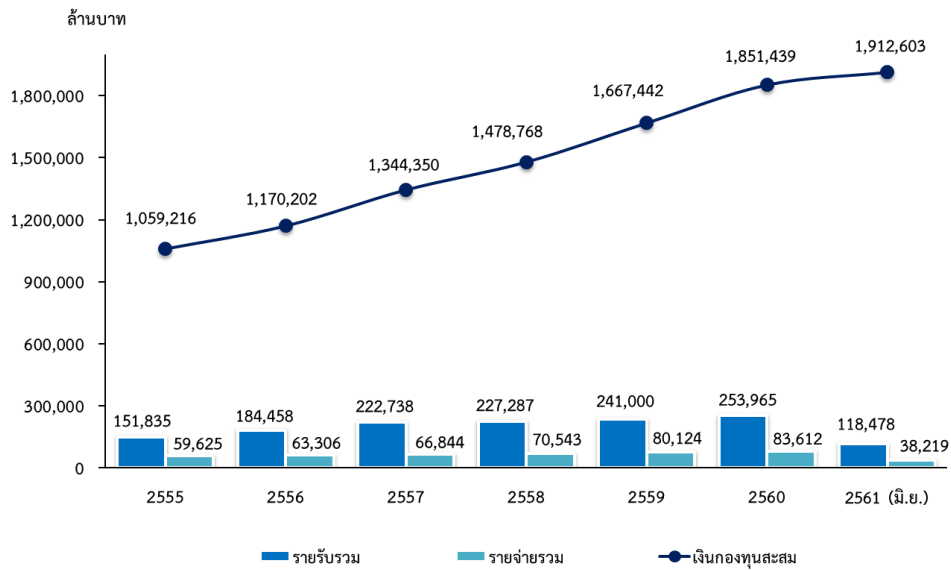
รายจ่ายของกองทุนประกันสังคมประกอบด้วย 3 ส่วนหลัก ๆ คือ รายจ่ายเพื่อการจ่ายประโยชน์ทดแทนค่าบริหารสำนักงาน และรายจ่ายอื่น ๆ (หนี้สูญ หนี้สงสัยจะสูญ ค่าจ้างผู้จัดการกองทุนย่อยและ ขาดทุนที่ยังไม่เกิดขึ้นจากการลงทุน) ณ สิ้นไตรมาสที่ 2 ปี 2561 กองทุนมีรายจ่ายรวม 38,219 ล้านบาท จำแนกเป็น

- รายจ่ายเพื่อการจ่ายประโยชน์ทดแทน จำนวน 34,319 ล้านบาท คิดเป็นร้อยละ 89.80 ของรายจ่ายทั้งหมด (จำแนกเป็นกรณีเจ็บป่วยจำนวน 17,304 ล้านบาท กรณีคลอดบุตร 3,323 ล้านบาท กรณีทุพพลภาพ 410 ล้านบาท กรณีตาย 1,078 ล้านบาท กรณีสงเคราะห์บุตร 2,802 ล้านบาท กรณีชราภาพ 6,088 ล้านบาท และกรณีว่างงาน 3,314 ล้านบาท)

- ค่าบริหารสำนักงาน จำนวน 2,653 ล้านบาท คิดเป็นร้อยละ 6.94 ของรายจ่ายทั้งหมด
- รายจ่ายอื่น ๆ จำนวน 1,247 ล้านบาท คิดเป็นร้อยละ 3.26 ของรายจ่ายทั้งหมด

เมื่อวิเคราะห์สถิติพบว่า รายรับส่วนใหญ่มาจากเงินสมทบที่เพิ่มขึ้นอย่างต่อเนื่องตามจำนวนผู้ประกันตนที่เพิ่มขึ้น สำหรับรายจ่ายเพื่อการจ่ายประโยชน์ทดแทนเพิ่มขึ้นอย่างต่อเนื่องเช่นเดียวกัน ซึ่งเกิดจากสำนักงานประกันสังคมมีการเพิ่มสิทธิประโยชน์ให้แก่ผู้ประกันตน รวมถึงการใช้บริการมีอัตราเพิ่มมากขึ้นอันเนื่องมาจากจำนวนผู้ประกันตนที่เพิ่มขึ้น และผู้ประกันตนรักษาสิทธิของตนเองอย่างต่อเนื่อง

## แผนภูมิ 4 รายรับรวม รายจ่ายรวม และเงินกองทุนสะสมของกองทุนประกันสังคม ปี 2555 – 2561 (ไตรมาสที่ 2)



หมายเหตุ : ข้อมูลรายรับ-รายจ่ายของกองทุนประกันสังคม เป็นข้อมูลจากงบการเงินของกองทุนประกันสังคม

### 4. การใช้บริการของผู้ประกันตน ไตรมาส 2 ปี 2561

กองทุนประกันสังคมให้ความคุ้มครองแก่ผู้ประกันตนด้วยสิทธิประโยชน์ 7 กรณี ได้แก่ เจ็บป่วย คลอดบุตร ทูพพลภาพ ตาย สงเคราะห์บุตร ชราภาพ และว่างงาน ทั้งนี้ การนับจำนวนการใช้บริการของผู้ประกันตนแต่ละกรณี จะแตกต่างกัน ดังนี้

**กรณีเจ็บป่วย** การนับจำนวนผู้ใช้บริการกรณีเจ็บป่วยจะนับตามจำนวนครั้งที่ผู้ประกันตนมาใช้บริการ (จำนวนราย) ซึ่งผู้ประกันตน 1 คน อาจใช้บริการมากกว่า 1 ครั้ง ณ สิ้นไตรมาส 2 ปี 2561 มีผู้มาใช้บริการรวม 9,932,046 ราย เฉลี่ยเดือนละ 3,310,682 ราย

- เทียบกับไตรมาสที่ผ่านมา มีผู้ใช้บริการลดลง 534,099 ราย หรือลดลงร้อยละ 5.10
- เทียบกับปีที่ผ่านมาในช่วงเวลาเดียวกัน มีผู้ใช้บริการเพิ่มขึ้น 903,840 ราย หรือเพิ่มขึ้นร้อยละ 10.01

**กรณีคลอดบุตร** คือ จำนวนคนที่เบิกค่าคลอดบุตร ณ สิ้นไตรมาส 2 ปี 2561 มีผู้มาใช้บริการรวม 68,869 คน เฉลี่ยเดือนละ 22,953 คน

- เทียบกับไตรมาสที่ผ่านมา มีผู้ใช้บริการลดลง 1,425 คน หรือลดลงร้อยละ 2.03
- เทียบกับปีที่ผ่านมาในช่วงเวลาเดียวกัน มีผู้ใช้บริการลดลง 4,209 คน หรือลดลงร้อยละ 5.76

**กรณีทุพพลภาพ** คือ จำนวนคนที่เป็นผู้ทุพพลภาพ ซึ่งเป็นจำนวนที่นับสะสมจากปีก่อน เนื่องจากผู้มีสิทธิ บางรายยังคงได้รับประโยชน์ทดแทนในปัจจุบัน ณ สิ้นไตรมาส 2 ปี 2561 มีผู้รับประโยชน์ทดแทนสะสมแล้ว จำนวน 13,850 คน ในจำนวนนี้เป็นผู้ทุพพลภาพคนใหม่รวม 544 คน เป็นผู้ทุพพลภาพแล้วถึงแก่ความตาย รวม 115 คน

- เทียบกับไตรมาสที่ผ่านมา มีผู้ใช้บริการเพิ่มขึ้น 373 คน หรือเพิ่มขึ้นร้อยละ 2.77
- เทียบกับปีที่ผ่านมาในช่วงเวลาเดียวกัน มีผู้ใช้บริการเพิ่มขึ้น 1,243 คน หรือเพิ่มขึ้นร้อยละ 9.86

**กรณีตาย** คือ จำนวนผู้ประกันตนที่เสียชีวิต ณ สิ้นไตรมาส 2 ปี 2561 มีผู้มาใช้บริการรวม 7,201 คน เฉลี่ยเดือนละ 2,400 คน

- เทียบกับไตรมาสที่ผ่านมา มีผู้ใช้บริการเพิ่มขึ้น 337 คน หรือเพิ่มขึ้นร้อยละ 4.91
- เทียบกับปีที่ผ่านมาในช่วงเวลาเดียวกัน มีผู้ใช้บริการเพิ่มขึ้น 613 คน หรือเพิ่มขึ้นร้อยละ 9.30

**กรณีสงเคราะห์บุตร** นับตามจำนวนบุตรของผู้ประกันตนที่มีสิทธิ ซึ่งเป็นจำนวนที่นับสะสมจากปีที่ผ่านมา เนื่องจากผู้มีสิทธิบางรายยังคงได้รับประโยชน์ทดแทนในปีปัจจุบัน โดยบุตรแต่ละคนจะได้รับสิทธิต่อเนื่องจนอายุครบ 6 ปี ณ สิ้นไตรมาส 2 ปี 2561 มีจำนวนบุตรของผู้ประกันตนที่ได้รับเงินสงเคราะห์สะสมอยู่ที่ 1,322,171 คน

- เทียบกับไตรมาสที่ผ่านมา มีผู้ใช้บริการลดลง 7,443 คน หรือลดลงร้อยละ 0.56
- เทียบกับปีที่ผ่านมาในช่วงเวลาเดียวกัน มีผู้ใช้บริการลดลง 9,086 คน หรือลดลงร้อยละ 0.68

**กรณีชราภาพ** คือ จำนวนคนที่ได้รับบำเหน็จและบำนาญในปีนั้น ๆ ณ สิ้นไตรมาส 2 ปี 2561 มีผู้รับบำเหน็จและบำนาญชราภาพรวม 215,852 คน (บำเหน็จชราภาพรวม 69,444 คน บำนาญชราภาพสะสม 146,408 คน โดยประโยชน์ทดแทนกรณีบำนาญชราภาพ เริ่มจ่ายเมื่อเดือนกุมภาพันธ์ 2557)

- เทียบกับไตรมาสที่ผ่านมา กรณีบำเหน็จชราภาพ มีผู้ใช้บริการเพิ่มขึ้น 6,411 คน หรือเพิ่มขึ้นร้อยละ 10.17 และกรณีบำนาญชราภาพ มีผู้ใช้บริการเพิ่มขึ้น 12,540 คน หรือเพิ่มขึ้นร้อยละ 9.37
- เทียบกับปีที่ผ่านมาในช่วงเวลาเดียวกัน กรณีบำเหน็จชราภาพ มีผู้ใช้บริการเพิ่มขึ้น 10,497 คน หรือเพิ่มขึ้นร้อยละ 17.81 และกรณีบำนาญชราภาพ มีผู้ใช้บริการเพิ่มขึ้น 45,608 คน หรือเพิ่มขึ้นร้อยละ 45.25

**กรณีว่างงาน** นับรวมจำนวนผู้ที่มีสิทธิต่อเนื่องจากเดือนก่อนหน้าและผู้มีสิทธิรายใหม่รวมกัน ณ สิ้นไตรมาส 2 ปี 2561 มีผู้รับประโยชน์ทดแทนสะสมอยู่ที่ 165,610 ราย

- เทียบกับไตรมาสที่ผ่านมา มีผู้ใช้บริการเพิ่มขึ้น 20,520 คน หรือเพิ่มขึ้นร้อยละ 14.17
- เทียบกับปีที่ผ่านมาในช่วงเวลาเดียวกัน มีผู้ใช้บริการเพิ่มขึ้น 8,723 คน หรือเพิ่มขึ้นร้อยละ 5.57

**ตาราง 1 จำนวนการใช้บริการของผู้ประกันตนมาตรา 33 และมาตรา 39**

ปี	จำนวนการบริการ (ราย)							ว่างงาน
	เจ็บป่วย	คลอดบุตร	ทุพพลภาพ	ตาย	สงเคราะห์บุตร	ชราภาพ		
						บำเหน็จ	บำนาญ	
2553	29,802,623	282,277	6,760	19,357	1,255,645	114,268		89,965
2554	29,877,932	291,376	7,318	20,197	1,256,114	153,217		98,142
2555	30,185,728	300,075	8,223	21,163	1,297,860	139,544		88,063
2556	30,476,517	287,990	9,106	22,109	1,304,258	175,228		95,090
2557	31,263,864	292,457	9,963	22,805	1,276,608	214,459	21,739	106,798
2558	30,932,261	286,295	11,001	23,667	1,302,765	134,204	47,490	123,536
2559	33,070,496	294,169	12,139	26,314	1,326,518	265,690	79,247	141,267
2560	38,110,885	296,984	13,258	26,542	1,335,321	325,964	117,911	140,273
2561 (ม.ค. - มิ.ย.)	20,398,191	139,163	13,850	14,065	1,322,171	132,477	146,408	165,310

- หมายเหตุ :**
1. กรณีเจ็บป่วยนับตามจำนวนครั้งที่ผู้ประกันตนมาใช้บริการ ซึ่งผู้ประกันตน 1 คน อาจใช้บริการมากกว่า 1 ครั้งรวมกรณีประสบอันตรายหรือเจ็บป่วยฉุกเฉิน คนไข้นอก คนไข้ใน แพทย์พิเศษ อุปกรณ์ ทันตกรรม ไตวายเรื้อรังฟอกเลือด ปลูกถ่ายเซลล์ต้นกำเนิดเม็ดโลหิต อดส์ ไตวายเรื้อรังล้างช่องท้อง ปลูกถ่ายไต กระจกตา ยา ERYTHROPOIETIN ประสบอันตรายหรือเจ็บป่วยฉุกเฉิน 3 กองทุน (EMCO) ปลูกถ่ายอวัยวะ 5 รายการ บริการสาธารณสุขคนพิการ ส่งเสริมสุขภาพและป้องกันโรค และเงินทดแทนการขาดรายได้
  2. กรณีคลอดบุตร คือ คนที่เบิกค่าคลอดบุตรทั้งผู้ประกันตนที่เป็นเพศชายและเพศหญิง
  3. กรณีทุพพลภาพ คือ ผู้ทุพพลภาพที่ขอรับเงินประโยชน์ทดแทน ซึ่งเป็นจำนวนที่นับสะสม เนื่องจากผู้มีสิทธิบางรายยังคงได้รับ ประโยชน์ทดแทนในปัจจุบัน
  4. กรณีตาย คือ จำนวนผู้ประกันตนที่เสียชีวิต
  5. กรณีสงเคราะห์บุตร คือ จำนวนบุตรของผู้ประกันตนที่เบิกเงินสงเคราะห์บุตร ซึ่งเป็นจำนวนที่นับสะสม เนื่องจากผู้มีสิทธิบางรายยังคงได้รับประโยชน์ทดแทนในปัจจุบัน โดยบุตรแต่ละคนจะได้รับสิทธิต่อเนื่องจนอายุครบ 6 ปี
  6. กรณีชราภาพ คือ จำนวนผู้รับบำเหน็จและบำนาญ (เริ่มจ่ายบำนาญชราภาพ กุมภาพันธ์ 2557)
  7. กรณีว่างงาน คือ จำนวนผู้ประกันตนที่มีรายงานตัวและรับเงินทดแทนการขาดรายได้ในแต่ละเดือน (เฉพาะผู้ประกันตนมาตรา 33) ซึ่งเป็นจำนวนที่นับสะสม เนื่องจากผู้มีสิทธิบางรายยังคงได้รับประโยชน์ทดแทนในปัจจุบัน
  8. กรณีทุพพลภาพ กรณีสงเคราะห์บุตร กรณีบำนาญชราภาพ และกรณีว่างงาน จำนวนผู้ใช้บริการเป็นข้อมูล ณ เดือนที่รายงาน ซึ่งเป็นจำนวนที่นับสะสม เนื่องจากผู้มีสิทธิบางรายยังคงได้รับประโยชน์ทดแทนในปัจจุบัน

## 5. ตัวชี้วัดสถานะกองทุน

การพิจารณาถึงสถานะกองทุนควรพิจารณาแบ่งประเภทระหว่างสิทธิประโยชน์ระยะสั้นและสิทธิประโยชน์ระยะยาว โดย

- สิทธิประโยชน์ระยะสั้นใช้ อัตราส่วนเงินสำรอง (Reserve Ratio) คำนวณจากเงินกองทุนสะสม ณ ปีนั้นหารด้วยประมาณการค่าใช้จ่ายทั้งหมดของปีถัดไป ซึ่งอัตราส่วนเงินสำรองเป็นตัวชี้วัดที่บ่งบอกว่าหากในปีถัดไปสำนักงานประกันสังคมไม่มีการเก็บเงินสมทบแล้วกองทุนจะสามารถจ่ายประโยชน์ทดแทนได้นานเท่าใด ทั้งนี้ องค์การแรงงานระหว่างประเทศ (ILO) ได้กำหนดมาตรฐานอัตราส่วนเงินสำรองที่แสดงถึงเสถียรภาพและความมั่นคงของกองทุนระยะสั้น ไม่ควรต่ำกว่า 1 - 2 เท่า

สำหรับอัตราส่วนเงินสำรอง 4 กรณี จากการประมาณการเงินสมทบรับและการจ่ายประโยชน์ทดแทนทั้งปี คาดว่าอัตราส่วนเงินสำรองในปี 2561 จะเท่ากับ 2.04 เท่า ซึ่งยังอยู่ในเกณฑ์มาตรฐานที่องค์การแรงงานระหว่างประเทศ (ILO) แนะนำ

อัตราส่วนเงินสำรองกรณีว่างงาน จากการประมาณการเงินสมทบรับและการจ่ายประโยชน์ทดแทนทั้งปี คาดว่าอัตราส่วนเงินสำรองในปี 2561 จะเท่ากับ 21.28 เท่า

- สิทธิประโยชน์ระยะยาวใช้ อัตราส่วนเงินทุน (Funding Ratio) คำนวณด้วยหลักการทางคณิตศาสตร์ประกันภัยโดยนำสินทรัพย์ปัจจุบันหารด้วยประมาณการรายรับ-รายจ่ายสุทธิในอนาคตที่ได้แปลงเป็นมูลค่าปัจจุบัน หากอัตราส่วนเงินทุนสำหรับประโยชน์ทดแทนระยะยาวอยู่ที่ร้อยละ 100 แสดงว่ากองทุนมีการสำรองเงินครบสำหรับรายจ่ายทั้งหมดในอนาคต ตามหลักการประกันสังคมควรมีอัตราส่วนเงินทุนไม่ต่ำกว่าร้อยละ 70 ซึ่งในปัจจุบันอัตราส่วนเงินทุนกรณีชราภาพเท่ากับร้อยละ 20 นั่นคือ ภาระรายจ่ายจะ สูงกว่ารายรับในอนาคต

### ตาราง 2 อัตราส่วนเงินสำรอง และอัตราส่วนเงินทุน

หน่วย : เท่า

ตัวชี้วัดสถานะกองทุน	2558	2559	2560	2561	2562	2563	2564	2565
อัตราส่วนเงินสำรอง								
4 กรณี	1.27	1.53	1.45	2.04	2.21	2.37	2.25	2.85
กรณีว่างงาน	17.96	19.66	20.87	21.28	22.24	23.36	24.98	26.65
อัตราส่วนเงินทุน								
2 กรณี	18	19	20	19.96	19.38	19.78	20.15	20.49

หมายเหตุ : 1. ปี 2560 - 2565 เป็นข้อมูลประมาณการ

2. Funding Ratio โดยคำนวณจาก  $\frac{\text{เงินกองทุนสะสมปีปัจจุบัน} + \text{มูลค่าปัจจุบันของเงินสมทบในอนาคต}}{\text{มูลค่าปัจจุบันของรายจ่ายประโยชน์ทดแทนในอนาคต}}$