

## ผลการดำเนินการกองทุนประกันสังคม

ไตรมาส 1 ปี 2564

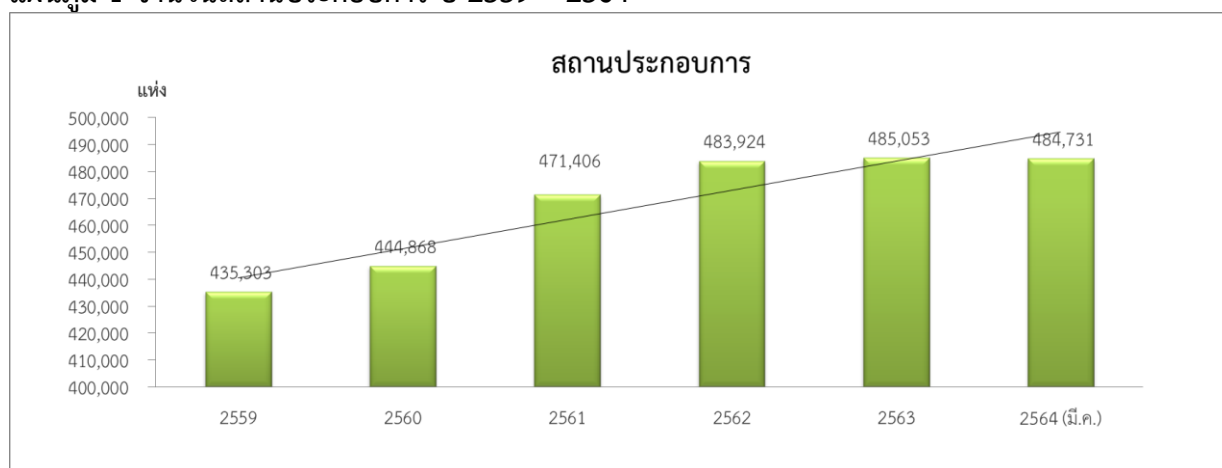
โดย: กลุ่มงานสถิติและคณิตศาสตร์ประกันภัย  
กองวิจัยและพัฒนา สำนักงานประกันสังคม

### 1. สถานประกอบการและผู้ประกันตน ไตรมาส 1 ปี 2564

#### ● สถานประกอบการ

สถานประกอบการที่ขึ้นทะเบียนกับกองทุนประกันสังคม ณ สิ้นไตรมาส 1 ปี 2564 มีจำนวน 484,731 แห่ง ลดลงจากไตรมาสที่ผ่านมาจำนวน 322 แห่ง หรือลดลงร้อยละ 0.07 และสถานประกอบการที่อยู่ในระบบประกันสังคมส่วนใหญ่เป็นสถานประกอบการขนาดเล็กที่มีลูกจ้างต่ำกว่า 10 คน คิดเป็นร้อยละ 73.19 ของจำนวนสถานประกอบการทั้งหมด

#### แผนภูมิ 1 จำนวนสถานประกอบการ ปี 2559 – 2564



ที่มา: สำนักเงินสมทบ

หมายเหตุ: ข้อมูล ณ สิ้นไตรมาส 1 ปี 2564 ประมวลผลเมื่อวันที่ 5 เมษายน 2564

#### ● ผู้ประกันตน

ผู้ประกันตนในความคุ้มครองของกองทุนประกันสังคมทุกมาตรา ณ สิ้นไตรมาส 1 ปี 2564 มีจำนวน 16,513,389 คน เพิ่มขึ้นจากไตรมาสที่ผ่านมา จำนวน 80,424 คน หรือขยายตัวเพิ่มขึ้นร้อยละ 0.49 และเมื่อเทียบกับช่วงเวลาเดียวกันของปีที่ผ่านมาลดลง 225,659 คน หรือหดตัวลงร้อยละ 1.35 ทั้งนี้ จำแนกเป็น

- ผู้ประกันตนมาตรา 33 จำนวน 11,090,989 คน

ประกอบด้วย ผู้ประกันตนสัญชาติไทยจำนวน 10,057,986 คน คิดเป็นร้อยละ 90.69 ของผู้ประกันตนมาตรา 33 และผู้ประกันตนต่างชาติ จำนวน 1,033,003 คน คิดเป็นร้อยละ 9.31 ของผู้ประกันตนมาตรา 33

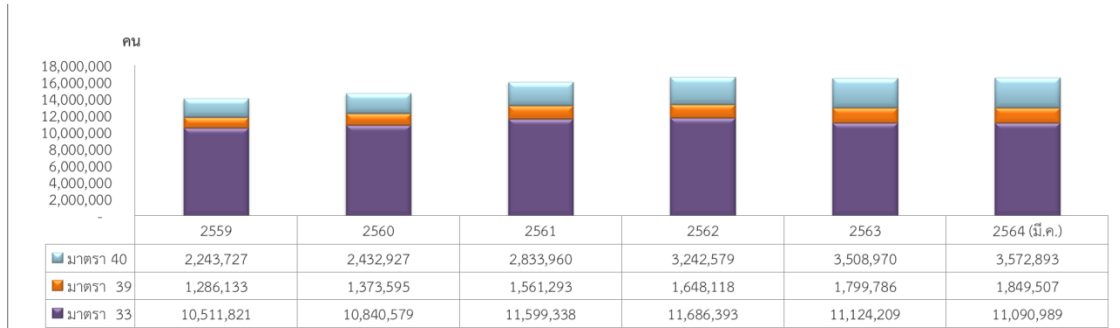
- ผู้ประกันตนมาตรา 39 จำนวน 1,849,507 คน

- ผู้ประกันตนมาตรา 40 จำนวน 3,572,893 คน

หากเปรียบเทียบกับไตรมาสที่ผ่านมาพบว่า ผู้ประกันตนมาตรา 39 เพิ่มขึ้นมากที่สุด คิดเป็นร้อยละ 2.76 หรือเพิ่มขึ้นจำนวน 49,721 คน รองลงมาคือผู้ประกันตนมาตรา 40 เพิ่มขึ้นร้อยละ 1.82 หรือเพิ่มขึ้นจำนวน 63,923 คน ในขณะที่ผู้ประกันตนมาตรา 33 ลดลงร้อยละ 0.30 หรือลดลงจำนวน 33,220 คน เมื่อเทียบกับช่วงเวลาเดียวกันของปีที่ผ่านมา ผู้ประกันตนมาตรา 39 เพิ่มขึ้นมากที่สุด คิดเป็นร้อยละ 11.07 หรือเพิ่มขึ้น

จำนวน 184,280 คน รองลงมาคือผู้ประกันตนมาตรา 40 เพิ่มขึ้น ร้อยละ 6.86 หรือเพิ่มขึ้นจำนวน 229,423 คน ในขณะที่ผู้ประกันตนมาตรา 33 ลดลงร้อยละ 5.45 หรือลดลงจำนวน 639,362 คน

## แผนภูมิ 2 จำนวนผู้ประกันตน จำแนกตามมาตรา ปี 2559 – 2564



ที่มา : สำนักเงินสมทบ และสำนักเสริมสร้างความมั่นคงแรงงานนอกระบบ

### ● ผู้ประกันตนต่างชาติ

ผู้ประกันตนต่างชาติที่อยู่ในระบบประกันสังคม คือ ผู้ประกันตนต่างชาติที่ได้รับใบอนุญาตให้ทำงาน มีหนังสือเดินทางและเข้าสู่ระบบประกันสังคม ณ สิ้นไตรมาส 1 ปี 2564 มีจำนวนผู้ประกันตนต่างชาติจำแนกตามสัญชาติได้ ดังนี้

- เมียนมา	จำนวน	705,871	คน	คิดเป็นร้อยละ	68.33
- กัมพูชา	จำนวน	169,367	คน	คิดเป็นร้อยละ	16.40
- ลาว	จำนวน	51,222	คน	คิดเป็นร้อยละ	4.96
- เวียดนาม	จำนวน	863	คน	คิดเป็นร้อยละ	0.09
- สัญชาติอื่นๆ	จำนวน	105,680	คน	คิดเป็นร้อยละ	10.23
- รวม	จำนวน	1,033,003	คน	คิดเป็นร้อยละ	100

เมื่อเทียบกับไตรมาสที่ผ่านมา มีผู้ประกันตนต่างชาติลดลง 23,482 คน หรือลดลงร้อยละ 2.22 และเมื่อเทียบกับช่วงเวลาเดียวกันของปีที่ผ่านมา มีผู้ประกันตนต่างชาติลดลง 178,484 คน หรือลดลงร้อยละ 14.73

### ● ผู้ประกันตนจำแนกตามประเภทกิจการ

เมื่อพิจารณาจำนวนผู้ประกันตนมาตรา 33 ตามประเภทกิจการ พบว่า ผู้ประกันตนส่วนใหญ่ทำงานอยู่ในประเภทกิจการการผลิต คิดเป็นร้อยละ 28.51 รองลงมา คือ การขายส่งและการขายปลีก การซ่อมยานยนต์และจักรยานยนต์ คิดเป็นร้อยละ 15.05

## 2. เงินกองทุนประกันสังคม ไตรมาส 1 ปี 2564

กองทุนประกันสังคมเริ่มดำเนินการจัดเก็บเงินสมทบจากนายจ้าง ลูกจ้าง และรัฐบาล ตั้งแต่วันที่ 2534 ณ สิ้นไตรมาส 1 ปี 2564 เงินกองทุนประกันสังคม ตามงบการเงินมีจำนวน 2,317,965 ล้านบาท แบ่งเป็น

- เงินกองทุนเพื่อการจ่ายประโยชน์ทดแทน 4 กรณี (เจ็บป่วย คลอดบุตร ทูพพลภาพ และตาย) จำนวน 103,936 ล้านบาท คิดเป็นร้อยละ 4.49

- เงินกองทุนเพื่อการจ่ายประโยชน์ทดแทน 2 กรณี (สงเคราะห์บุตร และชราภาพ) จำนวน 2,029,841 ล้านบาท (รวมเงินสำรองจ่ายประโยชน์ทดแทนกรณีชราภาพ จำนวน 1,645,426 ล้านบาท) คิดเป็นร้อยละ 87.57

- เงินกองทุนเพื่อการจ่ายประโยชน์ทดแทนกรณีว่างงาน จำนวน 167,227 ล้านบาท คิดเป็นร้อยละ 7.21

- เงินกองทุนในส่วนของผู้ประกันตนมาตรา 40 จำนวน 16,961 ล้านบาท คิดเป็นร้อยละ 0.73

หมายเหตุ: 1) เงินกองทุน 4 กรณี ได้รวมสิทธิประโยชน์กรณีทุพพลภาพ ซึ่งเป็นประโยชน์ทดแทนระยะยาว จึงต้องมีการสำรองเงินไว้สำหรับภาระการจ่ายประโยชน์ทดแทนในอนาคต

2) ประโยชน์ทดแทนกรณีชราภาพเป็นประโยชน์ทดแทนระยะยาวและเพิ่งเริ่มมีการจ่ายบำนาญชราภาพ ในปี 2557 จึงต้องมีการสำรองเงินไว้สำหรับภาระการจ่ายประโยชน์ทดแทนในอนาคต

3) มีการจัดสรรเงินกองทุนไปลงทุนทั้งสิ้น จำนวน 2,213,478 ล้านบาท คิดเป็นร้อยละ 95.49 ของเงินกองทุนสะสมทั้งหมด

### แผนภูมิ 3 เงินกองทุนประกันสังคม ไตรมาส 1 ปี 2564



หมายเหตุ : ข้อมูลจากงบการเงินของกองทุนประกันสังคม

### 3. รายรับ - รายจ่าย ไตรมาส 1 ปี 2564

#### ● รายรับ

กองทุนประกันสังคมมีรายรับหลักเข้ากองทุนจาก 3 แหล่งด้วยกัน ได้แก่ เงินสมทบรับ ผลตอบแทนจากการลงทุน (ดอกเบี้ยรับ เงินปันผล กำไรจากการขายหลักทรัพย์ ค่าธรรมเนียมจากการให้ยืมหลักทรัพย์) และรายได้อื่น ๆ (ค่าธรรมเนียมรับ ค่าเปรียบเทียบปรับ เงินผูกพันที่ผู้มีสิทธิไม่มารับ กำไรที่ยังไม่เกิดขึ้นจากการลงทุน เงินรับอื่น และเงินเพิ่มตามกฎหมาย) ณ สิ้นไตรมาสที่ 1 ปี 2564 กองทุนมีรายรับรวม 59,109 ล้านบาท จำแนกเป็น

- รายรับจากเงินสมทบ จำนวน 24,482 ล้านบาท คิดเป็นร้อยละ 41.42 ของรายรับทั้งหมด
- ผลตอบแทน จำนวน 32,857 ล้านบาท คิดเป็นร้อยละ 55.59 ของรายรับทั้งหมด
- รายรับอื่น ๆ จำนวน 1,770 ล้านบาท คิดเป็นร้อยละ 2.99 ของรายรับทั้งหมด

#### ● รายจ่าย

รายจ่ายของกองทุนประกันสังคมประกอบด้วย 3 ส่วนหลัก ๆ คือ รายจ่ายเพื่อการจ่ายประโยชน์ทดแทนค่าบริหารสำนักงาน และรายจ่ายอื่น ๆ (หนี้สูญ หนี้สงสัยจะสูญ ค่าจ้างผู้จัดการกองทุนย่อย และขาดทุนที่ยังไม่เกิดขึ้นจากการลงทุน) ณ สิ้นไตรมาสที่ 1 ปี 2564 กองทุนมีรายจ่ายรวม 28,260 ล้านบาท จำแนกเป็น

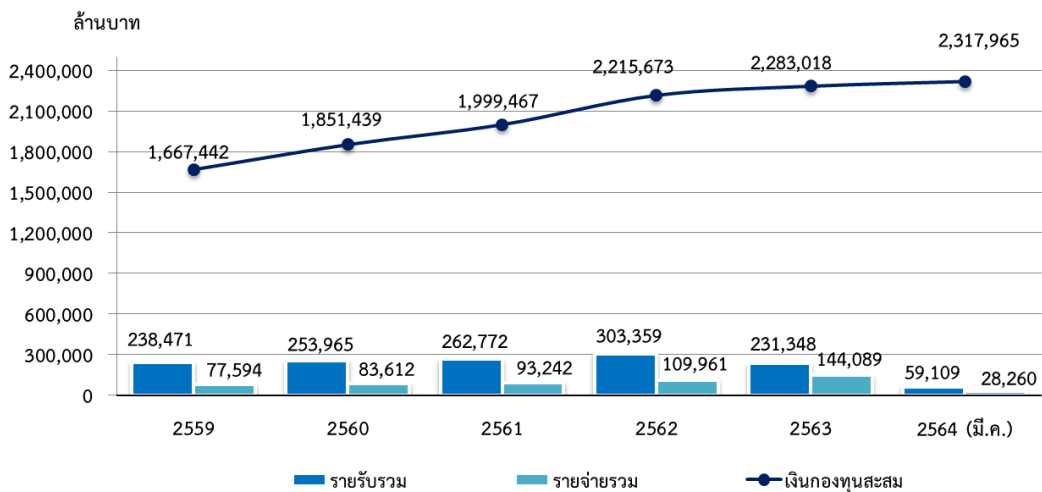
- รายจ่ายเพื่อการจ่ายประโยชน์ทดแทน จำนวน 26,396 ล้านบาท คิดเป็นร้อยละ 93.41 ของรายจ่ายทั้งหมด (จำแนกเป็นกรณีเจ็บป่วยจำนวน 10,346 ล้านบาท กรณีคลอดบุตร 1,460 ล้านบาท กรณีทุพพลภาพ 247 ล้านบาท กรณีตาย 616 ล้านบาท กรณีสงเคราะห์บุตร 1,722 ล้านบาท กรณีชราภาพ 5,528 ล้านบาท กรณีว่างงาน 6,326 ล้านบาท และมาตรา 40 151 ล้านบาท)

- ค่าบริหารสำนักงาน จำนวน 1,854 ล้านบาท คิดเป็นร้อยละ 6.56 ของรายจ่ายทั้งหมด
- รายจ่ายอื่น ๆ จำนวน 10 ล้านบาท คิดเป็นร้อยละ 0.03 ของรายจ่ายทั้งหมด

เมื่อวิเคราะห์สถิติตั้งแต่ปี 2559 – 2562 พบว่า รายรับส่วนใหญ่มาจากเงินสมทบรับที่เพิ่มขึ้นอย่างต่อเนื่องตามจำนวนผู้ประกันตนที่เพิ่มขึ้น ในขณะที่รายจ่ายเพื่อการจ่ายประโยชน์ทดแทนเพิ่มขึ้นอย่างต่อเนื่องเช่นเดียวกัน แต่เพิ่มขึ้นในอัตราที่สูงกว่าอัตราการเพิ่มของรายรับ ซึ่งเกิดจากสำนักงานประกันสังคมมีการปรับเพิ่มสิทธิประโยชน์ให้แก่ผู้ประกันตน รวมถึงการที่ผู้ประกันตนมีอัตราการใช้บริการเพิ่มมากขึ้น

ในปี 2563 มีการลดอัตราเงินสมทบจำนวน 2 ครั้ง ส่งผลให้เงินสมทบรับในปี 2563 ลดลง ในขณะที่รายจ่ายเพื่อการจ่ายประโยชน์ทดแทนเพิ่มขึ้นจากการเพิ่มสิทธิประโยชน์กรณีว่างงานเนื่องจากการเลิกจ้าง ลาออก และสิ้นสุดสัญญาจ้าง และการเพิ่มประโยชน์ทดแทนกรณีว่างงานเนื่องจากเหตุสุดวิสัยอันเกิดจากการระบาดของโรคติดเชื้อไวรัสโคโรนา-19

#### แผนภูมิ 4 รายรับรวม รายจ่ายรวม และเงินกองทุนสะสมของกองทุนประกันสังคม ปี 2559 – 2564 (ไตรมาส 1)



หมายเหตุ : ข้อมูลรายรับ-รายจ่ายของกองทุนประกันสังคม เป็นข้อมูลจากงบการเงินของกองทุนประกันสังคม

#### 4. การใช้บริการของผู้ประกันตน ไตรมาส 1 ปี 2564

กองทุนประกันสังคมให้ความคุ้มครองแก่ผู้ประกันตนด้วยสิทธิประโยชน์ 7 กรณี ได้แก่ เจ็บป่วย คลอดบุตร ทูพพลภาพ ตาย สงเคราะห์บุตร ชราภาพ และว่างงาน ทั้งนี้ การนับจำนวนการให้บริการของผู้ประกันตนแต่ละกรณีแตกต่างกัน ดังนี้

**กรณีเจ็บป่วย** การนับจำนวนผู้ให้บริการกรณีเจ็บป่วยนับตามจำนวนครั้งที่ผู้ประกันตนใช้บริการ (จำนวนราย) ซึ่งผู้ประกันตน 1 คน อาจใช้บริการมากกว่า 1 ครั้ง ไตรมาส 1 ปี 2564 (ม.ค.-มี.ค.) มีผู้มาใช้บริการรวม 10,295,104 ราย เฉลี่ยเดือนละ 3,431,701 ราย

- เทียบกับไตรมาสที่ผ่านมา มีผู้ให้บริการเพิ่มขึ้น 497,278 ราย หรือเพิ่มขึ้นร้อยละ 5.08
- เทียบกับปีที่ผ่านมาในช่วงเวลาเดียวกัน มีผู้ให้บริการเพิ่มขึ้น 2,312,595 ราย หรือเพิ่มขึ้นร้อยละ 28.97

**กรณีคลอดบุตร** คือ จำนวนคนที่เบิกค่าคลอดบุตร ไตรมาส 1 ปี 2564 (ม.ค.-มี.ค.) มีผู้มาใช้บริการรวม 58,518 คน เฉลี่ยเดือนละ 19,506 คน

- เทียบกับไตรมาสที่ผ่านมา มีผู้ให้บริการลดลง 12,423 คน หรือลดลงร้อยละ 17.51
- เทียบกับปีที่ผ่านมาในช่วงเวลาเดียวกัน มีผู้ให้บริการลดลง 9,352 คน หรือลดลงร้อยละ 13.78

**กรณีทุพพลภาพ** คือ จำนวนคนที่เป็นผู้ทุพพลภาพ ซึ่งเป็นจำนวนที่นับสะสมจากปีก่อน เนื่องจากผู้มีสิทธิ บางรายยังคงได้รับประโยชน์ทดแทนในปีปัจจุบัน ณ สิ้นไตรมาส 1 ปี 2564 (มี.ค.) มีผู้รับประโยชน์ทดแทน จำนวน 17,349 คน ในจำนวนนี้เป็นผู้ทุพพลภาพคนใหม่ 440 คน เป็นผู้ทุพพลภาพแล้วถึงแก่ความตาย 173 คน

- เทียบกับไตรมาสที่ผ่านมา มีผู้ใช้บริการเพิ่มขึ้น 211 คน หรือเพิ่มขึ้นร้อยละ 1.23

- เทียบกับปีที่ผ่านมาในช่วงเวลาเดียวกัน มีผู้ใช้บริการเพิ่มขึ้น 1,168 คน หรือเพิ่มขึ้นร้อยละ 7.22

**กรณีตาย** คือ จำนวนผู้ประกันตนที่เสียชีวิต ไตรมาส 1 ปี 2564 (ม.ค. – มี.ค.) มีผู้เสียชีวิตรวม 7,718 คน เฉลี่ยเดือนละ 2,573 คน

- เทียบกับไตรมาสที่ผ่านมา มีผู้ใช้บริการลดลง 109 คน หรือลดลงร้อยละ 1.39

- เทียบกับปีที่ผ่านมาในช่วงเวลาเดียวกัน มีผู้ใช้บริการเพิ่มขึ้น 9 คน หรือเพิ่มขึ้นร้อยละ 0.12

**กรณีสงเคราะห์บุตร** นับตามจำนวนบุตรของผู้ประกันตนที่มีสิทธิ รวมทั้งรายเก่าและรายใหม่ เนื่องจากผู้มี สิทธิบางรายยังคงได้รับประโยชน์ทดแทนในปัจจุบัน โดยบุตรแต่ละคนจะได้รับสิทธิต่อเนื่องจนอายุครบ 6 ปี ณ สิ้นไตรมาส 1 ปี 2564 (มี.ค.) มีจำนวนบุตรของผู้ประกันตนที่ได้รับเงินสงเคราะห์จำนวน 1,358,629 คน

- เทียบกับไตรมาสที่ผ่านมา มีผู้ใช้บริการเพิ่มขึ้น 21,785 คน หรือเพิ่มขึ้นร้อยละ 1.63

- เทียบกับปีที่ผ่านมาในช่วงเวลาเดียวกัน มีผู้ใช้บริการลดลง 5,481 คน หรือลดลงร้อยละ 0.40

**กรณีชราภาพ** คือ จำนวนคนที่ได้รับบำนาญและบำนาญในปีนั้น ๆ ไตรมาส 1 ปี 2564 (ม.ค. – มี.ค.) มีผู้มารับบำนาญและบำนาญชราภาพรวม 431,616 คน (บำนาญชราภาพรวม 78,650 คน บำนาญชราภาพ 352,966 คน)

- เทียบกับไตรมาสที่ผ่านมา กรณีบำนาญชราภาพ มีผู้ใช้บริการลดลง 10,116 คน หรือลดลงร้อยละ 11.40 และกรณีบำนาญชราภาพ มีผู้ใช้บริการเพิ่มขึ้น 31,608 คน หรือเพิ่มขึ้นร้อยละ 9.84

- เทียบกับปีที่ผ่านมาในช่วงเวลาเดียวกัน กรณีบำนาญชราภาพ มีผู้ใช้บริการเพิ่มขึ้น 10,367 คน หรือ เพิ่มขึ้นร้อยละ 15.18 และกรณีบำนาญชราภาพ มีผู้ใช้บริการเพิ่มขึ้น 96,752 คน หรือเพิ่มขึ้นร้อยละ 37.76

**กรณีว่างงาน** นับรวมจำนวนผู้ที่มีสิทธิต่อเนื่องจากเดือนก่อนหน้าและผู้มีสิทธิรายใหม่รวมกัน ไตรมาส 1 ปี 2564 (ม.ค. – มี.ค.) มีผู้รับประโยชน์ทดแทนสะสมทั้งสิ้น 410,288 ราย จำแนกเป็นการว่างงานปกติเนื่องจาก สัมผัสใจลาออก สิ้นสุดสัญญาจ้าง หรือถูกเลิกจ้าง จำนวน 345,908 ราย และการว่างงานเนื่องจากเหตุสุดวิสัย จำนวน 64,380 ราย

เมื่อพิจารณาข้อมูลกรณีว่างงานปกติ เนื่องจากสัมผัสใจลาออก สิ้นสุดสัญญาจ้าง หรือถูกเลิกจ้าง

- เทียบกับไตรมาสที่ผ่านมา มีผู้ใช้บริการลดลง 49,105 คน หรือลดลงร้อยละ 28.81

- เทียบกับปีที่ผ่านมาในช่วงเวลาเดียวกัน มีผู้ใช้บริการเพิ่มขึ้น 175,764 คน หรือเพิ่มขึ้นร้อยละ 103.30

ตาราง 1 จำนวนการใช้บริการของผู้ประกันตนมาตรา 33 และมาตรา 39

ปี	จำนวนการบริการ (ราย)							ว่างงาน
	เจ็บป่วย	คลอดบุตร	ทุพพลภาพ	ตาย	สงเคราะห์บุตร	ชราภาพ		
						บำเหน็จ	บำนาญ	
2558	33,226,2135	286,295	11,001	23,700	1,302,765	134,204	47,490	123,536
2559	34,939,990	294,169	12,139	25,905	1,326,518	265,690	79,247	141,267
2560	38,386,358	296,984	13,258	26,542	1,335,321	325,964	117,911	140,273
2561	35,891,540	292,897	14,500	28,166	1,323,873	289,139	170,001	152,464
2562	40,864,375	293,723	15,875	30,268	1,372,219	293,894	231,733	170,455
2563	34,422,922	282,621	17,138	30,124	1,336,844	277,192	321,358	1,899,465
2564 (ม.ค. - มี.ค.)	10,295,104	58,518	17,349	7,718	1,358,629	78,650	352,966	410,288

หมายเหตุ:

1. กรณีเจ็บป่วยนับตามจำนวนครั้งที่ผู้ประกันตนมาใช้บริการ ซึ่งผู้ประกันตน 1 คน อาจใช้บริการมากกว่า 1 ครั้ง
2. กรณีคลอดบุตร คือ คนที่เบิกค่าคลอดบุตรทั้งผู้ประกันตนที่เป็นเพศชายและเพศหญิง
3. กรณีทุพพลภาพ คือ ผู้ทุพพลภาพที่ขอรับเงินประโยชน์ทดแทน
4. กรณีตาย คือ จำนวนผู้ประกันตนที่เสียชีวิต
5. กรณีสงเคราะห์บุตร คือ จำนวนบุตรของผู้ประกันตนที่เบิกเงินสงเคราะห์บุตร
6. กรณีชราภาพ จำนวนผู้รับบำนาญ หมายถึง ข้อมูล ณ เดือนธันวาคมของปี
7. กรณีว่างงาน คือ จำนวนผู้ประกันตนที่มีรายงานตัวและรับเงินทดแทนการขาดรายได้ ณ เดือนธันวาคมของปี (เฉพาะผู้ประกันตนมาตรา 33)
8. กรณีทุพพลภาพ กรณีสงเคราะห์บุตร กรณีบำนาญชราภาพ และกรณีว่างงาน จำนวนผู้ใช้บริการเป็นข้อมูล ณ สิ้นเดือนธันวาคมของทุกปี ซึ่งเป็นจำนวนที่นับสะสม เนื่องจากผู้มีสิทธิบางรายยังคงได้รับประโยชน์ทดแทนในปัจจุบัน

