

## ผลการดำเนินการกองทุนประกันสังคม

ไตรมาส 4 ปี 2565

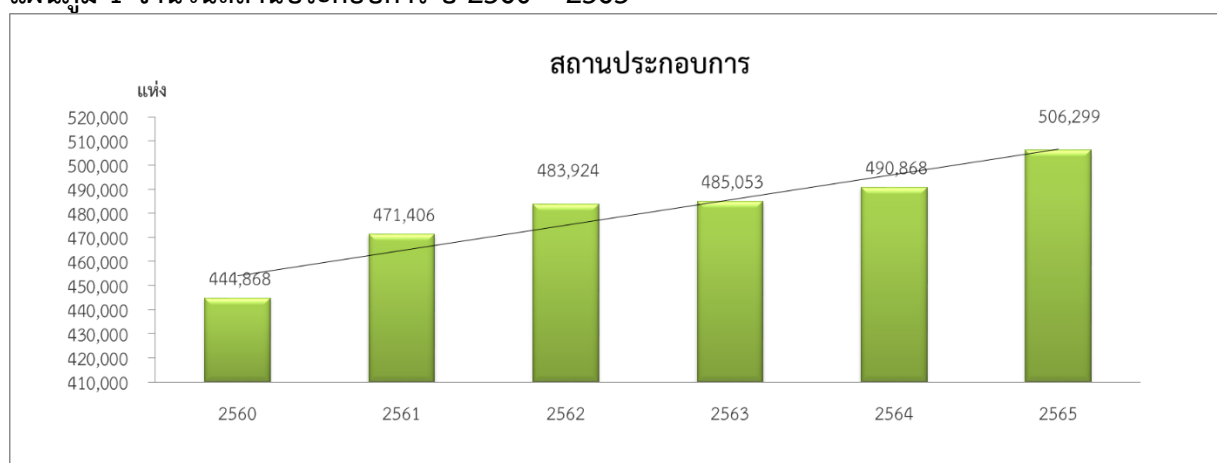
โดย: กลุ่มงานสถิติและคณิตศาสตร์ประกันภัย  
กองวิจัยและพัฒนา สำนักงานประกันสังคม

### 1. สถานประกอบการและผู้ประกันตน ไตรมาส 4 ปี 2565

#### ● สถานประกอบการ

สถานประกอบการที่ขึ้นทะเบียนกับกองทุนประกันสังคม ณ สิ้นไตรมาส 4 ปี 2565 มีจำนวน 502,299 แห่ง เพิ่มขึ้นจากไตรมาสที่ผ่านมาจำนวน 3,606 แห่ง หรือขยายตัวเพิ่มขึ้นร้อยละ 0.72 ส่วนใหญ่เป็นสถานประกอบการขนาดเล็กที่มีลูกจ้างน้อยกว่าหรือเท่ากับ 10 คน คิดเป็นร้อยละ 73.31 ของจำนวนสถานประกอบการทั้งหมด

#### แผนภูมิ 1 จำนวนสถานประกอบการ ปี 2560 – 2565



ที่มา: สำนักเงินสมทบ

หมายเหตุ: ข้อมูล ณ สิ้นไตรมาส 4 ปี 2565 ประมวลผลเมื่อวันที่ 4 มกราคม 2566

#### ● ผู้ประกันตน

ผู้ประกันตนในความคุ้มครองของกองทุนประกันสังคมทุกมาตรา ณ สิ้นไตรมาส 4 ปี 2565 มีจำนวน 24,398,835 คน เพิ่มขึ้นจากไตรมาสที่ผ่านมา จำนวน 182,658 คน หรือขยายตัวเพิ่มขึ้นร้อยละ 0.75 และเมื่อเทียบกับช่วงเวลาเดียวกันของปีที่ผ่านมาเพิ่มขึ้น 657,881 คน หรือขยายตัวเพิ่มขึ้นร้อยละ 2.77 ทั้งนี้ จำแนกเป็น

- ผู้ประกันตนมาตรา 33 จำนวน 11,638,041 คน

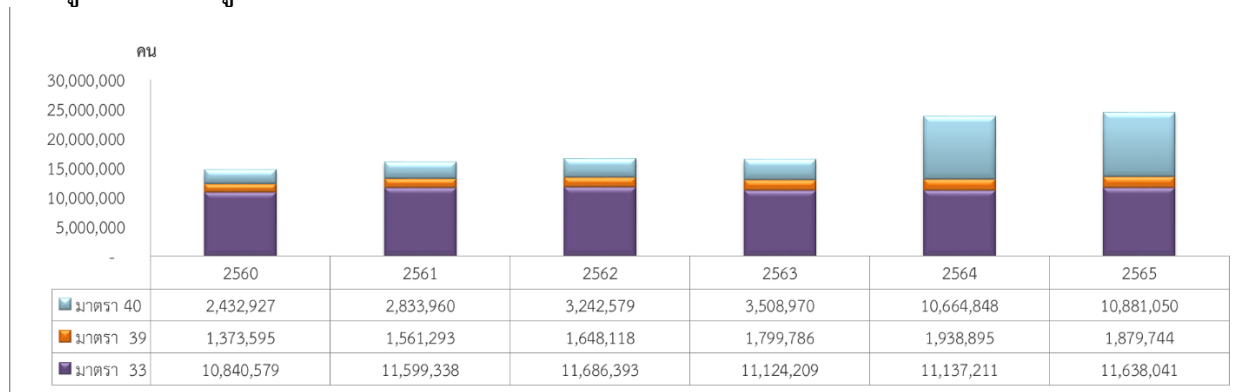
ประกอบด้วย ผู้ประกันตนสัญชาติไทยจำนวน 10,384,519 คน คิดเป็นร้อยละ 89.23 ของผู้ประกันตนมาตรา 33 และผู้ประกันตนต่างชาติ จำนวน 1,253,522 คน คิดเป็นร้อยละ 10.77 ของผู้ประกันตนมาตรา 33

- ผู้ประกันตนมาตรา 39 จำนวน 1,879,744 คน

- ผู้ประกันตนมาตรา 40 จำนวน 10,881,050 คน

หากเปรียบเทียบกับไตรมาสที่ผ่านมาพบว่า ผู้ประกันตนมาตรา 33 เพิ่มขึ้นมากที่สุด คิดเป็นร้อยละ 1.53 หรือเพิ่มขึ้นจำนวน 175,785 คน รองลงมาคือผู้ประกันตนมาตรา 40 เพิ่มขึ้นร้อยละ 0.24 หรือเพิ่มขึ้นจำนวน 26,546 คน ในขณะที่ผู้ประกันตนมาตรา 39 ลดลงร้อยละ 1.04 หรือลดลงจำนวน 19,673 คน เมื่อเทียบกับช่วงเวลาเดียวกันของปีที่ผ่านมา ผู้ประกันตนมาตรา 33 เพิ่มขึ้นมากที่สุด คิดเป็นร้อยละ 4.50 หรือเพิ่มขึ้นจำนวน 500,830 คน รองลงมาคือผู้ประกันตนมาตรา 40 เพิ่มขึ้น ร้อยละ 2.03 หรือเพิ่มขึ้นจำนวน 216,202 คน ในขณะที่ผู้ประกันตนมาตรา 39 ลดลงร้อยละ 3.05 หรือลดลงจำนวน 59,151 คน

**แผนภูมิ 2 จำนวนผู้ประกันตน จำแนกตามมาตรา ปี 2560 – 2565**



ที่มา : สำนักเงินสมทบ และสำนักเสริมสร้างความมั่นคงแรงงานนอกระบบ

**● ผู้ประกันตนต่างชาติ**

ผู้ประกันตนต่างชาติที่อยู่ในระบบประกันสังคม คือ ผู้ประกันตนต่างชาติที่ได้รับใบอนุญาตให้ทำงาน มีหนังสือเดินทางและเข้าสู่ระบบประกันสังคม ณ สิ้นไตรมาส 4 ปี 2565 มีจำนวนผู้ประกันตนต่างชาติจำแนกตามสัญชาติได้ ดังนี้

|                |       |           |    |               |       |
|----------------|-------|-----------|----|---------------|-------|
| - เมียนมา      | จำนวน | 917,043   | คน | คิดเป็นร้อยละ | 73.16 |
| - กัมพูชา      | จำนวน | 167,410   | คน | คิดเป็นร้อยละ | 13.35 |
| - ลาว          | จำนวน | 56,239    | คน | คิดเป็นร้อยละ | 4.49  |
| - เวียดนาม     | จำนวน | 1,293     | คน | คิดเป็นร้อยละ | 0.10  |
| - สัญชาติอื่นๆ | จำนวน | 111,537   | คน | คิดเป็นร้อยละ | 8.90  |
| - รวม          | จำนวน | 1,253,522 | คน | คิดเป็นร้อยละ | 100   |

เมื่อเทียบกับไตรมาสที่ผ่านมา มีผู้ประกันตนต่างชาติเพิ่มขึ้น 134,478 คน หรือเพิ่มขึ้นร้อยละ 12.02 และเมื่อเทียบกับช่วงเวลาเดียวกันของปีที่ผ่านมา มีผู้ประกันตนต่างชาติเพิ่มขึ้น 289,399 คน หรือเพิ่มขึ้นร้อยละ 30.02

**● ผู้ประกันตนจำแนกตามประเภทกิจการ**

เมื่อพิจารณาจำนวนผู้ประกันตนมาตรา 33 ตามประเภทกิจการ พบว่า ผู้ประกันตนส่วนใหญ่ทำงานอยู่ในประเภทกิจการการผลิต คิดเป็นร้อยละ 27.71 รองลงมา คือ การขายส่งและการขายปลีก การซ่อมยานยนต์และจักรยานยนต์ คิดเป็นร้อยละ 15.10

**2. เงินกองทุนประกันสังคม ไตรมาส 4 ปี 2565**

กองทุนประกันสังคมเริ่มดำเนินการจัดเก็บเงินสมทบจากนายจ้าง ลูกจ้าง และรัฐบาล ตั้งแต่วันที่ 2534 ณ สิ้นไตรมาส 4 ปี 2565 เงินกองทุนประกันสังคม ตามงบการเงินมีจำนวน 2,361,834 ล้านบาท ดังนี้

- เงินกองทุนเพื่อการจ่ายประโยชน์ทดแทน 4 กรณี (เจ็บป่วย คลอดบุตร ทูพพลภาพ และตาย) จำนวน 131,793 ล้านบาท คิดเป็นร้อยละ 5.58

- เงินกองทุนเพื่อการจ่ายประโยชน์ทดแทน 2 กรณี (สงเคราะห์บุตร และชราภาพ) จำนวน 2,044,951 ล้านบาท (รวมเงินสำรองจ่ายประโยชน์ทดแทนกรณีชราภาพ จำนวน 1,842,288 ล้านบาท) คิดเป็นร้อยละ 86.58

- เงินกองทุนเพื่อการจ่ายประโยชน์ทดแทนกรณีว่างงาน จำนวน 163,621 ล้านบาท คิดเป็นร้อยละ 6.93

- เงินกองทุนในส่วนของผู้ประกันตนมาตรา 40 จำนวน 21,469 ล้านบาท คิดเป็นร้อยละ 0.91

หมายเหตุ: 1) เงินกองทุน 4 กรณี ได้รวมสิทธิประโยชน์กรณีทุพพลภาพ ซึ่งเป็นประโยชน์ทดแทนระยะยาว จึงต้องมีการสำรองเงินไว้สำหรับภาระการจ่ายประโยชน์ทดแทนในอนาคต

2) ประโยชน์ทดแทนกรณีชราภาพเป็นประโยชน์ทดแทนระยะยาวและเพิ่งเริ่มมีการจ่ายบำนาญชราภาพ ในปี 2557 จึงต้องมีการสำรองเงินไว้สำหรับภาระการจ่ายประโยชน์ทดแทนในอนาคต

3) มีการจัดสรรเงินกองทุนไปลงทุนทั้งสิ้น จำนวน 2,271,818 ล้านบาท คิดเป็นร้อยละ 96.19 ของเงินกองทุนสะสมทั้งหมด

### แผนภูมิ 3 เงินกองทุนประกันสังคม ไตรมาส 4 ปี 2565



หมายเหตุ : ข้อมูลจากงบการเงินของกองทุนประกันสังคม

### 3. รายรับ – รายจ่าย ไตรมาส 4 ปี 2565

#### ● รายรับ

กองทุนประกันสังคมมีรายรับหลักเข้ากองทุนจาก 3 แหล่งด้วยกัน ได้แก่ เงินสมทบรับ ผลตอบแทนจากการลงทุน (ดอกเบี้ยรับ เงินปันผล กำไรจากการขายหลักทรัพย์ ค่าธรรมเนียมจากการให้ยืมหลักทรัพย์) และรายได้อื่น ๆ (ค่าธรรมเนียมรับ ค่าเปรียบเทียบปรับ เงินผูกพันที่ผู้มีสิทธิไม่มารับ กำไรที่ยังไม่เกิดขึ้นจากการลงทุน เงินรับอื่น และเงินเพิ่มตามกฎหมาย) ณ สิ้นไตรมาสที่ 4 ปี 2565 กองทุนมีรายรับรวม 253,953 ล้านบาท จำแนกเป็น

- รายรับจากเงินสมทบ จำนวน 168,996 ล้านบาท คิดเป็นร้อยละ 66.55 ของรายรับทั้งหมด
- ผลตอบแทน จำนวน 74,419 ล้านบาท คิดเป็นร้อยละ 29.30 ของรายรับทั้งหมด
- รายรับอื่น ๆ จำนวน 10,538 ล้านบาท คิดเป็นร้อยละ 4.15 ของรายรับทั้งหมด

#### ● รายจ่าย

รายจ่ายของกองทุนประกันสังคมประกอบด้วย 3 ส่วนหลัก ๆ คือ รายจ่ายเพื่อการจ่ายประโยชน์ทดแทน ค่าบริหารสำนักงาน และรายจ่ายอื่น ๆ (หนี้สูญ หนี้สงสัยจะสูญ ค่าจ้างผู้จัดการกองทุนย่อย และขาดทุนที่ยังไม่เกิดขึ้นจากการลงทุน) ณ สิ้นไตรมาสที่ 4 ปี 2565 กองทุนมีรายจ่ายรวม 177,902 ล้านบาท จำแนกเป็น

- รายจ่ายเพื่อการจ่ายประโยชน์ทดแทน จำนวน 161,218 ล้านบาท คิดเป็นร้อยละ 90.62 ของรายจ่ายทั้งหมด (จำแนกเป็นกรณีเจ็บป่วยจำนวน 96,983 ล้านบาท กรณีคลอดบุตร 6,412 ล้านบาท กรณีทุพพลภาพ 1,379 ล้านบาท กรณีตาย 2,981 ล้านบาท กรณีสงเคราะห์บุตร 13,215 ล้านบาท กรณีชราภาพ 27,688 ล้านบาท กรณีว่างงาน 10,669 ล้านบาท และมาตรา 40 1,890 ล้านบาท)

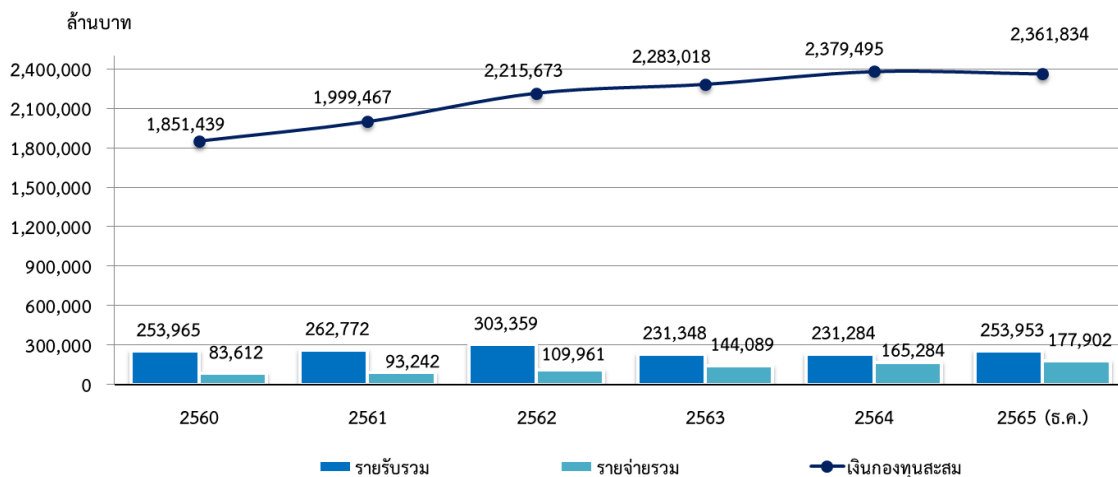
- ค่าบริหารสำนักงาน จำนวน 5,407 ล้านบาท คิดเป็นร้อยละ 3.04 ของรายจ่ายทั้งหมด

- รายจ่ายอื่น ๆ จำนวน 11,278 ล้านบาท คิดเป็นร้อยละ 6.34 ของรายจ่ายทั้งหมด

เมื่อวิเคราะห์สถิติตั้งแต่ปี 2560 - 2562 พบว่า รายรับส่วนใหญ่มาจากเงินสมทบรับที่เพิ่มขึ้นอย่างต่อเนื่องตามจำนวนผู้ประกันตนที่เพิ่มขึ้น ในขณะที่รายจ่ายเพื่อการจ่ายประโยชน์ทดแทนเพิ่มขึ้นอย่างต่อเนื่องเช่นเดียวกัน แต่เพิ่มขึ้นในอัตราที่สูงกว่าอัตราการเพิ่มของรายรับ ซึ่งเกิดจากสำนักงานประกันสังคมมีการปรับเพิ่มสิทธิประโยชน์ให้แก่ผู้ประกันตน รวมถึงการที่ผู้ประกันตนมีอัตราการใช้บริการเพิ่มมากขึ้น

ในปี 2563 - 2565 มีการลดอัตราเงินสมทบส่งผลให้เงินสมทบรับในปี 2563 - 2565 ลดลง ในขณะที่รายจ่ายเพื่อการจ่ายประโยชน์ทดแทนเพิ่มขึ้นจากการเพิ่มสิทธิประโยชน์กรณีว่างงานเนื่องจากการเลิกจ้าง ลาออก และสิ้นสุดสัญญาจ้าง และการเพิ่มประโยชน์ทดแทนกรณีว่างงานเนื่องจากเหตุสุดวิสัยอันเกิดจากการระบาดของโรคติดเชื้อไวรัสโคโรนา-19

#### แผนภูมิ 4 รายรับรวม รายจ่ายรวม และเงินกองทุนสะสมของกองทุนประกันสังคม ปี 2560 - 2565 (ไตรมาส 4)



หมายเหตุ : ข้อมูลรายรับ-รายจ่ายของกองทุนประกันสังคม เป็นข้อมูลจากงบการเงินของกองทุนประกันสังคม

#### 4. การใช้บริการของผู้ประกันตน ไตรมาส 4 ปี 2565

กองทุนประกันสังคมให้ความคุ้มครองแก่ผู้ประกันตนด้วยสิทธิประโยชน์ 7 กรณี ได้แก่ เจ็บป่วย คลอดบุตร ทุพพลภาพ ตาย สงเคราะห์บุตร ชราภาพ และว่างงาน ทั้งนี้ การนับจำนวนการใช้บริการของผู้ประกันตนแต่ละกรณีแตกต่างกัน ดังนี้

**กรณีเจ็บป่วย** การนับจำนวนผู้ใช้บริการกรณีเจ็บป่วยนับตามจำนวนครั้งที่ผู้ประกันตนใช้บริการ (จำนวนราย) ซึ่งผู้ประกันตน 1 คน อาจใช้บริการมากกว่า 1 ครั้ง ไตรมาส 4 ปี 2565 (ต.ค.-ธ.ค.) มีผู้มาใช้บริการรวม 9,314,639 ราย เฉลี่ยเดือนละ 3,104,880 ราย

- เทียบกับไตรมาสที่ผ่านมา มีผู้ใช้บริการลดลง 582,895 ราย หรือลดลงร้อยละ 5.89

- เทียบกับปีที่ผ่านมาในช่วงเวลาเดียวกัน มีผู้ใช้บริการลดลง 4,055,079 ราย หรือลดลงร้อยละ 30.33

**กรณีคลอดบุตร** คือ จำนวนคนที่เบิกค่าคลอดบุตร ไตรมาส 4 ปี 2565 (ต.ค.-ธ.ค.) มีผู้มาใช้บริการรวม 62,568 คน เฉลี่ยเดือนละ 20,856 คน

- เทียบกับไตรมาสที่ผ่านมา มีผู้ใช้บริการลดลง 1,678 คน หรือลดลงร้อยละ 2.61
- เทียบกับปีที่ผ่านมาในช่วงเวลาเดียวกัน มีผู้ใช้บริการลดลง 6,804 คน หรือลดลงร้อยละ 9.81

**กรณีทุพพลภาพ** คือ จำนวนคนที่เป็นผู้ทุพพลภาพ ซึ่งเป็นจำนวนที่นับสะสมจากปีก่อน เนื่องจากผู้มีสิทธิบางรายยังคงได้รับประโยชน์ทดแทนในปัจจุบัน ณ สิ้นไตรมาส 4 ปี 2565 (ธ.ค.) มีผู้รับประโยชน์ทดแทน จำนวน 19,134 คน ในจำนวนนี้เป็นผู้ทุพพลภาพรายใหม่ 570 คน เป็นผู้ทุพพลภาพแล้วถึงแก่ความตาย 228 คน

- เทียบกับไตรมาสที่ผ่านมา มีผู้ใช้บริการเพิ่มขึ้น 307 คน หรือเพิ่มขึ้นร้อยละ 1.63
- เทียบกับปีที่ผ่านมาในช่วงเวลาเดียวกัน มีผู้ใช้บริการเพิ่มขึ้น 946 คน หรือเพิ่มขึ้นร้อยละ 5.20

**กรณีตาย** คือ จำนวนผู้ประกันตนที่เสียชีวิต ไตรมาส 4 ปี 2565 (ต.ค. - ธ.ค.) มีผู้เสียชีวิตรวม 8,285 คน เฉลี่ยเดือนละ 2,762 คน

- เทียบกับไตรมาสที่ผ่านมา มีผู้ใช้บริการลดลง 608 คน หรือลดลงร้อยละ 6.84
- เทียบกับปีที่ผ่านมาในช่วงเวลาเดียวกัน มีผู้ใช้บริการลดลง 1,750 คน หรือลดลงร้อยละ 17.44

**กรณีสงเคราะห์บุตร** นับตามจำนวนบุตรของผู้ประกันตนที่มีสิทธิ รวมทั้งรายเก่าและรายใหม่ เนื่องจากผู้มีสิทธิบางรายยังคงได้รับประโยชน์ทดแทนในปัจจุบัน โดยบุตรแต่ละคนจะได้รับสิทธิต่อเนื่องจนอายุครบ 6 ปี ณ สิ้นไตรมาส 4 ปี 2565 (ธ.ค.) มีจำนวนบุตรของผู้ประกันตนที่ได้รับเงินสงเคราะห์จำนวน 1,292,868 คน

- เทียบกับไตรมาสที่ผ่านมา มีผู้ใช้บริการลดลง 5,266 คน หรือลดลงร้อยละ 0.41
- เทียบกับปีที่ผ่านมาในช่วงเวลาเดียวกัน มีผู้ใช้บริการลดลง 52,576 คน หรือลดลงร้อยละ 3.91

**กรณีชราภาพ** คือ จำนวนคนที่ได้รับบำเหน็จและบำนาญในปีนั้น ๆ ไตรมาส 4 ปี 2565 (ต.ค. - ธ.ค.) มีผู้มารับบำเหน็จและบำนาญชราภาพรวม 587,239 คน (บำเหน็จชราภาพรวม 73,600 คน บำนาญชราภาพ 513,639 คน)

- เทียบกับไตรมาสที่ผ่านมา กรณีบำเหน็จชราภาพ มีผู้ใช้บริการเพิ่มขึ้น 16,696 คน หรือเพิ่มขึ้นร้อยละ 29.34 และกรณีบำนาญชราภาพ มีผู้ใช้บริการเพิ่มขึ้น 24,463 คน หรือเพิ่มขึ้นร้อยละ 5.00

- เทียบกับปีที่ผ่านมาในช่วงเวลาเดียวกัน กรณีบำเหน็จชราภาพ มีผู้ใช้บริการลดลง 1,722 คน หรือลดลงร้อยละ 2.29 และกรณีบำนาญชราภาพ มีผู้ใช้บริการเพิ่มขึ้น 101,141 คน หรือเพิ่มขึ้นร้อยละ 24.52

**กรณีว่างงาน** ไตรมาส 4 ปี 2565 (ต.ค. - ธ.ค.) มีผู้รับประโยชน์ทดแทนรายใหม่ (ไม่รวมกรณีว่างงานเนื่องจากเหตุสุดวิสัย) จำนวน 179,912 ราย จำแนกตามสาเหตุว่างงานได้ดังนี้ สมัครใจลาออกจำนวน 142,143 ราย สิ้นสุดสัญญาจ้างจำนวน 18,272 ราย และถูกเลิกจ้างจำนวน 19,497 ราย เมื่อพิจารณาข้อมูลกรณีว่างงานรายใหม่

- เทียบกับไตรมาสที่ผ่านมา มีผู้ใช้บริการลดลง 31,271 คน หรือลดลงร้อยละ 14.81
- เทียบกับปีที่ผ่านมาในช่วงเวลาเดียวกัน มีผู้ใช้บริการลดลง 18,879 คน หรือลดลงร้อยละ 9.50

ตาราง 1 จำนวนการใช้บริการของผู้ประกันตนมาตรา 33 และมาตรา 39

| ปี                    | จำนวนการบริการ (ราย) |          |          |        |               |         |         |           |
|-----------------------|----------------------|----------|----------|--------|---------------|---------|---------|-----------|
|                       | เจ็บป่วย             | คลอดบุตร | ทุพพลภาพ | ตาย    | สงเคราะห์บุตร | ชราภาพ  |         | ว่างงาน   |
|                       |                      |          |          |        |               | บำเหน็จ | บำนาญ   |           |
| 2560                  | 38,386,358           | 296,984  | 13,258   | 26,542 | 1,335,321     | 325,964 | 117,911 | 697,419   |
| 2561                  | 35,891,540           | 292,897  | 14,500   | 28,166 | 1,323,873     | 289,139 | 170,001 | 641,829   |
| 2562                  | 40,864,375           | 293,723  | 15,875   | 30,268 | 1,372,219     | 293,894 | 231,733 | 714,988   |
| 2563                  | 34,422,922           | 282,621  | 17,138   | 30,124 | 1,336,844     | 277,192 | 321,358 | 1,212,307 |
| 2564                  | 41,679,033           | 254,711  | 18,188   | 35,457 | 1,345,444     | 302,122 | 412,498 | 924,903   |
| 2565<br>(ม.ค. - ธ.ค.) | 42,112,191           | 237,799  | 19,134   | 34,348 | 1,292,868     | 247,795 | 513,639 | 773,666   |

หมายเหตุ:

1. กรณีเจ็บป่วยนับตามจำนวนครั้งที่ผู้ประกันตนมาใช้บริการ ซึ่งผู้ประกันตน 1 คน อาจใช้บริการมากกว่า 1 ครั้ง
2. กรณีคลอดบุตร คือ คนที่เบิกค่าคลอดบุตรทั้งผู้ประกันตนที่เป็นเพศชายและเพศหญิง
3. กรณีทุพพลภาพ คือ ผู้ทุพพลภาพที่ขอรับเงินประโยชน์ทดแทน
4. กรณีตาย คือ จำนวนผู้ประกันตนที่เสียชีวิต
5. กรณีสงเคราะห์บุตร คือ จำนวนบุตรของผู้ประกันตนที่เบิกเงินสงเคราะห์บุตร
6. กรณีชราภาพ จำนวนผู้รับบำนาญ หมายถึง ข้อมูล ณ เดือนธันวาคมของปี
7. กรณีว่างงาน คือ จำนวนผู้ประกันตนที่ได้รับอนุมัติรายใหม่ในแต่ละเดือน
8. กรณีทุพพลภาพ กรณีสงเคราะห์บุตร กรณีบำนาญชราภาพ และกรณีว่างงาน จำนวนผู้ใช้บริการเป็นข้อมูล ณ สิ้นเดือนธันวาคมของทุกปี ซึ่งเป็นจำนวนที่นับสะสม เนื่องจากผู้มีสิทธิบางรายยังคงได้รับประโยชน์ทดแทนในปัจจุบัน

