

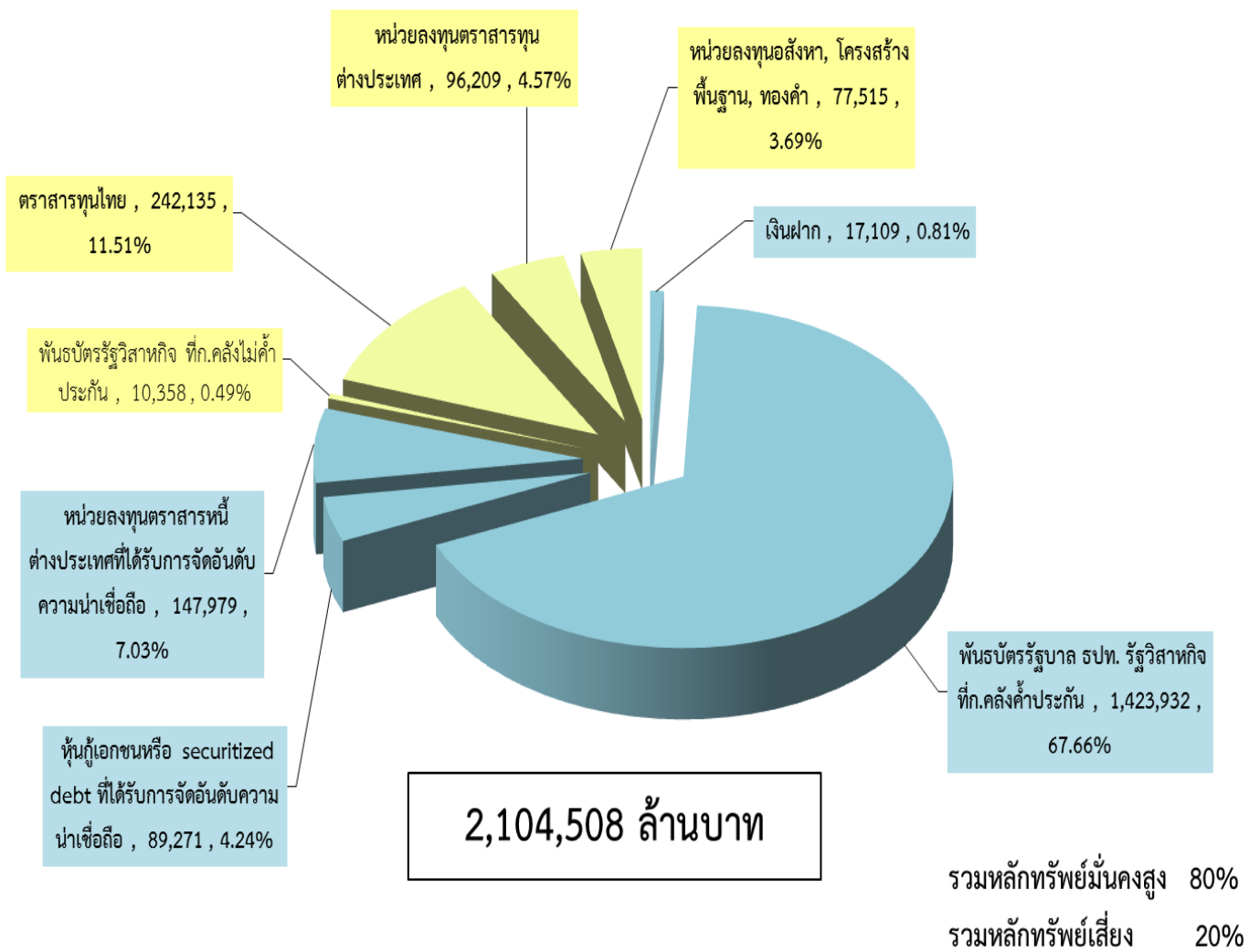
รายงานสถานะการบริหารเงินลงทุนกองทุนประกันสังคม

ไตรมาสที่ 3 ณ 30 กันยายน 2563

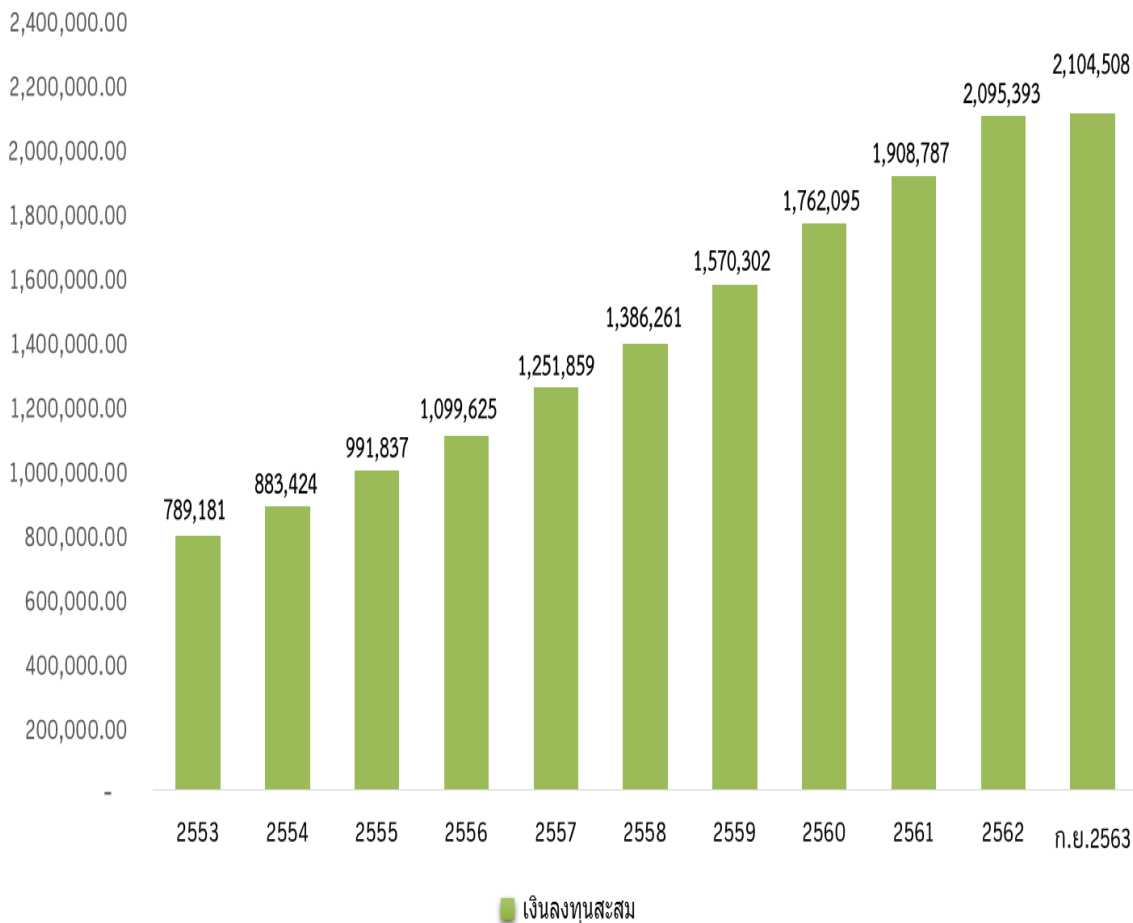
เงินลงทุนกองทุนประกันสังคม ณ 30 กันยายน 2563 จำนวน 2,104,508 ล้านบาท
ลงทุนในหลักทรัพย์ที่มีความมั่นคงสูง จำนวน 1,678,291 ล้านบาท คิดเป็นร้อยละ 80
ลงทุนในหลักทรัพย์ที่มีความเสี่ยง จำนวน 426,217 ล้านบาท คิดเป็นร้อยละ 20
ผลตอบแทนจากการลงทุนสะสม ตั้งแต่ปี 2534 – ปัจจุบัน จำนวน 659,827 ล้านบาท

กองทุนประกันสังคม : สัดส่วนการลงทุน ณ วันที่ 30 กันยายน 2563


ลงทุนในหลักทรัพย์ที่มีความมั่นคงสูง 80% หลักทรัพย์เสี่ยง 20 %



เงินลงทุนสะสมกองทุนประกันสังคม



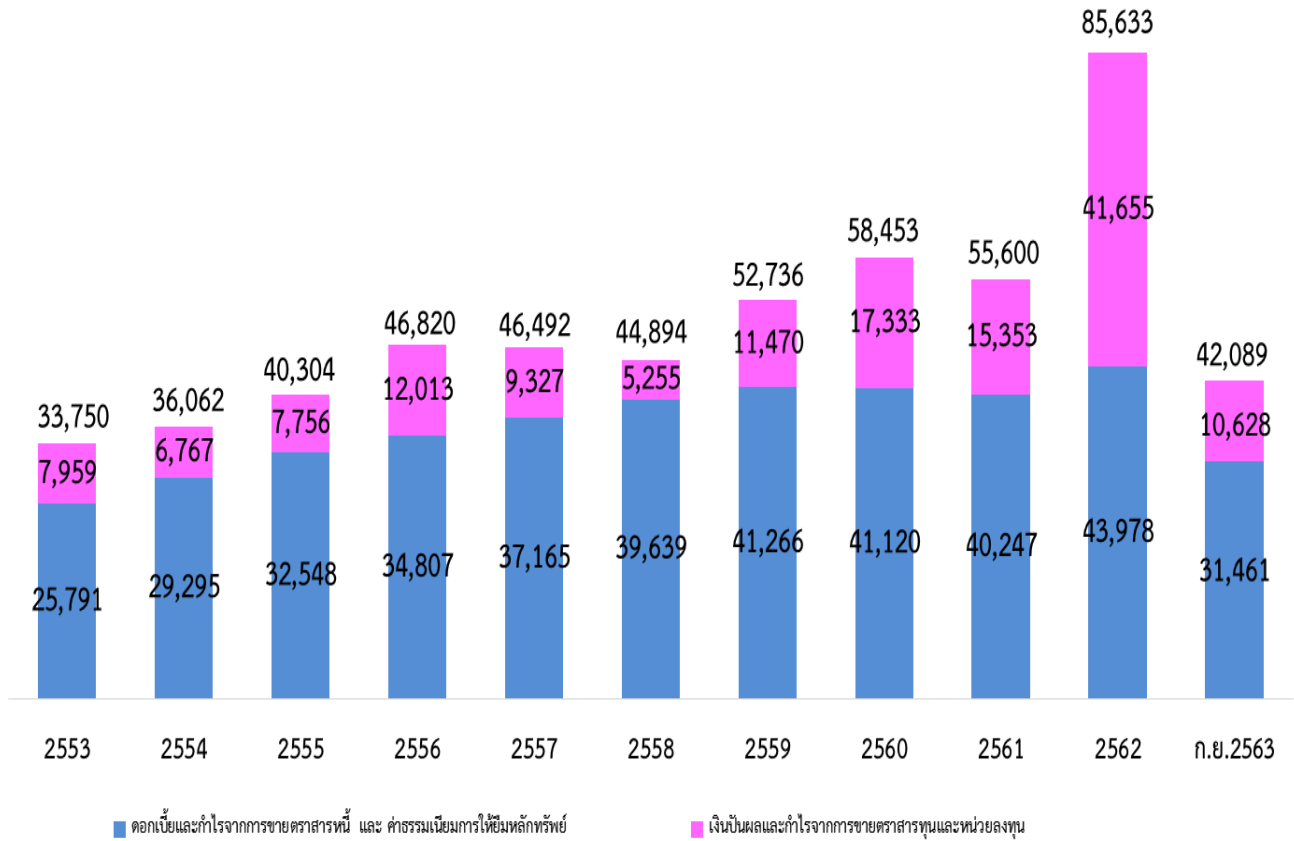
ตั้งแต่ปี 2534-2563 เงินลงทุนสะสม 2,104,508 ประกอบด้วย

| | | |
|---|-----------|---------|
| เงินสมทบจากนายจ้าง + ลูกจ้าง + รัฐบาล | 1,444,681 | ล้านบาท |
|  ดอกผลสะสมจากการลงทุนสุทธิ รวมกำไร(ขาดทุน)ที่ยังไม่รับรู้ | 659,827 | ล้านบาท |

ล้านบาท

ผลตอบแทนจากการลงทุนที่รับรู้แล้ว กองทุนประกันสังคม 2553 - ปัจจุบัน

130,000.00
125,000.00
120,000.00
115,000.00
110,000.00
105,000.00
100,000.00
95,000.00
90,000.00
85,000.00
80,000.00
75,000.00
70,000.00
65,000.00
60,000.00
55,000.00
50,000.00
45,000.00
40,000.00
35,000.00
30,000.00
25,000.00
20,000.00
15,000.00
10,000.00
5,000.00
-



หมายเหตุ : ผลตอบแทนที่รับรู้แล้วตั้งแต่ ปี 2534 -2552 จำนวน 165,286 ล้านบาท

- ดอกเบี้ยและกำไรจากการขายตราสารหนี้ และ ค่าธรรมเนียมการให้ยืมหลักทรัพย์ จำนวน 151,361 ล้านบาท
- เงินปันผลและกำไรจากการขายตราสารทุนและหน่วยลงทุน จำนวน 13,925 ล้านบาท