











การลงทุน 10 อันดับแรกของแต่ละประเภทหลักทรัพย์



ตราสารหนี้ไทย

ชื่อผู้ออกตราสารหนี้		มูลค่าการลงทุน (ล้านบาท)	% ของการลงทุนในตราสารหนี้ไทย
1	 กระทรวงการคลัง	1,219,512	82.93%
2	 ธนาคารแห่งประเทศไทย	74,703	5.08%
3	 การไฟฟ้าส่วนภูมิภาค	27,505	1.87%
4	 ธนาคารเพื่อการเกษตรและสหกรณ์การเกษตร	19,967	1.36%
5	 การรถไฟแห่งประเทศไทย	19,184	1.30%
6	 องค์การขนส่งมวลชนกรุงเทพ	12,880	0.88%
7	 บริษัท กอล์ฟ เอ็นเนอร์จี้ ดีเวลลอปเม้นท์ จำกัด (มหาชน)	10,176	0.69%
8	 การไฟฟ้านครหลวง	9,851	0.67%
9	 กฟผ. การไฟฟ้าฝ่ายผลิตแห่งประเทศไทย	9,655	0.66%
10	 โตโยต้า ลีสซิ่ง (ประเทศไทย)	7,584	0.52%
รวม 10 อันดับแรก		1,411,017	95.96%

การลงทุน 10 อันดับแรกของแต่ละประเภทหลักทรัพย์



ตราสารทุนไทย

ชื่อบริษัท		มูลค่าการลงทุน (ล้านบาท)	% ของการลงทุนในตราสารทุนไทย
1	 บริษัท ปตท. จำกัด (มหาชน)	17,831	7.67%
2	 บริษัท แอดวานซ์ อินโฟร์ เซอร์วิส จำกัด (มหาชน)	17,758	7.64%
3	 บริษัท ซีพี ออลล์ จำกัด (มหาชน)	17,022	7.33%
4	 ธนาคารกสิกรไทย จำกัด (มหาชน)	15,026	6.47%
5	 บริษัท เอสซีบี เอกซ์ จำกัด (มหาชน)	14,971	6.44%
6	 บริษัท กรุงเทพดุสิตเวชการ จำกัด (มหาชน)	14,767	6.36%
7	 ธนาคารกรุงเทพ จำกัด (มหาชน)	14,080	6.06%
8	 บริษัท ท่าอากาศยานไทย จำกัด (มหาชน)	12,775	5.50%
9	 บริษัท ปูนซิเมนต์ไทย จำกัด (มหาชน)	11,261	4.85%
10	 บริษัท บางจาก คอร์ปอเรชั่น จำกัด (มหาชน)	7,693	3.31%
รวม 10 อันดับแรก		143,184	61.63%

การลงทุน 10 อันดับแรกของแต่ละประเภทหลักทรัพย์



ตราสารหนี้ภาครัฐต่างประเทศ

ชื่อประเทศ		มูลค่าการลงทุน (ล้านบาท)	% ของการลงทุนในตราสารหนี้ ต่างประเทศ
1	United States	46,920	11.25%
2	Japan	17,977	4.31%
3	China	11,073	2.66%
4	France	6,866	1.65%
5	Italy	6,429	1.54%
6	United Kingdom	6,133	1.47%
7	Germany	5,131	1.23%
8	Spain	4,175	1.00%
9	South Korea	2,704	0.65%
10	Indonesia	2,339	0.56%
รวม 10 อันดับแรก		109,747	26.32%

การลงทุน 10 อันดับแรกของแต่ละประเภทหลักทรัพย์



ตราสารทุนต่างประเทศ

ชื่อบริษัท		มูลค่าการลงทุน (ล้านบาท)	% ของการลงทุนในตราสารทุน ต่างประเทศ
1	Apple Inc.	11,712	3.24%
2	NVIDIA Corp.	11,554	3.20%
3	Microsoft Corp.	10,846	3.00%
4	Taiwan Semiconductor Manufacturing Co., Ltd.	8,668	2.40%
5	Amazon.com Inc.	6,791	1.88%
6	Alphabet Inc.	6,714	1.86%
7	Tencent Holdings Ltd.	4,437	1.23%
8	Meta Platforms Inc.	4,317	1.19%
9	TESLA Inc.	3,674	1.02%
10	BROADCOM Inc.	3,305	0.91%
รวม 10 อันดับแรก		72,018	19.93%