

รายงานผลสถานะกองทุนประกันสังคม ไตรมาส 4 ปี 2562

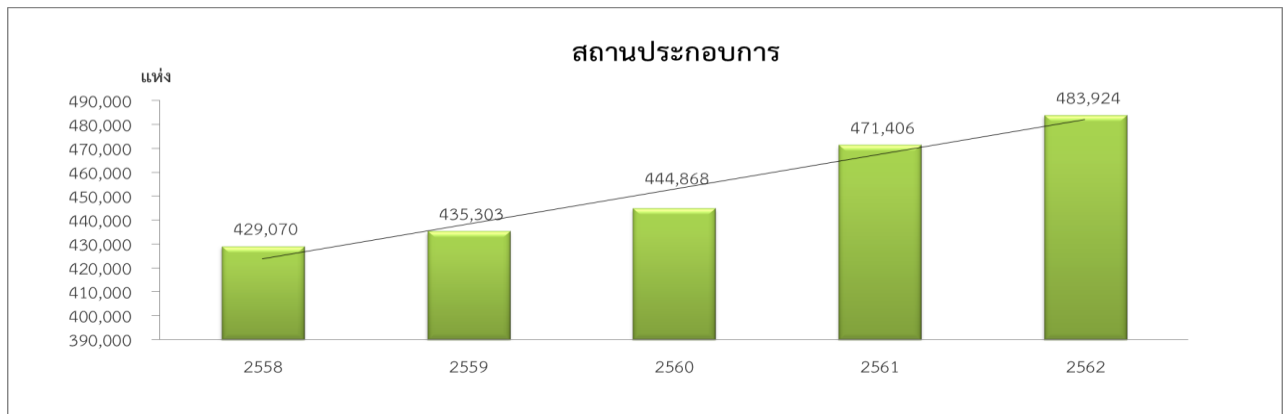
โดย: กลุ่มงานสถิติและคณิตศาสตร์ประกันภัย
กองวิจัยและพัฒนา สำนักงานประกันสังคม

1. สถานประกอบการและผู้ประกันตน ไตรมาส 4 ปี 2562

● สถานประกอบการ

สถานประกอบการที่ขึ้นทะเบียนกับกองทุนประกันสังคม ณ สิ้นไตรมาส 4 ปี 2562 มีจำนวน 483,924 แห่ง เพิ่มขึ้นจากไตรมาสที่ผ่านมา จำนวน 2,723 แห่ง หรือเพิ่มขึ้นร้อยละ 0.57 และสถานประกอบการที่อยู่ในระบบประกันสังคมส่วนใหญ่เป็นสถานประกอบการขนาดเล็กที่มีลูกจ้างต่ำกว่า 10 คน คิดเป็นร้อยละ 72.13 ของจำนวนสถานประกอบการทั้งหมด

แผนภูมิ 1 จำนวนสถานประกอบการ ปี 2558 – 2562



ที่มา: สำนักเงินสมทบ

หมายเหตุ: ข้อมูล ณ สิ้นไตรมาส 4 ปี 2562 ประมวลผลเมื่อวันที่ 3 มกราคม 2563

● ผู้ประกันตน

ผู้ประกันตนในความคุ้มครองของกองทุนประกันสังคมทุกมาตรา ณ สิ้นไตรมาส 4 ปี 2562 มีจำนวน 16,577,090 คน เพิ่มขึ้นจากไตรมาสที่ผ่านมา จำนวน 119,149 คน หรือขยายตัวเพิ่มขึ้นร้อยละ 0.72 และเมื่อเทียบกับช่วงเวลาเดียวกันของปีที่ผ่านมาเพิ่มขึ้น 582,499 คน หรือขยายตัวเพิ่มขึ้นร้อยละ 3.64 ทั้งนี้ จำแนกเป็น

- ผู้ประกันตนมาตรา 33 จำนวน 11,686,393 คน

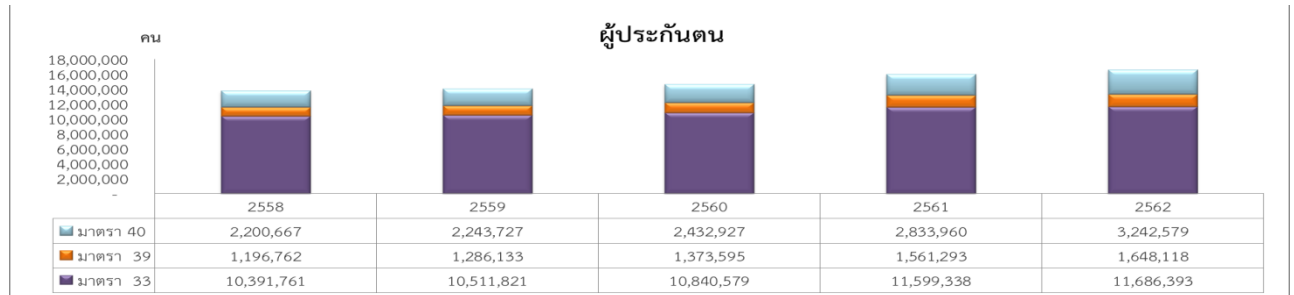
ประกอบด้วย ผู้ประกันตนสัญชาติไทย จำนวน 10,487,975 คน คิดเป็นร้อยละ 89.75 ของผู้ประกันตนมาตรา 33 และผู้ประกันตนต่างชาติ จำนวน 1,198,418 คน คิดเป็นร้อยละ 10.25 ของผู้ประกันตนมาตรา 33

- ผู้ประกันตนมาตรา 39 จำนวน 1,648,118 คน
- ผู้ประกันตนมาตรา 40 จำนวน 3,242,579 คน

หากเปรียบเทียบจากอัตราการเปลี่ยนแปลงไตรมาสที่ผ่านมาพบว่า ผู้ประกันตนมาตรา 40 เพิ่มขึ้นในอัตราที่สูงที่สุดคือ เพิ่มขึ้นถึงร้อยละ 3.40 หรือเพิ่มขึ้นจำนวน 106,756 คน ในขณะที่ผู้ประกันตนมาตรา 39 เพิ่มขึ้นร้อยละ 0.83 หรือเพิ่มขึ้นจำนวน 13,597 คน และผู้ประกันตนมาตรา 33 ลดลงร้อยละ 0.01 หรือลดลงจำนวน 1,204 คน

เมื่อเทียบกับช่วงเวลาเดียวกันของปีที่ผ่านมา ผู้ประกันตนมาตรา 40 เพิ่มขึ้น ร้อยละ 14.42 หรือเพิ่มขึ้นจำนวน 408,619 คน ในขณะที่ผู้ประกันตนมาตรา 39 เพิ่มขึ้นร้อยละ 5.56 หรือเพิ่มขึ้นจำนวน 86,825 คน ผู้ประกันตนมาตรา 33 เพิ่มขึ้นร้อยละ 0.75 หรือเพิ่มขึ้นจำนวน 87,055 คน

แผนภูมิ 2 จำนวนผู้ประกันตน จำแนกตามมาตรา ปี 2558 – 2562 (ไตรมาส 4)



ที่มา : สำนักเงินสมทบ และสำนักเสริมสร้างความมั่นคงแรงงานนอกระบบ

● ผู้ประกันตนต่างชาติ

ผู้ประกันตนต่างชาติที่อยู่ในระบบประกันสังคม คือ ผู้ประกันตนต่างชาติที่ได้รับใบอนุญาตให้ทำงาน มีหนังสือเดินทางและเข้าสู่ระบบประกันสังคม ณ สิ้นไตรมาส 4 ปี 2562 มีจำนวนผู้ประกันตนต่างชาติจำแนกตามสัญชาติได้ ดังนี้

- เมียนมา	จำนวน	793,213	คน	คิดเป็นร้อยละ	66.19
- กัมพูชา	จำนวน	226,838	คน	คิดเป็นร้อยละ	18.93
- ลาว	จำนวน	63,053	คน	คิดเป็นร้อยละ	5.26
- เวียดนาม	จำนวน	1,078	คน	คิดเป็นร้อยละ	0.09
- สัญชาติอื่นๆ	จำนวน	114,236	คน	คิดเป็นร้อยละ	9.53
- รวม	จำนวน	1,198,418	คน	คิดเป็นร้อยละ	100

เมื่อเทียบกับไตรมาสที่ผ่านมา มีผู้ประกันตนต่างชาติเพิ่มขึ้น 24,680 คน หรือเพิ่มขึ้นร้อยละ 2.10 และเมื่อเทียบกับช่วงเวลาเดียวกันของปีที่ผ่านมา มีผู้ประกันตนต่างชาติลดลง 17,840 คน หรือลดลงร้อยละ 1.47

● ผู้ประกันตนจำแนกตามประเภทกิจการ

เมื่อพิจารณาจำนวนผู้ประกันตนมาตรา 33 ตามประเภทกิจการ พบว่า ผู้ประกันตนส่วนใหญ่ทำงานอยู่ในประเภทกิจการการผลิต คิดเป็นร้อยละ 28.49 รองลงมา คือ การขายส่งและการขายปลีก การซ่อมยานยนต์และจักรยานยนต์ คิดเป็นร้อยละ 14.45

2. เงินกองทุนประกันสังคม ไตรมาส 4 ปี 2562

กองทุนประกันสังคมเริ่มดำเนินการจัดเก็บเงินสมทบจากนายจ้าง ลูกจ้าง และรัฐบาล ตั้งแต่ปี 2534 ณ สิ้นไตรมาส 4 ปี 2562 เงินกองทุนประกันสังคม ตามงบการเงินมีจำนวน 2,215,673 ล้านบาท แบ่งเป็น

- เงินกองทุนเพื่อการจ่ายประโยชน์ทดแทน 4 กรณี (เจ็บป่วย ทูพพลภาพ คลอดบุตร และตาย) จำนวน 130,975 ล้านบาท คิดเป็นร้อยละ 5.91

- เงินกองทุนเพื่อการจ่ายประโยชน์ทดแทน 2 กรณี (สงเคราะห์บุตร และชราภาพ) จำนวน 1,890,809 ล้านบาท เป็นเงินสำรองจ่ายประโยชน์ทดแทนกรณีชราภาพ จำนวน 1,398,964 ล้านบาท คิดเป็นร้อยละ 85.34

- เงินกองทุนเพื่อการจ่ายประโยชน์ทดแทนกรณีว่างงาน จำนวน 185,356 ล้านบาท คิดเป็นร้อยละ 8.37


- เงินกองทุนในส่วนของผู้ประกันตนมาตรา 40 จำนวน 8,532 ล้านบาท คิดเป็นร้อยละ 0.38

หมายเหตุ: 1) เงินกองทุน 4 กรณี ได้รวมสิทธิประโยชน์กรณีทุพพลภาพ ซึ่งเป็นประโยชน์ทดแทนระยะยาว จึงต้องมีการสำรองเงินไว้สำหรับภาระการจ่ายประโยชน์ทดแทนในอนาคต

2) ประโยชน์ทดแทนกรณีชราภาพเป็นประโยชน์ทดแทนระยะยาวและเพิ่งเริ่มมีการจ่ายบำนาญชราภาพ ในปี 2557 จึงต้องมีการสำรองเงินไว้สำหรับภาระการจ่ายประโยชน์ทดแทนในอนาคต

3) มีการจัดสรรเงินกองทุนไปลงทุนทั้งสิ้น จำนวน 2,095,393 ล้านบาท คิดเป็นร้อยละ 94.57 ของเงินกองทุนสะสมทั้งหมด

แผนภูมิ 3 เงินกองทุนประกันสังคม ไตรมาส 4 ปี 2562



หมายเหตุ : ข้อมูลจากงบการเงินของกองทุนประกันสังคม

3. รายรับ - รายจ่าย ไตรมาส 4 ปี 2562

● รายรับ

กองทุนประกันสังคมมีรายรับหลักเข้ากองทุนจาก 3 แหล่งด้วยกัน ได้แก่ เงินสมทบรับ ผลตอบแทนจากการลงทุน (ดอกเบี้ยรับ เงินปันผล กำไรจากการขายหลักทรัพย์ ค่าธรรมเนียมจากการให้ยืมหลักทรัพย์) และรายได้อื่น ๆ (ค่าธรรมเนียมรับ ค่าเปรียบเทียบปรับ เงินผูกพันที่ผู้มีสิทธิไม่มารับ กำไรที่ยังไม่เกิดขึ้นจากการลงทุน เงินรับอื่น และเงินเพิ่มตามกฎหมาย) ณ สิ้นไตรมาสที่ 4 ปี 2562 กองทุนมีรายรับรวม 303,359 ล้านบาท จำแนกเป็น

- รายรับจากเงินสมทบ จำนวน 217,086 ล้านบาท คิดเป็นร้อยละ 71.56 ของรายรับทั้งหมด
- ผลตอบแทนจากการลงทุน จำนวน 85,679 ล้านบาท คิดเป็นร้อยละ 28.24 ของรายรับทั้งหมด
- รายรับอื่น ๆ จำนวน 594 ล้านบาท คิดเป็นร้อยละ 0.20 ของรายรับทั้งหมด

● รายจ่าย

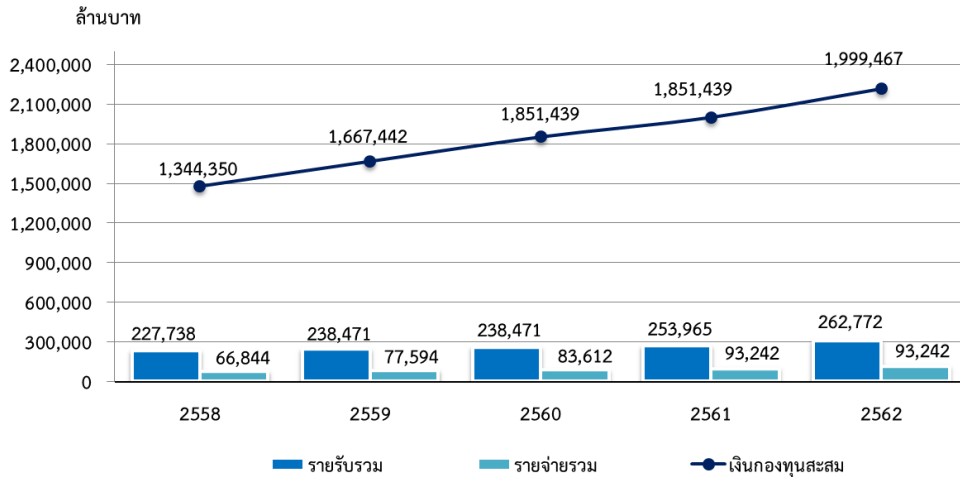
รายจ่ายของกองทุนประกันสังคมประกอบด้วย 3 ส่วนหลัก ๆ คือ รายจ่ายเพื่อการจ่ายประโยชน์ทดแทน ค่าบริหารสำนักงาน และรายจ่ายอื่น ๆ (หนี้สูญ หนี้สงสัยจะสูญ ค่าจ้างผู้จัดการกองทุนย่อยและ ขาดทุนที่ยังไม่เกิดขึ้นจากการลงทุน) ณ สิ้นไตรมาสที่ 4 ปี 2562 กองทุนมีรายจ่ายรวม 109,962 ล้านบาท จำแนกเป็น

- รายจ่ายเพื่อการจ่ายประโยชน์ทดแทน จำนวน 94,770 ล้านบาท คิดเป็นร้อยละ 86.19 ของรายจ่ายทั้งหมด (จำแนกเป็นกรณีเจ็บป่วยจำนวน 49,766 ล้านบาท กรณีคลอดบุตร 7,268 ล้านบาท กรณีทุพพลภาพ 1,135 ล้านบาท กรณีตาย 2,424 ล้านบาท กรณีสงเคราะห์บุตร 10,413 ล้านบาท กรณีชราภาพ 15,990 ล้านบาท และกรณีว่างงาน 7,774 ล้านบาท)

- ค่าบริหารสำนักงาน จำนวน 3,973 ล้านบาท คิดเป็นร้อยละ 3.61 ของรายจ่ายทั้งหมด
- รายจ่ายอื่น ๆ จำนวน 11,219 ล้านบาท คิดเป็นร้อยละ 10.20 ของรายจ่ายทั้งหมด

เมื่อวิเคราะห์สถิติพบว่า รายรับส่วนใหญ่มาจากเงินสมทบที่เพิ่มขึ้นอย่างต่อเนื่องตามจำนวนผู้ประกันตนที่เพิ่มขึ้น ในขณะที่รายจ่ายเพื่อการจ่ายประโยชน์ทดแทนเพิ่มขึ้นอย่างต่อเนื่องเช่นเดียวกัน แต่เพิ่มขึ้นในอัตราที่สูงกว่าอัตราการเพิ่มของรายรับ ซึ่งเกิดจากสำนักงานประกันสังคมมีการพาสสิฟิเคชันประโยชน์ให้แก่ผู้ประกันตน รวมถึงผู้ประกันตนมีอัตราการใช้บริการเพิ่มมากขึ้น

แผนภูมิ 4 รายรับรวม รายจ่ายรวม และเงินกองทุนสะสมของกองทุนประกันสังคม ปี 2558 – 2562 (ไตรมาส 4)



หมายเหตุ : ข้อมูลรายรับ-รายจ่ายของกองทุนประกันสังคม เป็นข้อมูลจากงบการเงินของกองทุนประกันสังคม

4. การใช้บริการของผู้ประกันตน ไตรมาส 4 ปี 2562

กองทุนประกันสังคมให้ความคุ้มครองแก่ผู้ประกันตนด้วยสิทธิประโยชน์ 7 กรณี ได้แก่ เจ็บป่วย คลอดบุตร ทูพพลภาพ ตาย สงเคราะห์บุตร ชราภาพ และว่างงาน ทั้งนี้ การนับจำนวนการให้บริการของผู้ประกันตนแต่ละกรณีจะแตกต่างกัน ดังนี้

กรณีเจ็บป่วย การนับจำนวนผู้ให้บริการกรณีเจ็บป่วยจะนับตามจำนวนครั้งที่ผู้ประกันตนมาใช้บริการ (จำนวนราย) ซึ่งผู้ประกันตน 1 คน อาจใช้บริการมากกว่า 1 ครั้ง ไตรมาส 4 ปี 2562 (ต.ค. – ธ.ค.) มีผู้มาใช้บริการรวม 11,261,309 ราย เฉลี่ยเดือนละ 3,753,770 ราย

- เทียบกับไตรมาสที่ผ่านมา มีผู้ใช้บริการลดลง 977,914 ราย หรือลดลงร้อยละ 7.99
- เทียบกับปีที่ผ่านมาในช่วงเวลาเดียวกัน มีผู้ใช้บริการลดลง 777,983 ราย หรือลดลงร้อยละ 6.46

กรณีคลอดบุตร คือ จำนวนคนที่เบิกค่าคลอดบุตร ไตรมาส 4 ปี 2562 (ต.ค. – ธ.ค.) มีผู้มาใช้บริการรวม 73,348 คน เฉลี่ยเดือนละ 24,449 คน

- เทียบกับไตรมาสที่ผ่านมา มีผู้ใช้บริการลดลง 2,366 คน หรือลดลงร้อยละ 3.12
- เทียบกับปีที่ผ่านมาในช่วงเวลาเดียวกัน มีผู้ใช้บริการลดลง 4,524 คน หรือลดลงร้อยละ 5.81

กรณีทุพพลภาพ คือ จำนวนคนที่เป็นผู้ทุพพลภาพ ซึ่งเป็นจำนวนที่นับสะสมจากปีก่อน เนื่องจากผู้มีสิทธิบางรายยังคงได้รับประโยชน์ทดแทนในปีปัจจุบัน ณ สิ้นไตรมาส 4 ปี 2562 (ธ.ค.) มีผู้รับประโยชน์ทดแทนสะสมแล้วจำนวน 15,875 คน ในจำนวนนี้เป็นผู้ทุพพลภาพคนใหม่ 603 คน เป็นผู้ทุพพลภาพแล้วถึงแก่ความตาย 149 คน

- เทียบกับไตรมาสที่ผ่านมา มีผู้ใช้บริการเพิ่มขึ้น 423 คน หรือเพิ่มขึ้นร้อยละ 2.74
- เทียบกับปีที่ผ่านมาในช่วงเวลาเดียวกัน มีผู้ใช้บริการเพิ่มขึ้น 1,375 คน หรือเพิ่มขึ้นร้อยละ 9.48

กรณีตาย คือ จำนวนผู้ประกันตนที่เสียชีวิต ไตรมาส 4 ปี 2562 (ต.ค. – ธ.ค.) มีผู้มาใช้บริการรวม 7,606 คน เฉลี่ยเดือนละ 2,535 คน

- เทียบกับไตรมาสที่ผ่านมา มีผู้ใช้บริการเพิ่มขึ้น 131 คน หรือเพิ่มขึ้นร้อยละ 1.75
- เทียบกับปีที่ผ่านมาในช่วงเวลาเดียวกัน มีผู้ใช้บริการเพิ่มขึ้น 482 คน หรือเพิ่มขึ้นร้อยละ 6.77

กรณีสงเคราะห์บุตร นับตามจำนวนบุตรของผู้ประกันตนที่มีสิทธิ ซึ่งเป็นจำนวนที่นับสะสมจากปีที่ผ่านมา เนื่องจากผู้มีสิทธิบางรายยังคงได้รับประโยชน์ทดแทนในปีปัจจุบัน โดยบุตรแต่ละคนจะได้รับสิทธิต่อเนื่องจนอายุครบ 6 ปี ณ สิ้นไตรมาส 4 ปี 2562 (ธ.ค.) มีจำนวนบุตรของผู้ประกันตนที่ได้รับเงินสงเคราะห์สะสมอยู่ที่ 1,372,219 คน

- เทียบกับไตรมาสที่ผ่านมา มีผู้ใช้บริการเพิ่มขึ้น 4,102 คน หรือเพิ่มขึ้นร้อยละ 0.30
- เทียบกับปีที่ผ่านมาในช่วงเวลาเดียวกัน มีผู้ใช้บริการเพิ่มขึ้น 48,346 คน หรือเพิ่มขึ้นร้อยละ 3.65

กรณีชราภาพ คือ จำนวนคนที่ได้รับบำเหน็จและบำนาญในปีนั้น ๆ ไตรมาส 4 ปี 2562 (ต.ค. – ธ.ค.) มีผู้มารับบำเหน็จและบำนาญชราภาพรวม 311,150 คน (บำเหน็จชราภาพรวม 79,417 คน บำนาญชราภาพสะสม 231,733 คน)

- เทียบกับไตรมาสที่ผ่านมา กรณีบำเหน็จชราภาพ มีผู้ใช้บริการเพิ่มขึ้น 599 คน หรือเพิ่มขึ้นร้อยละ 0.76 และกรณีบำนาญชราภาพ มีผู้ใช้บริการเพิ่มขึ้น 14,466 คน หรือเพิ่มขึ้นร้อยละ 6.66

- เทียบกับปีที่ผ่านมาในช่วงเวลาเดียวกัน กรณีบำเหน็จชราภาพ มีผู้ใช้บริการลดลง 1,094 คน หรือลดลงร้อยละ 1.36 และกรณีบำนาญชราภาพ มีผู้ใช้บริการเพิ่มขึ้น 61,732 คน หรือเพิ่มขึ้นร้อยละ 36.31

กรณีว่างงาน นับรวมจำนวนผู้ที่มีสิทธิต่อเนื่องจากเดือนก่อนหน้าและผู้มีสิทธิรายใหม่รวมกัน ไตรมาส 4 ปี 2562 มีผู้รับประโยชน์ทดแทนสะสมอยู่ที่ 170,455 ราย

- เทียบกับไตรมาสที่ผ่านมา มีผู้ใช้บริการลดลง 1,957 คน หรือลดลงร้อยละ 1.14
- เทียบกับปีที่ผ่านมาในช่วงเวลาเดียวกัน มีผู้ใช้บริการเพิ่มขึ้น 36,925 คน หรือเพิ่มขึ้นร้อยละ 27.65

ตาราง 1 จำนวนการใช้บริการของผู้ประกันตนมาตรา 33 และมาตรา 39

ปี	จำนวนการบริการ (ราย)							ว่างงาน
	เจ็บป่วย	คลอดบุตร	ทุพพลภาพ	ตาย	สงเคราะห์บุตร	ชราภาพ		
						บำเหน็จ	บำนาญ	
2558	33,226,2135	286,295	11,001	23,700	1,302,765	134,204	47,490	123,536
2559	34,939,990	294,169	12,139	25,905	1,326,518	265,690	79,247	141,267
2560	38,386,358	296,984	13,258	26,542	1,335,321	325,964	117,911	140,273
2561	35,807,578	292,897	14,500	28,166	1,323,873	289,139	170,001	152,464
2562	45,064,410	293,723	15,875	30,268	1,372,219	293,894	231,733	170,455

- หมายเหตุ:
1. กรณีเจ็บป่วยนับตามจำนวนครั้งที่ผู้ประกันตนมาใช้บริการ ซึ่งผู้ประกันตน 1 คน อาจใช้บริการมากกว่า 1 ครั้ง
 2. กรณีคลอดบุตร คือ คนที่เบิกค่าคลอดบุตรทั้งผู้ประกันตนที่เป็นเพศชายและเพศหญิง
 3. กรณีทุพพลภาพ คือ ผู้ทุพพลภาพที่ขอรับเงินประโยชน์ทดแทน
 4. กรณีตาย คือ จำนวนผู้ประกันตนที่เสียชีวิต
 5. กรณีสงเคราะห์บุตร คือ จำนวนบุตรของผู้ประกันตนที่เบิกเงินสงเคราะห์บุตร
 6. กรณีชราภาพ คือ จำนวนผู้รับบำเหน็จและบำนาญ (เริ่มจ่ายบำนาญชราภาพ กุมภาพันธ์ 2557)
 7. กรณีว่างงาน คือ จำนวนผู้ประกันตนที่มารายงานตัวและรับเงินทดแทนการขาดรายได้ในแต่ละเดือน (เฉพาะผู้ประกันตนมาตรา 33)
 8. กรณีทุพพลภาพ กรณีสงเคราะห์บุตร กรณีบำนาญชราภาพ และกรณีว่างงาน จำนวนผู้ใช้บริการเป็นข้อมูล ณ สิ้นเดือนธันวาคมของทุกปี ซึ่งเป็นจำนวนที่นับสะสม เนื่องจากผู้มีสิทธิบางรายยังคงได้รับประโยชน์ทดแทนในปัจจุบัน

5. ตัวชี้วัดสถานะกองทุน

การพิจารณาถึงสถานะกองทุนควรพิจารณาแบ่งประเภทระหว่างสิทธิประโยชน์ระยะสั้นและสิทธิประโยชน์ระยะยาว โดย

- สิทธิประโยชน์ระยะสั้นใช้ อัตราส่วนเงินสำรอง (Reserve Ratio) คำนวณจากเงินกองทุนสะสม ณ ปีนั้นหารด้วยประมาณการค่าใช้จ่ายทั้งหมดของปีถัดไป ซึ่งอัตราส่วนเงินสำรองเป็นตัวชี้วัดที่บ่งบอกว่าหากในปีถัดไปสำนักงานประกันสังคมไม่มีการเก็บเงินสมทบแล้วกองทุนจะสามารถจ่ายประโยชน์ทดแทนได้นานเท่าใด ทั้งนี้ องค์การแรงงานระหว่างประเทศ (ILO) ได้กำหนดมาตรฐานอัตราส่วนเงินสำรองที่แสดงถึงเสถียรภาพและความมั่นคงของกองทุนระยะสั้น ไม่ควรต่ำกว่า 1 - 2 เท่า

สำหรับอัตราส่วนเงินสำรอง 4 กรณี จากการประมาณการเงินสมทบรับและการจ่ายประโยชน์ทดแทนทั้งปี คาดว่าอัตราส่วนเงินสำรองในปี 2562 จะเท่ากับ 1.85 เท่า ซึ่งยังอยู่ในเกณฑ์มาตรฐานที่องค์การแรงงานระหว่างประเทศ (ILO) แนะนำ

อัตราส่วนเงินสำรองกรณีว่างงาน จากการประมาณการเงินสมทบรับและการจ่ายประโยชน์ทดแทนทั้งปี คาดว่าอัตราส่วนเงินสำรองในปี 2562 จะเท่ากับ 20.57 เท่า

- สิทธิประโยชน์ระยะยาวใช้ อัตราส่วนเงินทุน (Funding Ratio) คำนวณด้วยหลักการทางคณิตศาสตร์ประกันภัยโดยนำสินทรัพย์ปัจจุบันหารด้วยประมาณการรายรับ-รายจ่ายสุทธิในอนาคตที่ได้แปลงเป็นมูลค่าปัจจุบัน หากอัตราส่วนเงินทุนสำหรับประโยชน์ทดแทนระยะยาวอยู่ที่ร้อยละ 100 แสดงว่ากองทุนมีการสำรองเงินครบสำหรับรายจ่ายทั้งหมดในอนาคต ตามหลักการประกันสังคมควรมีอัตราส่วนเงินทุนไม่ต่ำกว่าร้อยละ 70 ซึ่งในปัจจุบันอัตราส่วนเงินทุนกรณีชราภาพเท่ากับร้อยละ 20 นั่นคือภาระรายจ่ายจะสูงกว่ารายรับในอนาคต

ตาราง 2 อัตราส่วนเงินสำรอง และอัตราส่วนเงินทุน

หน่วย : เท่า

ตัวชี้วัดสถานะกองทุน	2559	2560	2561	2562	2563	2564	2565	2566
อัตราส่วนเงินสำรอง								
4 กรณี	1.57	1.64	1.75	1.85	1.93	1.97	1.99	1.96
กรณีว่างงาน	18.50	19.00	20.92	20.57	20.74	21.92	23.12	24.32
ม.40	11.16	13.39	9.02	9.52	10.03	10.60	11.17	11.73
อัตราส่วนเงินทุน								
2 กรณี (ร้อยละ)	14.24	15.02	15.69	15.99	16.25	16.50	16.73	16.94

หมายเหตุ: 1. ปี 2561 - 2566 เป็นข้อมูลประมาณการ

2. Funding Ratio โดยคำนวณจาก เงินกองทุนสะสมปีปัจจุบัน + มูลค่าปัจจุบันของเงินสมทบในอนาคต
มูลค่าปัจจุบันของรายจ่ายประโยชน์ทดแทนในอนาคต

