

ผลการดำเนินการกองทุนประกันสังคม

ไตรมาส 3 ปี 2565

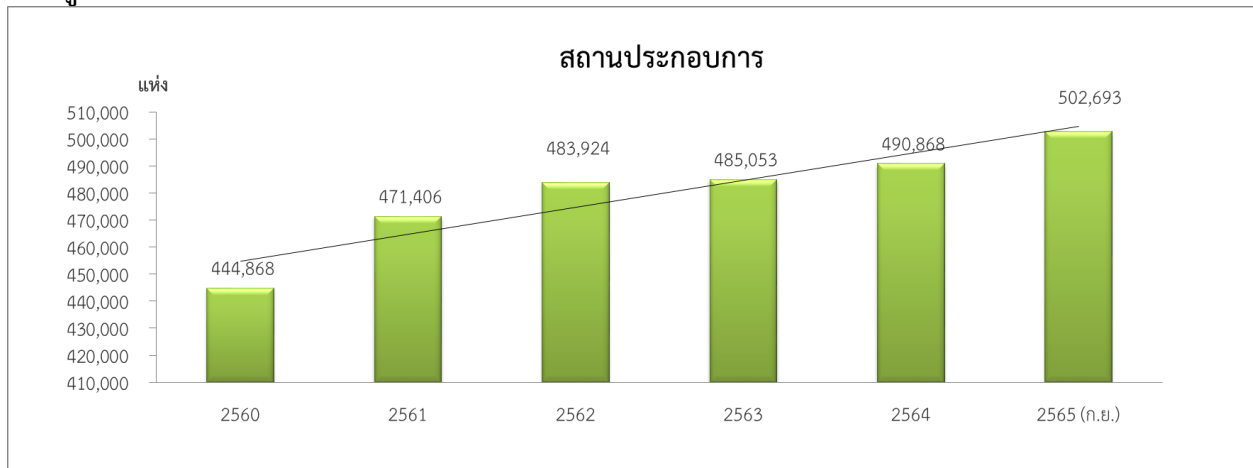
โดย: กลุ่มงานสถิติและคณิตศาสตร์ประกันภัย
กองวิจัยและพัฒนา สำนักงานประกันสังคม

1. สถานประกอบการและผู้ประกันตน ไตรมาส 3 ปี 2565

● สถานประกอบการ

สถานประกอบการที่ขึ้นทะเบียนกับกองทุนประกันสังคม ณ สิ้นไตรมาส 3 ปี 2565 มีจำนวน 502,693 แห่ง เพิ่มขึ้นจากไตรมาสที่ผ่านมาจำนวน 3,436 แห่ง หรือขยายตัวเพิ่มขึ้นร้อยละ 0.69 ส่วนใหญ่เป็นสถานประกอบการขนาดเล็กที่มีลูกจ้างน้อยกว่าหรือเท่ากับ 10 คน คิดเป็นร้อยละ 73.42 ของจำนวนสถานประกอบการทั้งหมด

แผนภูมิ 1 จำนวนสถานประกอบการ ปี 2560 – 2565



ที่มา: สำนักเงินสมทบ

หมายเหตุ: ข้อมูล ณ สิ้นไตรมาส 3 ปี 2565 ประมวลผลเมื่อวันที่ 3 ตุลาคม 2565

● ผู้ประกันตน

ผู้ประกันตนในความคุ้มครองของกองทุนประกันสังคมทุกมาตรา ณ สิ้นไตรมาส 3 ปี 2565 มีจำนวน 24,216,177 คน เพิ่มขึ้นจากไตรมาสที่ผ่านมา จำนวน 189,149 คน หรือขยายตัวเพิ่มขึ้นร้อยละ 0.79 และเมื่อเทียบกับช่วงเวลาเดียวกันของปีที่ผ่านมาเพิ่มขึ้น 773,954 คน หรือขยายตัวเพิ่มขึ้นร้อยละ 3.30 ทั้งนี้ จำแนกเป็น

- ผู้ประกันตนมาตรา 33 จำนวน 11,462,256 คน

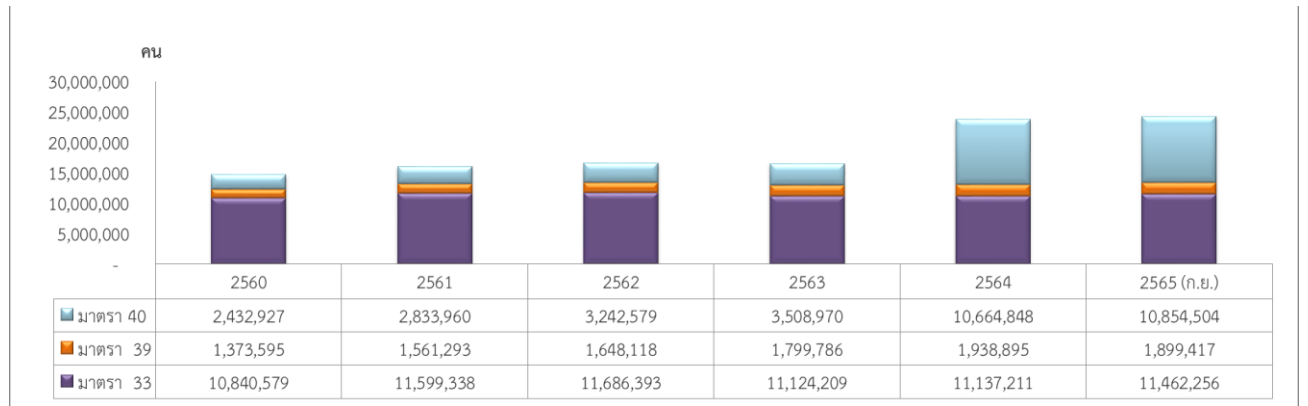
ประกอบด้วย ผู้ประกันตนสัญชาติไทยจำนวน 10,343,212 คน คิดเป็นร้อยละ 90.24 ของผู้ประกันตนมาตรา 33 และผู้ประกันตนต่างชาติ จำนวน 1,119,044 คน คิดเป็นร้อยละ 9.76 ของผู้ประกันตนมาตรา 33

- ผู้ประกันตนมาตรา 39 จำนวน 1,899,417 คน

- ผู้ประกันตนมาตรา 40 จำนวน 10,854,504 คน

หากเปรียบเทียบกับไตรมาสที่ผ่านมาพบว่า ผู้ประกันตนมาตรา 33 เพิ่มขึ้นมากที่สุด คิดเป็นร้อยละ 1.32 หรือเพิ่มขึ้นจำนวน 149,216 คน รองลงมาคือผู้ประกันตนมาตรา 40 เพิ่มขึ้นร้อยละ 0.39 หรือเพิ่มขึ้นจำนวน 42,279 คน ในขณะที่ผู้ประกันตนมาตรา 39 ลดลงร้อยละ 0.12 หรือลดลงจำนวน 2,346 คน เมื่อเทียบกับช่วงเวลาเดียวกันของปีที่ผ่านมา ผู้ประกันตนมาตรา 40 เพิ่มขึ้นมากที่สุด คิดเป็นร้อยละ 3.88 หรือเพิ่มขึ้นจำนวน 405,171 คน รองลงมาคือผู้ประกันตนมาตรา 33 เพิ่มขึ้น ร้อยละ 3.85 หรือเพิ่มขึ้นจำนวน 425,109 คน ในขณะที่ผู้ประกันตนมาตรา 39 ลดลงร้อยละ 2.88 หรือลดลงจำนวน 56,326 คน

แผนภูมิ 2 จำนวนผู้ประกันตน จำแนกตามมาตรา ปี 2560 – 2565



ที่มา : สำนักเงินสมทบ และสำนักเสริมสร้างความมั่นคงแรงงานนอกระบบ

● ผู้ประกันตนต่างชาติ

ผู้ประกันตนต่างชาติที่อยู่ในระบบประกันสังคม คือ ผู้ประกันตนต่างชาติที่ได้รับใบอนุญาตให้ทำงาน มีหนังสือเดินทางและเข้าสู่ระบบประกันสังคม ณ สิ้นไตรมาส 3 ปี 2565 มีจำนวนผู้ประกันตนต่างชาติจำแนกตามสัญชาติได้ ดังนี้

- เมียนมา	จำนวน	803,187	คน	คิดเป็นร้อยละ	71.77
- กัมพูชา	จำนวน	155,905	คน	คิดเป็นร้อยละ	13.93
- ลาว	จำนวน	50,450	คน	คิดเป็นร้อยละ	4.52
- เวียดนาม	จำนวน	1,124	คน	คิดเป็นร้อยละ	0.10
- สัญชาติอื่นๆ	จำนวน	108,378	คน	คิดเป็นร้อยละ	9.68
- รวม	จำนวน	1,119,044	คน	คิดเป็นร้อยละ	100

เมื่อเทียบกับไตรมาสที่ผ่านมา มีผู้ประกันตนต่างชาติเพิ่มขึ้น 89,974 คน หรือเพิ่มขึ้นร้อยละ 8.74 และเมื่อเทียบกับช่วงเวลาเดียวกันของปีที่ผ่านมา มีผู้ประกันตนต่างชาติเพิ่มขึ้น 149,542 คน หรือเพิ่มขึ้นร้อยละ 15.42

● ผู้ประกันตนจำแนกตามประเภทกิจการ

เมื่อพิจารณาจำนวนผู้ประกันตนมาตรา 33 ตามประเภทกิจการ พบว่า ผู้ประกันตนส่วนใหญ่ทำงานอยู่ในประเภทกิจการการผลิต คิดเป็นร้อยละ 27.84 รองลงมา คือ การขายส่งและการขายปลีก การซ่อมยานยนต์และจักรยานยนต์ คิดเป็นร้อยละ 15.07

2. เงินกองทุนประกันสังคม ไตรมาส 3 ปี 2565

กองทุนประกันสังคมเริ่มดำเนินการจัดเก็บเงินสมทบจากนายจ้าง ลูกจ้าง และรัฐบาล ตั้งตั้งแต่ปี 2534 ณ สิ้นไตรมาส 3 ปี 2565 เงินกองทุนประกันสังคม ตามงบการเงินมีจำนวน 2,327,350 ล้านบาท ดังนี้

- เงินกองทุนเพื่อการจ่ายประโยชน์ทดแทน 4 กรณี (เจ็บป่วย คลอดบุตร ทูพพลภาพ และตาย) จำนวน 137,085 ล้านบาท คิดเป็นร้อยละ 5.89
- เงินกองทุนเพื่อการจ่ายประโยชน์ทดแทน 2 กรณี (สงเคราะห์บุตร และชราภาพ) จำนวน 2,011,520 ล้านบาท (รวมเงินสำรองจ่ายประโยชน์ทดแทนกรณีชราภาพ จำนวน 1,739,345 ล้านบาท) คิดเป็นร้อยละ 86.43
- เงินกองทุนเพื่อการจ่ายประโยชน์ทดแทนกรณีว่างงาน จำนวน 159,127 ล้านบาท คิดเป็นร้อยละ 6.84
- เงินกองทุนในส่วนของผู้ประกันตนมาตรา 40 จำนวน 19,617 ล้านบาท คิดเป็นร้อยละ 0.84

หมายเหตุ: 1) เงินกองทุน 4 กรณี ได้รวมสิทธิประโยชน์กรณีทุพพลภาพ ซึ่งเป็นประโยชน์ทดแทนระยะยาว จึงต้องมีการสำรองเงินไว้สำหรับการจ่ายประโยชน์ทดแทนในอนาคต

2) ประโยชน์ทดแทนกรณีชราภาพเป็นประโยชน์ทดแทนระยะยาวและเพิ่งเริ่มมีการจ่ายบำนาญชราภาพ ในปี 2557 จึงต้องมีการสำรองเงินไว้สำหรับการจ่ายประโยชน์ทดแทนในอนาคต

3) มีการจัดสรรเงินกองทุนไปลงทุนทั้งสิ้น จำนวน 2,211,991 ล้านบาท คิดเป็นร้อยละ 95.04 ของเงินกองทุนสะสมทั้งหมด

แผนภูมิ 3 เงินกองทุนประกันสังคม ไตรมาส 3 ปี 2565



หมายเหตุ : ข้อมูลจากงบการเงินของกองทุนประกันสังคม

3. รายรับ – รายจ่าย ไตรมาส 3 ปี 2565

● รายรับ

กองทุนประกันสังคมมีรายรับหลักเข้ากองทุนจาก 3 แหล่งด้วยกัน ได้แก่ เงินสมทบรับ ผลตอบแทนจากการลงทุน (ดอกเบี้ยรับ เงินปันผล กำไรจากการขายหลักทรัพย์ ค่าธรรมเนียมจากการให้ยืมหลักทรัพย์) และรายได้อื่น ๆ (ค่าธรรมเนียมรับ ค่าเปรียบเทียบปรับ เงินผูกพันที่ผู้มีสิทธิไม่มารับ กำไรที่ยังไม่เกิดขึ้นจากการลงทุน เงินรับอื่น และเงินเพิ่มตามกฎหมาย) ณ สิ้นไตรมาสที่ 3 ปี 2565 กองทุนมีรายรับรวม 234,084 ล้านบาท จำแนกเป็น

- รายรับจากเงินสมทบ จำนวน 130,450 ล้านบาท คิดเป็นร้อยละ 55.73 ของรายรับทั้งหมด
- ผลตอบแทน จำนวน 103,114 ล้านบาท คิดเป็นร้อยละ 44.05 ของรายรับทั้งหมด
- รายรับอื่น ๆ จำนวน 519 ล้านบาท คิดเป็นร้อยละ 0.22 ของรายรับทั้งหมด

● รายจ่าย

รายจ่ายของกองทุนประกันสังคมประกอบด้วย 3 ส่วนหลัก ๆ คือ รายจ่ายเพื่อการจ่ายประโยชน์ทดแทนค่าบริหารสำนักงาน และรายจ่ายอื่น ๆ (หนี้สูญ หนี้สงสัยจะสูญ ค่าจ้างผู้จัดการกองทุนย่อย และขาดทุนที่ยังไม่เกิดขึ้นจากการลงทุน) ณ สิ้นไตรมาสที่ 3 ปี 2565 กองทุนมีรายจ่ายรวม 138,663 ล้านบาท จำแนกเป็น

- รายจ่ายเพื่อการจ่ายประโยชน์ทดแทน จำนวน 108,362 ล้านบาท คิดเป็นร้อยละ 78.15 ของรายจ่ายทั้งหมด (จำแนกเป็นกรณีเจ็บป่วยจำนวน 61,710 ล้านบาท กรณีคลอดบุตร 4,617 ล้านบาท กรณีทุพพลภาพ 924 ล้านบาท กรณีตาย 2,230 ล้านบาท กรณีสงเคราะห์บุตร 8,787 ล้านบาท กรณีชราภาพ 20,018 ล้านบาท กรณีว่างงาน 8,479 ล้านบาท และมาตรา 40 1,597 ล้านบาท)

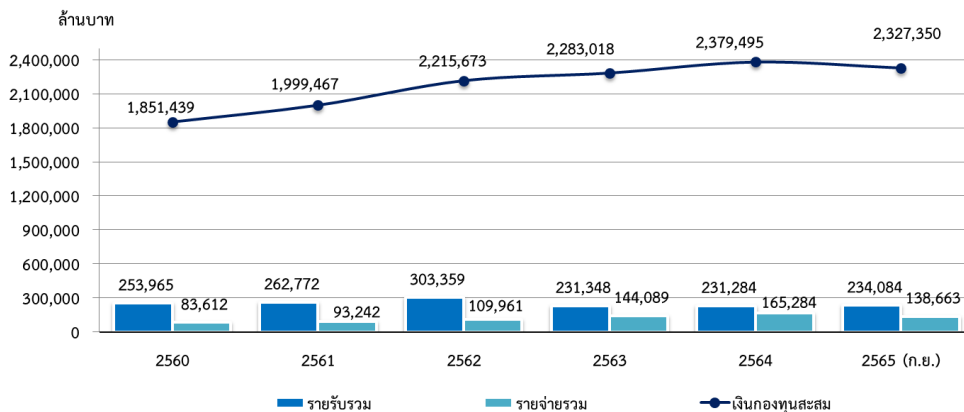
- ค่าบริหารสำนักงาน จำนวน 5,278 ล้านบาท คิดเป็นร้อยละ 3.81 ของรายจ่ายทั้งหมด

- รายจ่ายอื่น ๆ จำนวน 25,023 ล้านบาท คิดเป็นร้อยละ 18.04 ของรายจ่ายทั้งหมด

เมื่อวิเคราะห์สถิติตั้งแต่ปี 2560 – 2562 พบว่า รายรับส่วนใหญ่มาจากเงินสมทบรับที่เพิ่มขึ้นอย่างต่อเนื่องตามจำนวนผู้ประกันตนที่เพิ่มขึ้น ในขณะที่รายจ่ายเพื่อการจ่ายประโยชน์ทดแทนเพิ่มขึ้นอย่างต่อเนื่องเช่นเดียวกัน แต่เพิ่มขึ้นในอัตราที่สูงกว่าอัตราการเพิ่มของรายรับ ซึ่งเกิดจากสำนักงานประกันสังคมมีการปรับเพิ่มสิทธิประโยชน์ให้แก่ผู้ประกันตน รวมถึงการที่ผู้ประกันตนมีอัตราการใช้บริการเพิ่มมากขึ้น

ในปี 2563 - 2565 มีการลดอัตราเงินสมทบส่งผลให้เงินสมทบรับในปี 2563 - 2565 ลดลง ในขณะที่รายจ่ายเพื่อการจ่ายประโยชน์ทดแทนเพิ่มขึ้นจากการเพิ่มสิทธิประโยชน์กรณีว่างงานเนื่องจากการเลิกจ้าง ลาออก และสิ้นสุดสัญญาจ้าง และการเพิ่มประโยชน์ทดแทนกรณีว่างงานเนื่องจากเหตุสุดวิสัยอันเกิดจากการระบาดของโรคติดเชื้อไวรัสโคโรนา-19

แผนภูมิ 4 รายรับรวม รายจ่ายรวม และเงินกองทุนสะสมของกองทุนประกันสังคม ปี 2560 – 2565 (ไตรมาส 3)



หมายเหตุ : ข้อมูลรายรับ-รายจ่ายของกองทุนประกันสังคม เป็นข้อมูลจากงบการเงินของกองทุนประกันสังคม

4. การใช้บริการของผู้ประกันตน ไตรมาส 3 ปี 2565

กองทุนประกันสังคมให้ความคุ้มครองแก่ผู้ประกันตนด้วยสิทธิประโยชน์ 7 กรณี ได้แก่ เจ็บป่วย คลอดบุตร ทุพพลภาพ ตาย สงเคราะห์บุตร ชราภาพ และว่างงาน ทั้งนี้ การนับจำนวนการให้บริการของผู้ประกันตนแต่ละกรณีแตกต่างกัน ดังนี้

กรณีเจ็บป่วย การนับจำนวนผู้ให้บริการกรณีเจ็บป่วยนับตามจำนวนครั้งที่ผู้ประกันตนใช้บริการ (จำนวนราย) ซึ่งผู้ประกันตน 1 คน อาจใช้บริการมากกว่า 1 ครั้ง ไตรมาส 3 ปี 2565 (ก.ค.-ก.ย.) มีผู้มาใช้บริการรวม 9,061,274 ราย เฉลี่ยเดือนละ 3,020,425 ราย

- เทียบกับไตรมาสที่ผ่านมา มีผู้ให้บริการเพิ่มขึ้น 682,946 ราย หรือเพิ่มขึ้นร้อยละ 8.15

- เทียบกับปีที่ผ่านมาในช่วงเวลาเดียวกัน มีผู้ให้บริการเพิ่มขึ้น 134,762 ราย หรือเพิ่มขึ้นร้อยละ 1.51

กรณีคลอดบุตร คือ จำนวนคนที่เบิกค่าคลอดบุตร ไตรมาส 3 ปี 2565 (ก.ค.-ก.ย.) มีผู้มาใช้บริการรวม 64,246 คน เฉลี่ยเดือนละ 21,415 คน

- เทียบกับไตรมาสที่ผ่านมา มีผู้ใช้บริการเพิ่มขึ้น 10,553 คน หรือเพิ่มขึ้นร้อยละ 19.65
- เทียบกับปีที่ผ่านมาในช่วงเวลาเดียวกัน มีผู้ใช้บริการลดลง 1,359 คน หรือลดลงร้อยละ 2.07

กรณีทุพพลภาพ คือ จำนวนคนที่เป็นผู้ทุพพลภาพ ซึ่งเป็นจำนวนที่นับสะสมจากปีก่อน เนื่องจากผู้มีสิทธิบางรายยังคงได้รับประโยชน์ทดแทนในปัจจุบัน ณ สิ้นไตรมาส 3 ปี 2565 (ก.ย.) มีผู้รับประโยชน์ทดแทน จำนวน 18,827 คน ในจำนวนนี้เป็นผู้ทุพพลภาพรายใหม่ 522 คน เป็นผู้ทุพพลภาพแล้วถึงแก่ความตาย 191 คน

- เทียบกับไตรมาสที่ผ่านมา มีผู้ใช้บริการเพิ่มขึ้น 263 คน หรือเพิ่มขึ้นร้อยละ 1.42
- เทียบกับปีที่ผ่านมาในช่วงเวลาเดียวกัน มีผู้ใช้บริการเพิ่มขึ้น 961 คน หรือเพิ่มขึ้นร้อยละ 5.38

กรณีตาย คือ จำนวนผู้ประกันตนที่เสียชีวิต ไตรมาส 3 ปี 2565 (ก.ค. - ก.ย.) มีผู้เสียชีวิตรวม 8,893 คน เฉลี่ยเดือนละ 2,964 คน

- เทียบกับไตรมาสที่ผ่านมา มีผู้ใช้บริการเพิ่มขึ้น 104 คน หรือเพิ่มขึ้นร้อยละ 1.18
- เทียบกับปีที่ผ่านมาในช่วงเวลาเดียวกัน มีผู้ใช้บริการลดลง 902 คน หรือลดลงร้อยละ 9.21

กรณีสงเคราะห์บุตร นับตามจำนวนบุตรของผู้ประกันตนที่มีสิทธิ รวมทั้งรายเก่าและรายใหม่ เนื่องจากผู้มีสิทธิบางรายยังคงได้รับประโยชน์ทดแทนในปัจจุบัน โดยบุตรแต่ละคนจะได้รับสิทธิต่อเนื่องจนอายุครบ 6 ปี ณ สิ้นไตรมาส 3 ปี 2565 (ก.ย.) มีจำนวนบุตรของผู้ประกันตนที่ได้รับเงินสงเคราะห์จำนวน 1,298,134 คน

- เทียบกับไตรมาสที่ผ่านมา มีผู้ใช้บริการลดลง 6,311 คน หรือลดลงร้อยละ 0.48
- เทียบกับปีที่ผ่านมาในช่วงเวลาเดียวกัน มีผู้ใช้บริการลดลง 46,765 คน หรือลดลงร้อยละ 3.48

กรณีชราภาพ คือ จำนวนคนที่ได้รับบำเหน็จและบำนาญในปีนั้น ๆ ไตรมาส 3 ปี 2565 (ก.ค. - ก.ย.) มีผู้มารับบำเหน็จและบำนาญชราภาพรวม 546,080 คน (บำเหน็จชราภาพรวม 56,904 คน บำนาญชราภาพ 489,176 คน)

- เทียบกับไตรมาสที่ผ่านมา กรณีบำเหน็จชราภาพ มีผู้ใช้บริการเพิ่มขึ้น 1,381 คน หรือเพิ่มขึ้นร้อยละ 2.49 และกรณีบำนาญชราภาพ มีผู้ใช้บริการเพิ่มขึ้น 21,532 คน หรือเพิ่มขึ้นร้อยละ 4.60
- เทียบกับปีที่ผ่านมาในช่วงเวลาเดียวกัน กรณีบำเหน็จชราภาพ มีผู้ใช้บริการลดลง 17,744 คน หรือลดลงร้อยละ 23.77 และกรณีบำนาญชราภาพ มีผู้ใช้บริการเพิ่มขึ้น 98,226 คน หรือเพิ่มขึ้นร้อยละ 25.12

กรณีว่างงาน ไตรมาส 3 ปี 2565 (ก.ค. - ก.ย.) มีผู้รับประโยชน์ทดแทนรายใหม่จำนวน 211,183 ราย จำแนกตามสาเหตุว่างงานได้ดังนี้ สมัครใจลาออกจำนวน 178,728 ราย สิ้นสุดสัญญาจ้างจำนวน 13,465 ราย และถูกเลิกจ้างจำนวน 18,990 ราย ทั้งนี้ไม่รวมกรณีว่างงานเนื่องจากเหตุสุดวิสัย เมื่อพิจารณาข้อมูลกรณีว่างงานรายใหม่

- เทียบกับไตรมาสที่ผ่านมา มีผู้ใช้บริการเพิ่มขึ้น 34,229 คน หรือเพิ่มขึ้นร้อยละ 19.34
- เทียบกับปีที่ผ่านมาในช่วงเวลาเดียวกัน มีผู้ใช้บริการลดลง 23,136 คน หรือลดลงร้อยละ 9.87

ตาราง 1 จำนวนการใช้บริการของผู้ประกันตนมาตรา 33 และมาตรา 39

ปี	จำนวนการบริการ (ราย)							
	เจ็บป่วย	คลอดบุตร	ทุพพลภาพ	ตาย	สงเคราะห์บุตร	ชราภาพ		ว่างงาน
						บำเหน็จ	บำนาญ	
2560	38,386,358	296,984	13,258	26,542	1,335,321	325,964	117,911	697,419
2561	35,891,540	292,897	14,500	28,166	1,323,873	289,139	170,001	641,829
2562	40,864,375	293,723	15,875	30,268	1,372,219	293,894	231,733	714,988
2563	34,422,922	282,621	17,138	30,124	1,336,844	277,192	321,358	1,212,307
2564	41,679,033	254,711	18,188	35,457	1,345,444	302,122	412,498	924,903
2565 (ม.ค. - ก.ย.)	27,464,039	175,231	18,827	26,363	1,298,134	174,195	489,176	593,754

- หมายเหตุ:
1. กรณีเจ็บป่วยนับตามจำนวนครั้งที่ผู้ประกันตนมาใช้บริการ ซึ่งผู้ประกันตน 1 คน อาจใช้บริการมากกว่า 1 ครั้ง
 2. กรณีคลอดบุตร คือ คนที่เบิกค่าคลอดบุตรทั้งผู้ประกันตนที่เป็นเพศชายและเพศหญิง
 3. กรณีทุพพลภาพ คือ ผู้ทุพพลภาพที่ขอรับเงินประโยชน์ทดแทน
 4. กรณีตาย คือ จำนวนผู้ประกันตนที่เสียชีวิต
 5. กรณีสงเคราะห์บุตร คือ จำนวนบุตรของผู้ประกันตนที่เบิกเงินสงเคราะห์บุตร
 6. กรณีชราภาพ จำนวนผู้รับบำนาญ หมายถึง ข้อมูล ณ เดือนธันวาคมของปี
 7. กรณีว่างงาน คือ จำนวนผู้ประกันตนที่ได้รับอนุมัติรายใหม่ในแต่ละเดือน
 8. กรณีทุพพลภาพ กรณีสงเคราะห์บุตร กรณีบำนาญชราภาพ และกรณีว่างงาน จำนวนผู้ใช้บริการเป็นข้อมูล ณ สิ้นเดือนธันวาคมของทุกปี ซึ่งเป็นจำนวนที่นับสะสม เนื่องจากผู้มีสิทธิบางรายยังคงได้รับประโยชน์ทดแทนในปัจจุบัน

