

## ผลการดำเนินการกองทุนประกันสังคม

ไตรมาส 3 ปี 2568

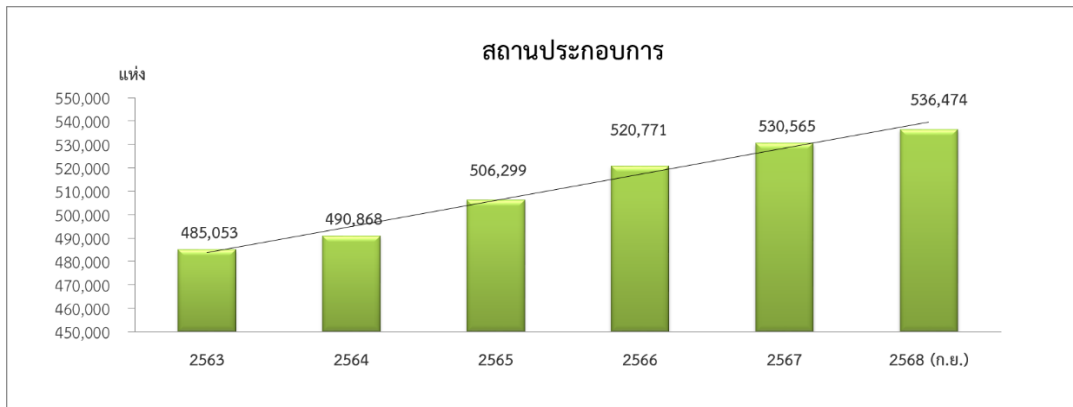
โดย: กลุ่มงานสถิติและคณิตศาสตร์ประกันภัย  
กองวิจัยและพัฒนา สำนักงานประกันสังคม

### 1. สถานประกอบการและผู้ประกันตน ไตรมาส 3 ปี 2568

#### ● สถานประกอบการ

สถานประกอบการที่ขึ้นทะเบียนกับกองทุนประกันสังคม ณ สิ้นไตรมาส 3 ปี 2568 มีจำนวน 536,474 แห่ง เพิ่มขึ้นจากไตรมาสที่ผ่านมาจำนวน 1,490 แห่ง หรือขยายตัวเพิ่มขึ้นร้อยละ 0.28 ส่วนใหญ่เป็นสถานประกอบการขนาดเล็กที่มีลูกจ้างน้อยกว่าหรือเท่ากับ 10 คน คิดเป็นร้อยละ 73.47 ของจำนวนสถานประกอบการทั้งหมด

#### แผนภูมิ 1 จำนวนสถานประกอบการ ปี 2563 – 2568



ที่มา: สำนักเงินสมทบ

หมายเหตุ: ข้อมูล ณ สิ้นไตรมาส 3 ปี 2568 ประมวลผลเมื่อวันที่ 3 ตุลาคม 2568

#### ● ผู้ประกันตน

ผู้ประกันตนในความคุ้มครองของกองทุนประกันสังคมทุกมาตรา ณ สิ้นไตรมาส 3 ปี 2568 มีจำนวน 24,827,569 คน เพิ่มขึ้นจากไตรมาสที่ผ่านมา จำนวน 13,723 คน หรือขยายตัวเพิ่มขึ้นร้อยละ 0.06 และเมื่อเทียบกับช่วงเวลาเดียวกันของปีที่ผ่านมาเพิ่มขึ้น 11,754 คน หรือขยายตัวเพิ่มขึ้นร้อยละ 0.05 ทั้งนี้ จำแนกเป็น

- ผู้ประกันตนมาตรา 33 จำนวน 12,159,025 คน

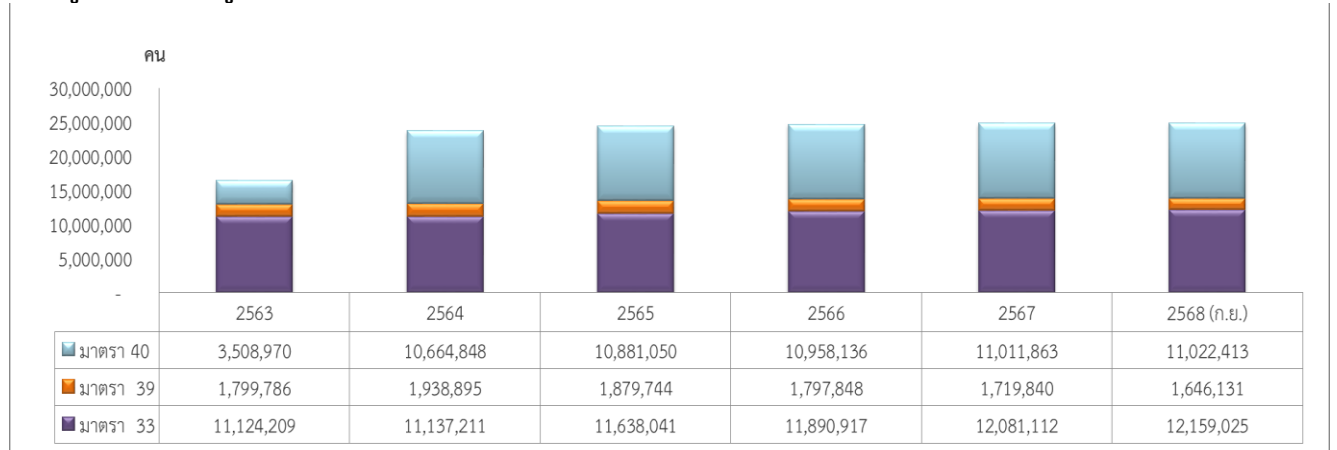
ประกอบด้วย ผู้ประกันตนสัญชาติไทยจำนวน 10,614,183 คน คิดเป็นร้อยละ 87.29 ของผู้ประกันตนมาตรา 33 และผู้ประกันตนต่างชาติ จำนวน 1,544,842 คน คิดเป็นร้อยละ 12.71 ของผู้ประกันตนมาตรา 33

- ผู้ประกันตนมาตรา 39 จำนวน 1,646,131 คน

- ผู้ประกันตนมาตรา 40 จำนวน 11,022,413 คน

หากเปรียบเทียบกับไตรมาสที่ผ่านมาพบว่า ผู้ประกันตนมาตรา 33 เพิ่มขึ้นมากที่สุด คิดเป็นร้อยละ 0.12 หรือเพิ่มขึ้นจำนวน 14,442 คน รองลงมาคือผู้ประกันตนมาตรา 40 เพิ่มขึ้นร้อยละ 0.13 หรือเพิ่มขึ้นจำนวน 13,802 คน ในขณะที่ผู้ประกันตนมาตรา 39 ลดลงร้อยละ 0.87 หรือลดลงจำนวน 14,521 คน เมื่อเทียบกับช่วงเวลาเดียวกันของปีที่ผ่านมา ผู้ประกันตนมาตรา 33 เพิ่มขึ้นมากที่สุด คิดเป็นร้อยละ 0.52 หรือเพิ่มขึ้นจำนวน 63,121 คน รองลงมาคือผู้ประกันตนมาตรา 40 เพิ่มขึ้น ร้อยละ 0.17 หรือเพิ่มขึ้นจำนวน 18,903 คน ในขณะที่ผู้ประกันตนมาตรา 39 ลดลงร้อยละ 4.09 หรือลดลงจำนวน 70,270 คน

**แผนภูมิ 2 จำนวนผู้ประกันตน จำแนกตามมาตรา ปี 2563 – 2568**



ที่มา : สำนักเงินสมทบ และสำนักเสริมสร้างความมั่นคงแรงงานนอกระบบ

**● ผู้ประกันตนต่างชาติ**

ผู้ประกันตนต่างชาติที่อยู่ในระบบประกันสังคม คือ ผู้ประกันตนต่างชาติที่ได้รับใบอนุญาตให้ทำงาน มีหนังสือเดินทางและเข้าสู่ระบบประกันสังคม ณ สิ้นไตรมาส 3 ปี 2568 มีจำนวนผู้ประกันตนต่างชาติจำแนกตามสัญชาติได้ ดังนี้

- เมียนมา	จำนวน	1,212,150	คน	คิดเป็นร้อยละ	78.46
- กัมพูชา	จำนวน	104,349	คน	คิดเป็นร้อยละ	6.75
- ลาว	จำนวน	85,149	คน	คิดเป็นร้อยละ	5.51
- เวียดนาม	จำนวน	1,860	คน	คิดเป็นร้อยละ	0.12
- สัญชาติอื่นๆ	จำนวน	141,334	คน	คิดเป็นร้อยละ	9.15
รวม	จำนวน	1,544,842	คน	คิดเป็นร้อยละ	100

เมื่อเทียบกับไตรมาสที่ผ่านมา มีผู้ประกันตนต่างชาติลดลง 46,344 คน หรือลดลงร้อยละ 2.91 และเมื่อเทียบกับช่วงเวลาเดียวกันของปีที่ผ่านมา มีผู้ประกันตนต่างชาติเพิ่มขึ้น 44,948 คน หรือเพิ่มขึ้นร้อยละ 3.00

**● ผู้ประกันตนจำแนกตามประเภทกิจการ**

เมื่อพิจารณาจำนวนผู้ประกันตนมาตรา 33 ตามประเภทกิจการ พบว่า ผู้ประกันตนส่วนใหญ่ทำงานอยู่ในประเภทกิจการการผลิต คิดเป็นร้อยละ 26.71 รองลงมา คือ การขายส่งและการขายปลีก การซ่อมยานยนต์และจักรยานยนต์ คิดเป็นร้อยละ 15.26

**2. เงินกองทุนประกันสังคม ไตรมาส 3 ปี 2568**

กองทุนประกันสังคมเริ่มดำเนินการจัดเก็บเงินสมทบจากนายจ้าง ลูกจ้าง และรัฐบาล ตั้งตั้งแต่ปี 2534 ณ สิ้นไตรมาส 3 ปี 2568 เงินกองทุนประกันสังคม ตามงบการเงินมีจำนวน 2,905,232 ล้านบาท ดังนี้

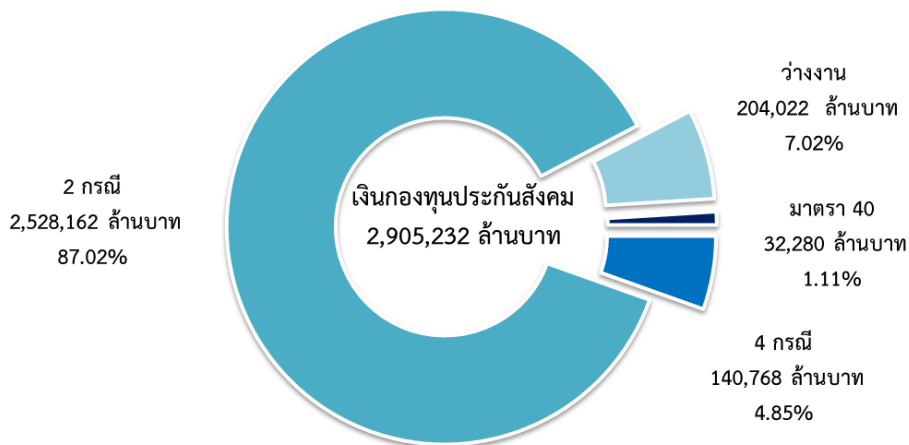
- เงินกองทุนเพื่อการจ่ายประโยชน์ทดแทน 4 กรณี (เจ็บป่วย คลอดบุตร ทูพพลภาพ และตาย) จำนวน 140,768 ล้านบาท คิดเป็นร้อยละ 4.85
- เงินกองทุนเพื่อการจ่ายประโยชน์ทดแทน 2 กรณี (สงเคราะห์บุตร และชราภาพ) จำนวน 2,528,162 ล้านบาท (รวมเงินสำรองจ่ายประโยชน์ทดแทนกรณีชราภาพ จำนวน 2,058,617 ล้านบาท) คิดเป็นร้อยละ 87.02
- เงินกองทุนเพื่อการจ่ายประโยชน์ทดแทนกรณีว่างงาน จำนวน 204,022 ล้านบาท คิดเป็นร้อยละ 7.02
- เงินกองทุนในส่วนของผู้ประกันตนมาตรา 40 จำนวน 32,280 ล้านบาท คิดเป็นร้อยละ 1.11

หมายเหตุ: 1) เงินกองทุน 4 กรณี ได้รวมสิทธิประโยชน์กรณีทุพพลภาพ ซึ่งเป็นประโยชน์ทดแทนระยะยาว จึงต้องมีการสำรองเงินไว้สำหรับภาระการจ่ายประโยชน์ทดแทนในอนาคต

2) ประโยชน์ทดแทนกรณีชราภาพเป็นประโยชน์ทดแทนระยะยาวและเพิ่งเริ่มมีการจ่ายบำนาญชราภาพในปี 2557 จึงต้องมีการสำรองเงินไว้สำหรับภาระการจ่ายประโยชน์ทดแทนในอนาคต

3) มีการจัดสรรเงินกองทุนไปลงทุนทั้งสิ้น จำนวน 2,826,197 ล้านบาท คิดเป็นร้อยละ 97.28 ของเงินกองทุนสะสมทั้งหมด

### แผนภูมิ 3 เงินกองทุนประกันสังคม ไตรมาส 3 ปี 2568



หมายเหตุ : ข้อมูลจากงบการเงินของกองทุนประกันสังคม

### 3. รายรับ – รายจ่าย ไตรมาส 3 ปี 2568

#### ● รายรับ

กองทุนประกันสังคมมีรายรับหลักเข้ากองทุนจาก 3 แหล่งด้วยกัน ได้แก่ เงินสมทบรับ ผลตอบแทนจากการลงทุน (ดอกเบี้ยรับ เงินปันผล กำไรจากการขายหลักทรัพย์ ค่าธรรมเนียมจากการให้ยืมหลักทรัพย์) และรายได้อื่น ๆ (ค่าธรรมเนียมรับ ค่าเปรียบเทียบปรับ เงินผูกพันที่ผู้มีสิทธิไม่มารับ กำไรที่ยังไม่เกิดขึ้นจากการลงทุน เงินรับอื่น และเงินเพิ่มตามกฎหมาย) ณ สิ้นไตรมาสที่ 3 ปี 2568 กองทุนมีรายรับรวม 223,001 ล้านบาท จำแนกเป็น

- รายรับจากเงินสมทบ จำนวน 156,926 ล้านบาท คิดเป็นร้อยละ 70.37 ของรายรับทั้งหมด
- ผลตอบแทน จำนวน 65,164 ล้านบาท คิดเป็นร้อยละ 29.22 ของรายรับทั้งหมด
- รายรับอื่น ๆ จำนวน 911 ล้านบาท คิดเป็นร้อยละ 0.41 ของรายรับทั้งหมด

#### ● รายจ่าย

รายจ่ายของกองทุนประกันสังคมประกอบด้วย 3 ส่วนหลัก ๆ คือ รายจ่ายเพื่อการจ่ายประโยชน์ทดแทนค่าบริหารสำนักงาน และรายจ่ายอื่น ๆ (หนี้สูญ หนี้สงสัยจะสูญ ค่าจ้างผู้จัดการกองทุนย่อย และขาดทุนที่ยังไม่เกิดขึ้นจากการลงทุน) ณ สิ้นไตรมาสที่ 3 ปี 2568 กองทุนมีรายจ่ายรวม 145,266 ล้านบาท จำแนกเป็น

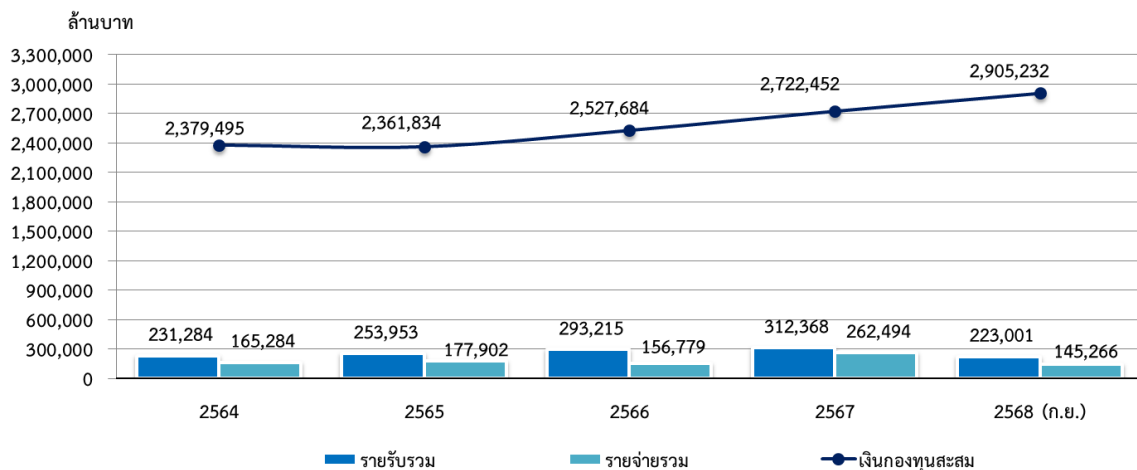
- รายจ่ายเพื่อการจ่ายประโยชน์ทดแทน จำนวน 104,071 ล้านบาท คิดเป็นร้อยละ 71.64 ของรายจ่ายทั้งหมด (จำแนกเป็นกรณีเจ็บป่วยจำนวน 42,409 ล้านบาท กรณีคลอดบุตร 4,054 ล้านบาท กรณีทุพพลภาพ 1,195 ล้านบาท กรณีตาย 2,155 ล้านบาท กรณีสงเคราะห์บุตร 9,460 ล้านบาท กรณีชราภาพ 35,995 ล้านบาท กรณีว่างงาน 7,818 ล้านบาท และมาตรา 40 986 ล้านบาท)

- ค่าบริหารสำนักงาน จำนวน 5,358 ล้านบาท คิดเป็นร้อยละ 3.69 ของรายจ่ายทั้งหมด
- รายจ่ายอื่น ๆ จำนวน 35,837 ล้านบาท คิดเป็นร้อยละ 24.67 ของรายจ่ายทั้งหมด

ในปี 2563 - 2565 มีการลดอัตราเงินสมทบส่งผลให้เงินสมทบรับในปี 2563 - 2565 ลดลง ในขณะที่รายจ่ายเพื่อการจ่ายประโยชน์ทดแทนเพิ่มขึ้นจากการเพิ่มสิทธิประโยชน์กรณีว่างงานเนื่องจากการเลิกจ้าง ลาออก และสิ้นสุดสัญญาจ้าง และการเพิ่มประโยชน์ทดแทนกรณีว่างงานเนื่องจากเหตุสุดวิสัยอันเกิดจากการระบาดของโรคติดเชื้อไวรัสโคโรนา-19

ในเดือนตุลาคม 2567 - มีนาคม 2568 มีการลดอัตราเงินสมทบเนื่องจาก มีมาตรการช่วยเหลือนายจ้างและผู้ประกันตนในพื้นที่ประสบอุทกภัย

#### แผนภูมิ 4 รายรับรวม รายจ่ายรวม และเงินกองทุนสะสมของกองทุนประกันสังคม ปี 2564 – 2568 (ไตรมาส 3)



หมายเหตุ : ข้อมูลรายรับ-รายจ่ายของกองทุนประกันสังคม เป็นข้อมูลจากงบการเงินของกองทุนประกันสังคม

#### 4. การใช้บริการของผู้ประกันตน ไตรมาส 3 ปี 2568

กองทุนประกันสังคมให้ความคุ้มครองแก่ผู้ประกันตนด้วยสิทธิประโยชน์ 7 กรณี ได้แก่ เจ็บป่วย คลอดบุตร ทุพพลภาพ ตาย สงเคราะห์บุตร ชราภาพ และว่างงาน ทั้งนี้ การนับจำนวนการให้บริการของผู้ประกันตนแต่ละกรณีแตกต่างกัน ดังนี้

**กรณีเจ็บป่วย** การนับจำนวนผู้ให้บริการกรณีเจ็บป่วยนับตามจำนวนครั้งที่ผู้ประกันตนใช้บริการ (จำนวนราย) ซึ่งผู้ประกันตน 1 คน อาจใช้บริการมากกว่า 1 ครั้ง ไตรมาส 3 ปี 2568 (ก.ค.-ก.ย.) มีผู้มาใช้บริการรวม 12,168,657 ราย เฉลี่ยเดือนละ 4,056,219 ราย

- เทียบกับไตรมาสที่ผ่านมา มีผู้ให้บริการลดลง 32,391 ราย หรือลดลงร้อยละ 0.27
- เทียบกับปีที่ผ่านมาในช่วงเวลาเดียวกัน มีผู้ให้บริการลดลง 114,332 ราย หรือลดลงร้อยละ 0.93

**กรณีคลอดบุตร** คือ จำนวนคนที่เบิกค่าคลอดบุตร ไตรมาส 3 ปี 2568 (ก.ค.-ก.ย.) มีผู้มาใช้บริการรวม 50,933 คน เฉลี่ยเดือนละ 16,978 คน

- เทียบกับไตรมาสที่ผ่านมา มีผู้ใช้บริการเพิ่มขึ้น 2,880 คน หรือเพิ่มขึ้นร้อยละ 5.99
- เทียบกับปีที่ผ่านมาในช่วงเวลาเดียวกัน มีผู้ใช้บริการลดลง 5,618 คน หรือลดลงร้อยละ 9.93

**กรณีทุพพลภาพ** คือ จำนวนคนที่เป็นผู้ทุพพลภาพ ซึ่งเป็นจำนวนที่นับสะสมจากปีก่อน เนื่องจากผู้มีสิทธิบางรายยังคงได้รับประโยชน์ทดแทนในปัจจุบัน ณ สิ้นไตรมาส 3 ปี 2568 (ก.ย.) มีผู้รับประโยชน์ทดแทนจำนวน 22,876 คน ในจำนวนนี้เป็นผู้ทุพพลภาพรายใหม่ 780 คน เป็นผู้ทุพพลภาพแล้วถึงแก่ความตาย 187 คน

- เทียบกับไตรมาสที่ผ่านมา มีผู้ใช้บริการเพิ่มขึ้น 482 คน หรือเพิ่มขึ้นร้อยละ 2.15
- เทียบกับปีที่ผ่านมาในช่วงเวลาเดียวกัน มีผู้ใช้บริการเพิ่มขึ้น 1,620 คน หรือเพิ่มขึ้นร้อยละ 7.62

**กรณีตาย** คือ จำนวนผู้ประกันตนที่เสียชีวิต ไตรมาส 3 ปี 2568 (ก.ค. - ก.ย.) มีผู้เสียชีวิตรวม 8,026 คน เฉลี่ยเดือนละ 2,675 คน

- เทียบกับไตรมาสที่ผ่านมา มีผู้ใช้บริการลดลง 256 คน หรือลดลงร้อยละ 3.09
- เทียบกับปีที่ผ่านมาในช่วงเวลาเดียวกัน มีผู้ใช้บริการลดลง 455 คน หรือลดลงร้อยละ 5.36

**กรณีสงเคราะห์บุตร** นับตามจำนวนบุตรของผู้ประกันตนที่มีสิทธิ รวมทั้งรายเก่าและรายใหม่ เนื่องจากผู้มีสิทธิบางรายยังคงได้รับประโยชน์ทดแทนในปัจจุบัน โดยบุตรแต่ละคนจะได้รับสิทธิต่อเนื่องจนอายุครบ 6 ปี ณ สิ้นไตรมาส 3 ปี 2568 (ก.ย.) มีจำนวนบุตรของผู้ประกันตนที่ได้รับเงินสงเคราะห์จำนวน 1,177,973 คน

- เทียบกับไตรมาสที่ผ่านมา มีผู้ใช้บริการลดลง 18,293 คน หรือลดลงร้อยละ 1.53
- เทียบกับปีที่ผ่านมาในช่วงเวลาเดียวกัน มีผู้ใช้บริการลดลง 45,788 คน หรือลดลงร้อยละ 3.74

**กรณีชราภาพ** คือ จำนวนคนที่ได้รับบำเหน็จและบำนาญในปีนั้น ๆ ไตรมาส 3 ปี 2568 (ก.ค. - ก.ย.) มีผู้มารับบำเหน็จและบำนาญชราภาพรวม 1,021,522 คน (บำเหน็จชราภาพรวม 93,824 คน บำนาญชราภาพ 927,698 คน)

- เทียบกับไตรมาสที่ผ่านมา กรณีบำเหน็จชราภาพ มีผู้ใช้บริการเพิ่มขึ้น 555 คน หรือเพิ่มขึ้นร้อยละ 0.60 และกรณีบำนาญชราภาพ มีผู้ใช้บริการเพิ่มขึ้น 45,043 คน หรือเพิ่มขึ้นร้อยละ 5.10
- เทียบกับปีที่ผ่านมาในช่วงเวลาเดียวกัน กรณีบำเหน็จชราภาพ มีผู้ใช้บริการลดลง 609 คน หรือลดลงร้อยละ 0.64 และกรณีบำนาญชราภาพ มีผู้ใช้บริการเพิ่มขึ้น 170,002 คน หรือเพิ่มขึ้นร้อยละ 22.44

**กรณีว่างงาน** ไตรมาส 3 ปี 2568 (ก.ค. - ก.ย.) มีผู้รับประโยชน์ทดแทนรายใหม่จำนวน 258,514 ราย จำแนกตามสาเหตุว่างงานได้ดังนี้ สมัครใจลาออกจำนวน 186,184 ราย สิ้นสุดสัญญาจ้างจำนวน 13,025 ราย และถูกเลิกจ้างจำนวน 59,305 ราย เมื่อพิจารณาข้อมูลกรณีว่างงานรายใหม่

- เทียบกับไตรมาสที่ผ่านมา มีผู้ใช้บริการเพิ่มขึ้น 40,247 คน หรือเพิ่มขึ้นร้อยละ 18.44
- เทียบกับปีที่ผ่านมาในช่วงเวลาเดียวกัน มีผู้ใช้บริการเพิ่มขึ้น 47,806 คน หรือเพิ่มขึ้นร้อยละ 22.69

ตาราง 1 จำนวนการใช้บริการของผู้ประกันตนมาตรา 33 และมาตรา 39

ปี	จำนวนการบริการ (ราย)							ว่างงาน
	เจ็บป่วย	คลอดบุตร	ทุพพลภาพ	ตาย	สงเคราะห์บุตร	ชราภาพ		
						บำนาญ	บำนาญ	
2562	40,848,400	293,723	15,875	30,268	1,372,219	293,894	231,733	714,988
2563	39,293,674	282,621	17,138	30,124	1,336,844	277,192	321,358	1,212,307
2564	37,004,185	254,711	18,188	35,457	1,345,444	302,122	412,498	924,903
2565	42,041,504	237,799	19,134	34,648	1,292,868	247,795	513,639	773,666
2566	38,550,710	246,063	20,440	33,440	1,258,810	342,976	642,073	842,291
2567	44,070,103	221,949	21,759	33,746	1,215,866	343,609	793,783	828,627
2568 (ม.ค.-ก.ย.)	35,972,169	148,217	22,876	24,709	1,177,973	275,698	927,698	684,013

- หมายเหตุ:
1. กรณีเจ็บป่วยนับตามจำนวนครั้งที่ผู้ประกันตนมาใช้บริการ ซึ่งผู้ประกันตน 1 คน อาจใช้บริการมากกว่า 1 ครั้ง
  2. กรณีคลอดบุตร คือ คนที่เบิกค่าคลอดบุตรทั้งผู้ประกันตนที่เป็นเพศชายและเพศหญิง
  3. กรณีทุพพลภาพ คือ ผู้ทุพพลภาพที่ขอรับเงินประโยชน์ทดแทน
  4. กรณีตาย คือ จำนวนผู้ประกันตนที่เสียชีวิต
  5. กรณีสงเคราะห์บุตร คือ จำนวนบุตรของผู้ประกันตนที่เบิกเงินสงเคราะห์บุตร
  6. กรณีชราภาพ จำนวนผู้รับบำนาญ หมายถึง ข้อมูล ณ เดือนธันวาคมของปี
  7. กรณีว่างงาน คือ จำนวนผู้ประกันตนที่ได้รับอนุมัติรายใหม่ในแต่ละเดือน
  8. กรณีทุพพลภาพ กรณีสงเคราะห์บุตร กรณีบำนาญชราภาพ จำนวนผู้ใช้บริการเป็นข้อมูล ณ สิ้นเดือนธันวาคมของทุกปี ซึ่งเป็นจำนวนที่นับสะสม เนื่องจากผู้มีสิทธิบางรายยังคงได้รับประโยชน์ทดแทนในปัจจุบัน

