

ผลการดำเนินการกองทุนประกันสังคม

ไตรมาส 4 ปี 2564

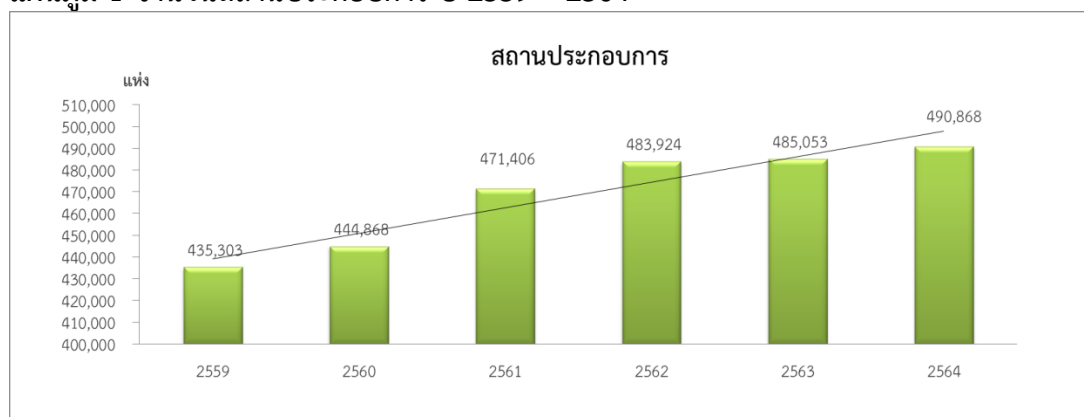
โดย: กลุ่มงานสถิติและคณิตศาสตร์ประกันภัย
กองวิจัยและพัฒนา สำนักงานประกันสังคม

1. สถานประกอบการและผู้ประกันตน ไตรมาส 4 ปี 2564

● สถานประกอบการ

สถานประกอบการที่ขึ้นทะเบียนกับกองทุนประกันสังคม ณ สิ้นไตรมาส 4 ปี 2564 มีจำนวน 490,868 แห่ง เพิ่มขึ้นจากไตรมาสที่ผ่านมาจำนวน 2,229 แห่ง หรือเพิ่มขึ้นร้อยละ 0.46 และสถานประกอบการที่อยู่ในระบบประกันสังคมส่วนใหญ่เป็นสถานประกอบการขนาดเล็กที่มีลูกจ้างต่ำกว่า 10 คน คิดเป็นร้อยละ 73.15 ของจำนวนสถานประกอบการทั้งหมด

แผนภูมิ 1 จำนวนสถานประกอบการ ปี 2559 – 2564



ที่มา: สำนักเงินสมทบ

หมายเหตุ: ข้อมูล ณ สิ้นไตรมาส 4 ปี 2564 ประมวลผลเมื่อวันที่ 10 มกราคม 2565

● ผู้ประกันตน

ผู้ประกันตนในความคุ้มครองของกองทุนประกันสังคมทุกมาตรา ณ สิ้นไตรมาส 4 ปี 2564 มีจำนวน 23,740,954 คน เพิ่มขึ้นจากไตรมาสที่ผ่านมา จำนวน 298,731 คน หรือขยายตัวเพิ่มขึ้นร้อยละ 1.27 และเมื่อเทียบกับช่วงเวลาเดียวกันของปีที่ผ่านมาเพิ่มขึ้น 7,307,989 คน หรือขยายตัวเพิ่มขึ้นร้อยละ 44.47 ทั้งนี้ จำแนกเป็น

- ผู้ประกันตนมาตรา 33 จำนวน 11,137,211 คน

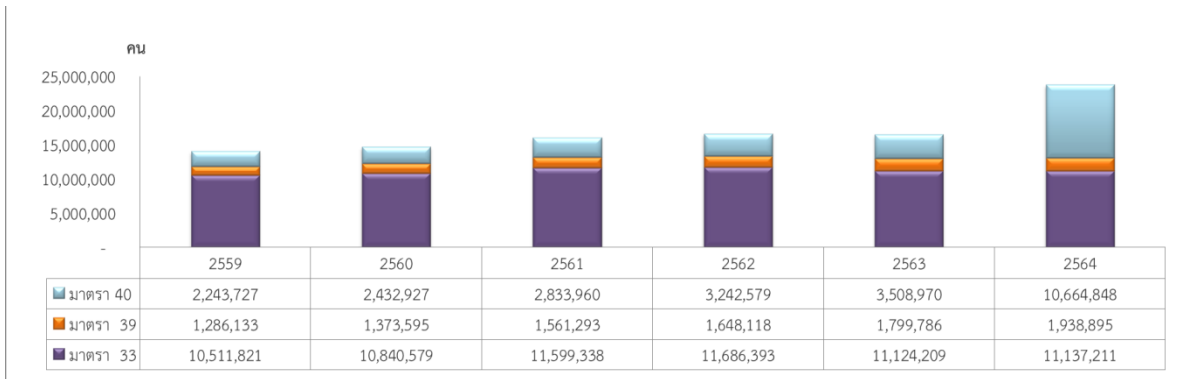
ประกอบด้วย ผู้ประกันตนสัญชาติไทยจำนวน 10,173,088 คน คิดเป็นร้อยละ 91.34 ของผู้ประกันตนมาตรา 33 และผู้ประกันตนต่างชาติ จำนวน 964,123 คน คิดเป็นร้อยละ 8.66 ของผู้ประกันตนมาตรา 33

- ผู้ประกันตนมาตรา 39 จำนวน 1,938,895 คน

- ผู้ประกันตนมาตรา 40 จำนวน 10,664,848 คน

หากเปรียบเทียบกับไตรมาสที่ผ่านมาพบว่า ผู้ประกันตนมาตรา 40 ขยายตัวเพิ่มขึ้นมากที่สุด คิดเป็นร้อยละ 2.06 หรือเพิ่มขึ้นจำนวน 215,515 คน รองลงมาคือผู้ประกันตนมาตรา 33 ขยายตัวเพิ่มขึ้นร้อยละ 0.91 หรือเพิ่มขึ้นจำนวน 100,064 คน ผู้ประกันตนมาตรา 39 หดตัวลดลงร้อยละ 0.86 หรือลดลงจำนวน 16,848 คน เมื่อเทียบกับช่วงเวลาเดียวกันของปีที่ผ่านมา ผู้ประกันตนมาตรา 40 ขยายตัวเพิ่มขึ้นมากที่สุด คิดเป็นร้อยละ 203.93 หรือเพิ่มขึ้นจำนวน 7,155,878 คน รองลงมาคือผู้ประกันตนมาตรา 39 ขยายตัวเพิ่มขึ้น ร้อยละ 7.73 หรือเพิ่มขึ้นจำนวน 139,109 คน ผู้ประกันตนมาตรา 33 ขยายตัวร้อยละ 0.12 หรือเพิ่มขึ้นจำนวน 13,002 คน

แผนภูมิ 2 จำนวนผู้ประกันตน จำแนกตามมาตรา ปี 2559 – 2564



ที่มา : สำนักเงินสมทบ และสำนักเสริมสร้างความมั่นคงแรงงานนอกระบบ

● ผู้ประกันตนต่างชาติ

ผู้ประกันตนต่างชาติที่อยู่ในระบบประกันสังคม คือ ผู้ประกันตนต่างชาติที่ได้รับใบอนุญาตให้ทำงาน มีหนังสือเดินทางและเข้าสู่ระบบประกันสังคม ณ สิ้นไตรมาส 4 ปี 2564 มีจำนวนผู้ประกันตนต่างชาติจำแนกตามสัญชาติได้ ดังนี้

- เมียนมา	จำนวน	669,007	คน	คิดเป็นร้อยละ	69.39
- กัมพูชา	จำนวน	145,249	คน	คิดเป็นร้อยละ	15.07
- ลาว	จำนวน	43,534	คน	คิดเป็นร้อยละ	4.51
- เวียดนาม	จำนวน	1,032	คน	คิดเป็นร้อยละ	0.11
- สัญชาติอื่นๆ	จำนวน	105,301	คน	คิดเป็นร้อยละ	10.92
- รวม	จำนวน	964,123	คน	คิดเป็นร้อยละ	100

เมื่อเทียบกับไตรมาสที่ผ่านมา มีผู้ประกันตนต่างชาติลดลง 5,379 คน หรือลดลงร้อยละ 0.55 และเมื่อเทียบกับช่วงเวลาเดียวกันของปีที่ผ่านมา มีผู้ประกันตนต่างชาติลดลง 92,362 คน หรือลดลงร้อยละ 8.74

● ผู้ประกันตนจำแนกตามประเภทกิจการ

เมื่อพิจารณาจำนวนผู้ประกันตนมาตรา 33 ตามประเภทกิจการ พบว่า ผู้ประกันตนส่วนใหญ่ทำงานอยู่ในประเภทกิจการการผลิต คิดเป็นร้อยละ 27.71 รองลงมา คือ การขายส่งและการขายปลีก การซ่อมยานยนต์และจักรยานยนต์ คิดเป็นร้อยละ 15.04

2. เงินกองทุนประกันสังคม ไตรมาส 4 ปี 2564

กองทุนประกันสังคมเริ่มดำเนินการจัดเก็บเงินสมทบจากนายจ้าง ลูกจ้าง และรัฐบาล ตั้งแต่วันที่ 2534 ณ สิ้นไตรมาส 4 ปี 2564 เงินกองทุนประกันสังคม ตามงบการเงินมีจำนวน 2,379,495 ล้านบาท แบ่งเป็น

- เงินกองทุนเพื่อการจ่ายประโยชน์ทดแทน 4 กรณี (เจ็บป่วย คลอดบุตร ทูพพลภาพ และตาย) จำนวน 107,678 ล้านบาท คิดเป็นร้อยละ 4.52

- เงินกองทุนเพื่อการจ่ายประโยชน์ทดแทน 2 กรณี (สงเคราะห์บุตร และชราภาพ) จำนวน 2,091,226 ล้านบาท (รวมเงินสำรองจ่ายประโยชน์ทดแทนกรณีชราภาพ จำนวน 1,739,345 ล้านบาท) คิดเป็นร้อยละ 87.89

- เงินกองทุนเพื่อการจ่ายประโยชน์ทดแทนกรณีว่างงาน จำนวน 159,844 ล้านบาท คิดเป็นร้อยละ 6.72

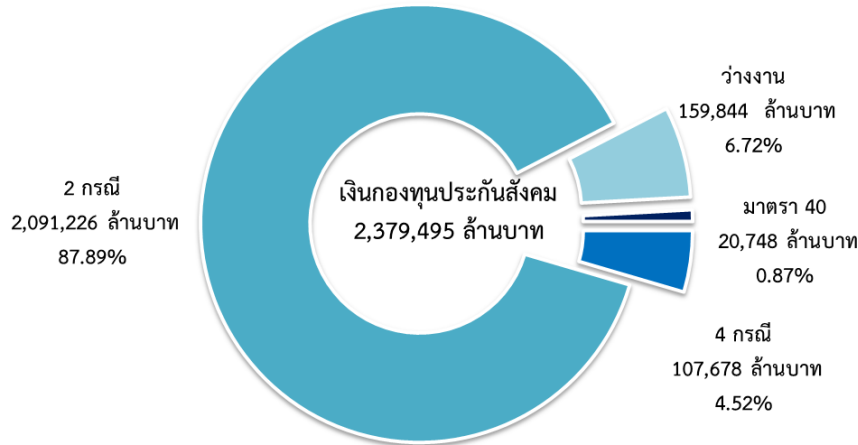
- เงินกองทุนในส่วนของผู้ประกันตนมาตรา 40 จำนวน 20,748 ล้านบาท คิดเป็นร้อยละ 0.87

หมายเหตุ: 1) เงินกองทุน 4 กรณี ได้รวมสิทธิประโยชน์กรณีทุพพลภาพ ซึ่งเป็นประโยชน์ทดแทนระยะยาว จึงต้องมีการสำรองเงินไว้สำหรับภาระการจ่ายประโยชน์ทดแทนในอนาคต

2) ประโยชน์ทดแทนกรณีชราภาพเป็นประโยชน์ทดแทนระยะยาวและเพิ่งเริ่มมีการจ่ายบำนาญชราภาพ ในปี 2557 จึงต้องมีการสำรองเงินไว้สำหรับภาระการจ่ายประโยชน์ทดแทนในอนาคต

3) มีการจัดสรรเงินกองทุนไปลงทุนทั้งสิ้น จำนวน 2,282,490 ล้านบาท คิดเป็นร้อยละ 95.92 ของเงินกองทุนสะสมทั้งหมด

แผนภูมิ 3 เงินกองทุนประกันสังคม ไตรมาส 4 ปี 2564



หมายเหตุ : ข้อมูลจากงบการเงินของกองทุนประกันสังคม

3. รายรับ - รายจ่าย ไตรมาส 4 ปี 2564

● รายรับ

กองทุนประกันสังคมมีรายรับหลักเข้ากองทุนจาก 3 แหล่งด้วยกัน ได้แก่ เงินสมทบรับ ผลตอบแทนจากการลงทุน (ดอกเบี้ยรับ เงินปันผล กำไรจากการขายหลักทรัพย์ ค่าธรรมเนียมจากการให้ยืมหลักทรัพย์) และรายได้อื่น ๆ (ค่าธรรมเนียมรับ ค่าเปรียบเทียบปรับ เงินผูกพันที่ผู้มีสิทธิไม่มารับ กำไรที่ยังไม่เกิดขึ้นจากการลงทุน เงินรับอื่น และเงินเพิ่มตามกฎหมาย) ณ สิ้นไตรมาสที่ 4 ปี 2564 กองทุนมีรายรับรวม 231,284 ล้านบาท จำแนกเป็น

- รายรับจากเงินสมทบ จำนวน 148,966 ล้านบาท คิดเป็นร้อยละ 64.41 ของรายรับทั้งหมด
- ผลตอบแทน จำนวน 79,438 ล้านบาท คิดเป็นร้อยละ 34.35 ของรายรับทั้งหมด
- รายรับอื่น ๆ จำนวน 2,880 ล้านบาท คิดเป็นร้อยละ 1.24 ของรายรับทั้งหมด

● รายจ่าย

รายจ่ายของกองทุนประกันสังคมประกอบด้วย 3 ส่วนหลัก ๆ คือ รายจ่ายเพื่อการจ่ายประโยชน์ทดแทน ค่าบริหารสำนักงาน และรายจ่ายอื่น ๆ (หนี้สูญ หนี้สงสัยจะสูญ ค่าจ้างผู้จัดการกองทุนย่อย และขาดทุนที่ยังไม่เกิดขึ้นจากการลงทุน) ณ สิ้นไตรมาสที่ 4 ปี 2564 กองทุนมีรายจ่ายรวม 165,284 ล้านบาท จำแนกเป็น

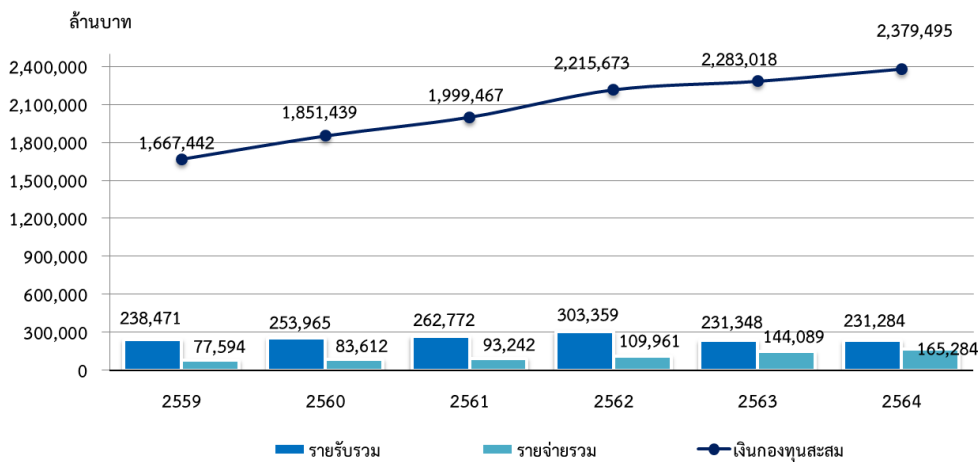
- รายจ่ายเพื่อการจ่ายประโยชน์ทดแทน จำนวน 159,369 ล้านบาท คิดเป็นร้อยละ 96.42 ของรายจ่ายทั้งหมด (จำแนกเป็นกรณีเจ็บป่วยจำนวน 84,383 ล้านบาท กรณีคลอดบุตร 6,804 ล้านบาท กรณีทุพพลภาพ 1,336 ล้านบาท กรณีตาย 3,028 ล้านบาท กรณีสงเคราะห์บุตร 12,985 ล้านบาท กรณีชราภาพ 23,886 ล้านบาท กรณีว่างงาน 26,047 ล้านบาท และมาตรา 40 900 ล้านบาท)

- ค่าบริหารสำนักงาน จำนวน 5,539 ล้านบาท คิดเป็นร้อยละ 3.35 ของรายจ่ายทั้งหมด
- รายจ่ายอื่น ๆ จำนวน 376 ล้านบาท คิดเป็นร้อยละ 0.23 ของรายจ่ายทั้งหมด

เมื่อวิเคราะห์ข้อมูลช่วงปี 2559 – 2562 พบว่า รายรับส่วนใหญ่มาจากเงินสมทบรับที่เพิ่มขึ้นอย่างต่อเนื่องตามจำนวนผู้ประกันตนที่เพิ่มขึ้น ในขณะที่รายจ่ายเพื่อการจ่ายประโยชน์ทดแทนเพิ่มขึ้นอย่างต่อเนื่องเช่นเดียวกัน แต่เพิ่มขึ้นในอัตราที่สูงกว่าอัตราการเพิ่มของรายรับ ซึ่งเกิดจากสำนักงานประกันสังคมมีการปรับเพิ่มสิทธิประโยชน์ให้แก่ผู้ประกันตน รวมถึงการที่ผู้ประกันตนมีอัตราการใช้บริการเพิ่มมากขึ้น

ช่วงปี 2563 - 2564 มีการลดอัตราเงินสมทบจำนวน 4 ครั้ง ทำให้เงินสมทบรับในปี 2563 - 2564 ลดลง ในขณะที่รายจ่ายเพื่อการจ่ายประโยชน์ทดแทนเพิ่มขึ้นจากการเพิ่มสิทธิประโยชน์กรณีว่างงานเนื่องจากการเลิกจ้าง ลาออก และสิ้นสุดสัญญาจ้าง และการเพิ่มประโยชน์ทดแทนกรณีว่างงานเนื่องจากเหตุสุดวิสัย อันเกิดจากการระบาดของโรคติดเชื้อไวรัสโคโรนา-19 ส่งผลให้เงินกองทุนสะสมช่วงปี 2563 – 2564 เพิ่มขึ้นในอัตราที่ลดลง

แผนภูมิ 4 รายรับรวม รายจ่ายรวม และเงินกองทุนสะสมของกองทุนประกันสังคม ปี 2559 – 2564



หมายเหตุ : ข้อมูลรายรับ-รายจ่ายของกองทุนประกันสังคม เป็นข้อมูลจากงบการเงินของกองทุนประกันสังคม

4. การใช้บริการของผู้ประกันตน ไตรมาส 4 ปี 2564

กองทุนประกันสังคมให้ความคุ้มครองแก่ผู้ประกันตนด้วยสิทธิประโยชน์ 7 กรณี ได้แก่ เจ็บป่วย คลอดบุตร ทูพพลภาพ ตาย สงเคราะห์บุตร ชราภาพ และว่างงาน ทั้งนี้ การนับจำนวนการให้บริการของผู้ประกันตนแต่ละกรณีแตกต่างกัน ดังนี้

กรณีเจ็บป่วย การนับจำนวนผู้ให้บริการกรณีเจ็บป่วยนับตามจำนวนครั้งที่ผู้ประกันตนใช้บริการ (จำนวนราย) ซึ่งผู้ประกันตน 1 คน อาจใช้บริการมากกว่า 1 ครั้ง ไตรมาส 4 ปี 2564 (ต.ค.-ธ.ค.) มีผู้มาใช้บริการรวม 13,369,718 ราย เฉลี่ยเดือนละ 4,456,573 ราย

- เทียบกับไตรมาสที่ผ่านมา มีผู้ให้บริการเพิ่มขึ้น 4,443,206 ราย หรือเพิ่มขึ้นร้อยละ 49.78
- เทียบกับปีที่ผ่านมาในช่วงเวลาเดียวกัน มีผู้ให้บริการเพิ่มขึ้น 3,571,892 ราย หรือเพิ่มขึ้นร้อยละ 36.46

กรณีคลอดบุตร คือ จำนวนคนที่เบิกค่าคลอดบุตร ไตรมาส 4 ปี 2564 (ต.ค.-ธ.ค.) มีผู้มาใช้บริการรวม 69,372 คน เฉลี่ยเดือนละ 23,124 คน

- เทียบกับไตรมาสที่ผ่านมา มีผู้ให้บริการเพิ่มขึ้น 3,767 คน หรือเพิ่มขึ้นร้อยละ 5.74
- เทียบกับปีที่ผ่านมาในช่วงเวลาเดียวกัน มีผู้ให้บริการลดลง 1,569 คน หรือลดลงร้อยละ 2.21

กรณีทุพพลภาพ คือ จำนวนคนที่เป็นผู้ทุพพลภาพ ซึ่งเป็นจำนวนที่นับสะสมจากปีก่อน เนื่องจากผู้มีสิทธิบางรายยังคงได้รับประโยชน์ทดแทนในปีปัจจุบัน ณ สิ้นไตรมาส 4 ปี 2564 (ธ.ค.) มีผู้รับประโยชน์ทดแทน จำนวน 18,188 คน ในจำนวนนี้เป็นผู้ทุพพลภาพคนใหม่ 552 คน เป็นผู้ทุพพลภาพแล้วถึงแก่ความตาย 154 คน

- เทียบกับไตรมาสที่ผ่านมา มีผู้ให้บริการเพิ่มขึ้น 322 คน หรือเพิ่มขึ้นร้อยละ 1.80

- เทียบกับปีที่ผ่านมาในระยะเวลาเดียวกัน มีผู้ใช้บริการเพิ่มขึ้น 1,050 คน หรือเพิ่มขึ้นร้อยละ 6.13

กรณีตาย คือ จำนวนผู้ประกันตนที่เสียชีวิต ไตรมาส 4 ปี 2564 (ต.ค. – ธ.ค.) มีผู้เสียชีวิตรวม 10,035 คน เฉลี่ยเดือนละ 3,345 คน

- เทียบกับไตรมาสที่ผ่านมา มีผู้ใช้บริการเพิ่มขึ้น 240 คน หรือเพิ่มขึ้นร้อยละ 2.45

- เทียบกับปีที่ผ่านมาในระยะเวลาเดียวกัน มีผู้ใช้บริการเพิ่มขึ้น 2,208 คน หรือเพิ่มขึ้นร้อยละ 28.21

กรณีสงเคราะห์บุตร นับตามจำนวนบุตรของผู้ประกันตนที่มีสิทธิ รวมทั้งรายเก่าและรายใหม่ เนื่องจากผู้มีสิทธิบางรายยังคงได้รับประโยชน์ทดแทนในปัจจุบัน โดยบุตรแต่ละคนจะได้รับสิทธิต่อเนื่องจนอายุครบ 6 ปี ณ สิ้นไตรมาส 4 ปี 2564 (ธ.ค.) มีจำนวนบุตรของผู้ประกันตนที่ได้รับเงินสงเคราะห์จำนวน 1,345,444 คน

- เทียบกับไตรมาสที่ผ่านมา มีผู้ใช้บริการเพิ่มขึ้น 545 คน หรือเพิ่มขึ้นร้อยละ 0.04

- เทียบกับปีที่ผ่านมาในระยะเวลาเดียวกัน มีผู้ใช้บริการเพิ่มขึ้น 8,600 คน หรือเพิ่มขึ้นร้อยละ 0.64

กรณีชราภาพ คือ จำนวนคนที่ได้รับบำนาญและบำนาญในปีนั้น ๆ ไตรมาส 4 ปี 2564 (ต.ค. – ธ.ค.) มีผู้มารับบำนาญและบำนาญชราภาพรวม 487,820 คน (บำนาญชราภาพรวม 75,322 คน บำนาญชราภาพ 412,498 คน)

- เทียบกับไตรมาสที่ผ่านมา กรณีบำนาญชราภาพ มีผู้ใช้บริการเพิ่มขึ้น 674 คน หรือเพิ่มขึ้นร้อยละ 0.90 และกรณีบำนาญชราภาพ มีผู้ใช้บริการเพิ่มขึ้น 21,548 คน หรือเพิ่มขึ้นร้อยละ 5.51

- เทียบกับปีที่ผ่านมาในระยะเวลาเดียวกัน กรณีบำนาญชราภาพ มีผู้ใช้บริการลดลง 13,444 คน หรือลดลงร้อยละ 15.15 และกรณีบำนาญชราภาพ มีผู้ใช้บริการเพิ่มขึ้น 91,140 คน หรือเพิ่มขึ้นร้อยละ 28.36

กรณีว่างงาน นับรวมจำนวนผู้ที่มีสิทธิต่อเนื่องจากเดือนก่อนหน้าและผู้มีสิทธิรายใหม่รวมกัน ไตรมาส 4 ปี 2564 (ต.ค. – ธ.ค.) มีผู้รับประโยชน์ทดแทนสะสมทั้งสิ้น 360,515 ราย จำแนกเป็นการว่างงานปกติเนื่องจากสมัครใจลาออก สิ้นสุดสัญญาจ้าง หรือถูกเลิกจ้าง จำนวน 253,348 ราย และการว่างงานเนื่องจากเหตุสุดวิสัย จำนวน 107,167 ราย เมื่อพิจารณาข้อมูลกรณีว่างงานปกติ เนื่องจากสมัครใจลาออก สิ้นสุดสัญญาจ้าง หรือถูกเลิกจ้าง

- เทียบกับไตรมาสที่ผ่านมา มีผู้ใช้บริการลดลง 19,809 คน หรือลดลงร้อยละ 7.25

- เทียบกับปีที่ผ่านมาในระยะเวลาเดียวกัน มีผู้ใช้บริการลดลง 141,665 คน หรือลดลงร้อยละ 35.86

ตาราง 1 จำนวนการใช้บริการของผู้ประกันตนมาตรา 33 และมาตรา 39

ปี	จำนวนการบริการ (ราย)							
	เจ็บป่วย	คลอดบุตร	ทุพพลภาพ	ตาย	สงเคราะห์บุตร	ชราภาพ		ว่างงาน
						บำนาญ	บำนาญ	
2559	34,939,990	294,169	12,139	25,905	1,326,518	265,690	79,247	141,267
2560	37,226,711	296,984	13,258	26,542	1,335,321	325,964	117,911	140,273
2561	35,899,422	292,897	14,500	28,166	1,323,873	289,139	170,001	152,464
2562	40,844,816	293,723	15,875	30,268	1,372,219	293,894	231,733	170,455
2563	39,276,234	282,621	17,138	30,124	1,336,844	277,192	321,358	1,899,465
2564	41,679,033	254,711	18,188	35,457	1,345,444	302,122	412,498	883,680

หมายเหตุ:

1. กรณีเจ็บป่วยนับตามจำนวนครั้งที่ผู้ประกันตนมาใช้บริการ ซึ่งผู้ประกันตน 1 คน อาจใช้บริการมากกว่า 1 ครั้ง
2. กรณีคลอดบุตร คือ คนที่เบิกค่าคลอดบุตรทั้งผู้ประกันตนที่เป็นเพศชายและเพศหญิง
3. กรณีทุพพลภาพ คือ ผู้ทุพพลภาพที่ขอรับเงินประโยชน์ทดแทน
4. กรณีตาย คือ จำนวนผู้ประกันตนที่เสียชีวิต
5. กรณีสงเคราะห์บุตร คือ จำนวนบุตรของผู้ประกันตนที่เบิกเงินสงเคราะห์บุตร
6. กรณีชราภาพ จำนวนผู้รับบำนาญ หมายถึง ข้อมูล ณ เดือนธันวาคมของปี
7. กรณีว่างงาน คือ จำนวนผู้ประกันตนที่มีรายงานตัวและรับเงินทดแทนการขาดรายได้ ณ เดือนธันวาคมของปี (เฉพาะผู้ประกันตนมาตรา 33)
8. กรณีทุพพลภาพ กรณีสงเคราะห์บุตร กรณีบำนาญชราภาพ และกรณีว่างงาน จำนวนผู้ใช้บริการเป็นข้อมูล ณ สิ้นเดือนธันวาคมของทุกปี ซึ่งเป็นจำนวนที่นับสะสม เนื่องจากผู้มีสิทธิบางรายยังคงได้รับประโยชน์ทดแทนในปัจจุบัน

