

# 6

# STEP

## ยื่นขอรับประโยชน์ทดแทนด้วยตนเอง



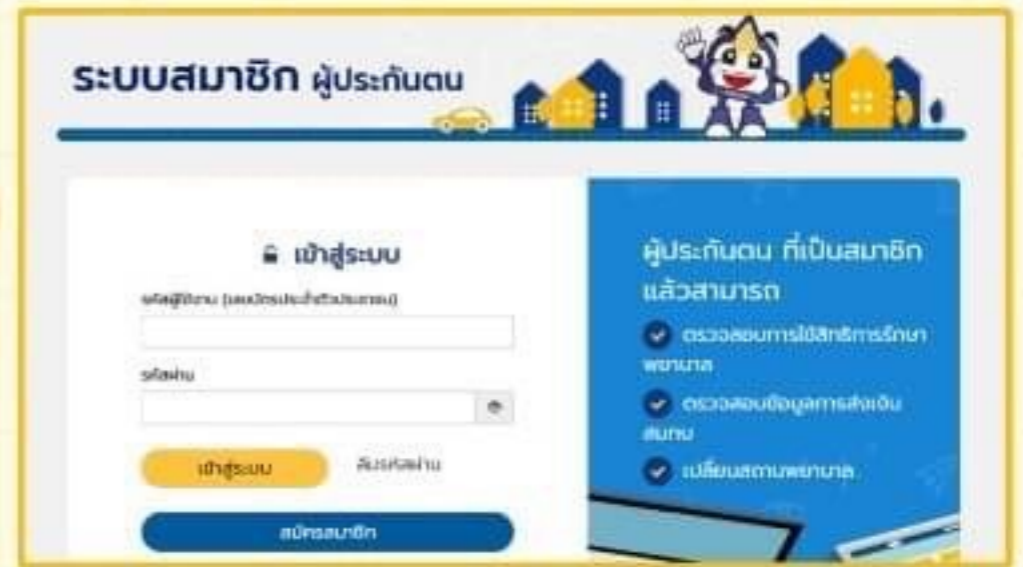
# ผ่านระบบ e-Self Service ของประกันสังคม

## STEP 01



เข้าเว็บประกันสังคม [www.sso.go.th](http://www.sso.go.th)  
เข้าสู่ระบบผู้ประกันตน

## STEP 02



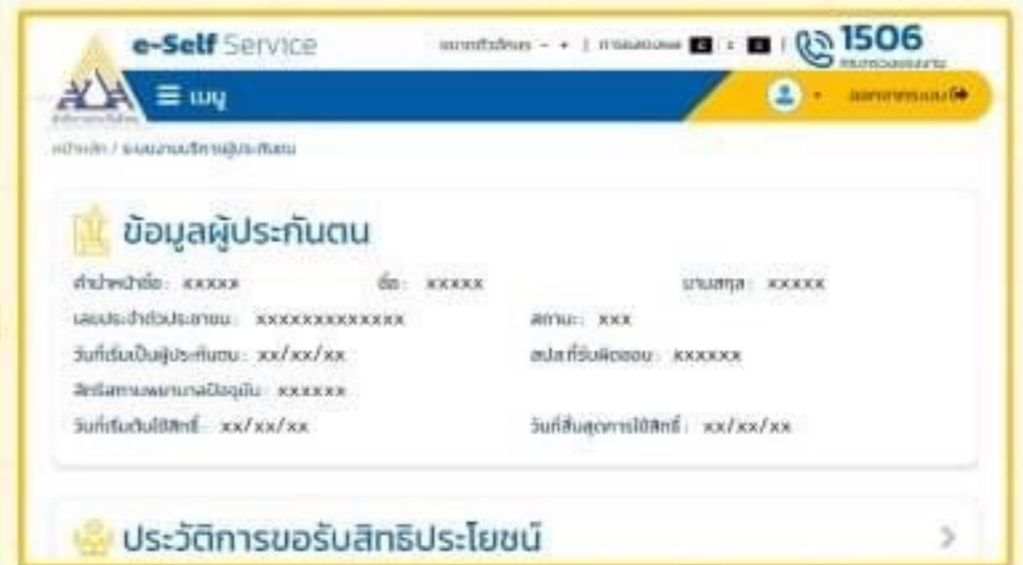
ใส่รหัสเพื่อเข้าสู่ระบบ / สมัครสมาชิก

## STEP 03



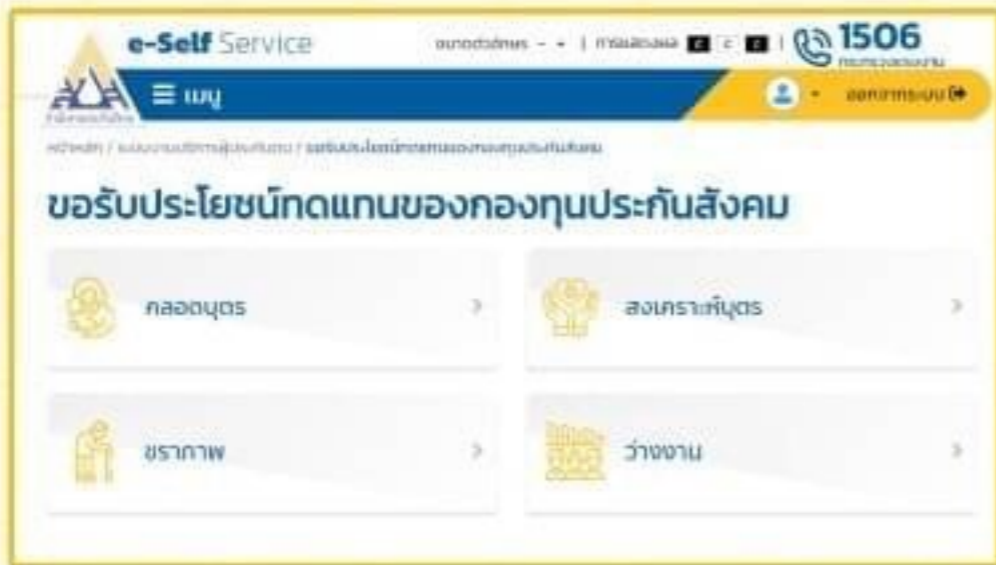
เลือก "ระบบ e-Self Service"

## STEP 04



เลือก "ขอรับประโยชน์ทดแทนกองทุน"

## STEP 05



เลือกยื่นขอรับประโยชน์ทดแทน ตามกรณีที่ท่านมีสิทธิ  
"กรณีกู้ยืม, กรณีสงเคราะห์บุตร, กรณีชราภาพ และ กรณีว่างงาน"

## STEP 06



กรอกข้อมูลให้ครบถ้วน และเลือก  
สำนักงานประกันสังคมที่สะดวกติดต่อ  
พร้อมอัปโหลดเอกสารตามระบบได้เลย



สอบถาม  
รายละเอียดเพิ่มเติม



สายด่วน  
24 ชั่วโมง

1506



[www.sso.go.th](http://www.sso.go.th)



@ssothai